



# Élections Municipales

## 2nd Tour

### 28 juin 2020

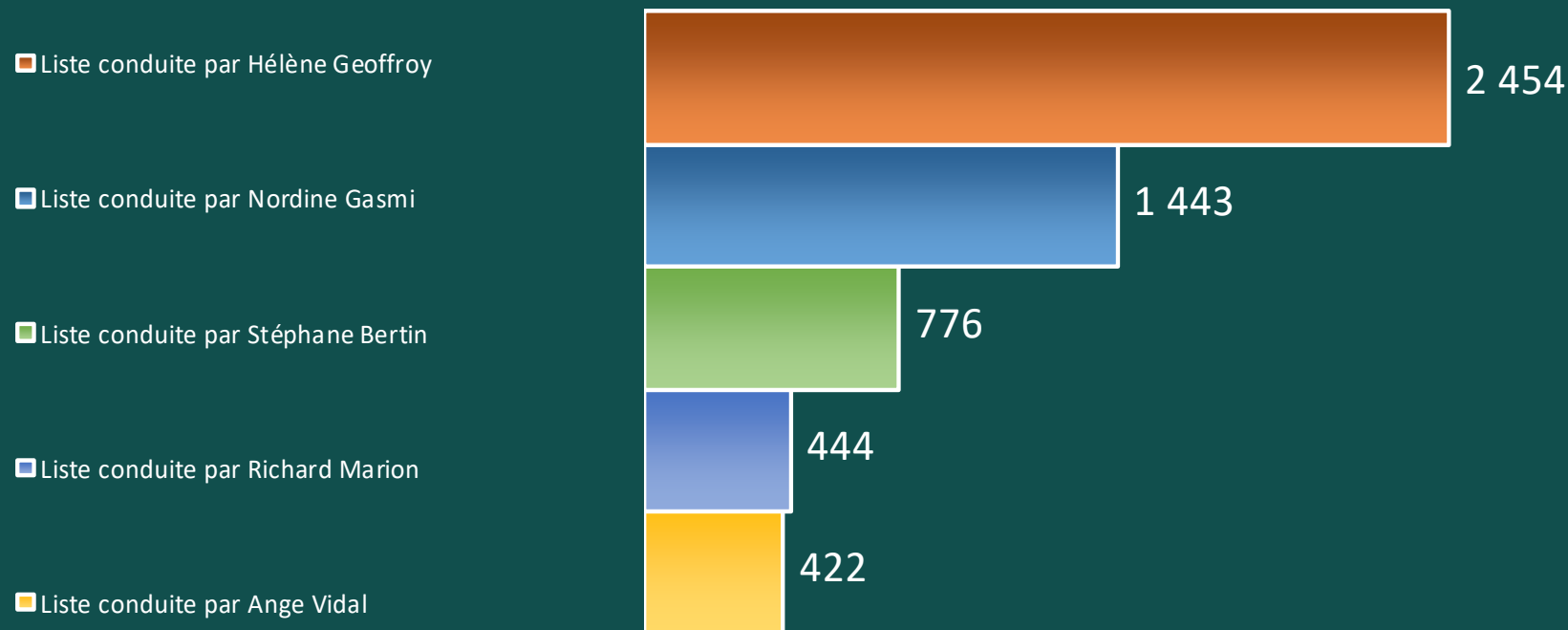
	Inscrits	Votants	%
Bureau 1 - HOTEL DE VILLE	1 540	429	27,86%
Bureau 2 - MAIRIE ANNEXE	1 111	307	27,63%
Bureau 3 - ECOLE FREDERIC MISTRAL	1 485	381	25,66%
Bureau 4 - GROUPE SCOLAIRE HENRI WALLON	1 183	283	23,92%
Bureau 5 - GROUPE SCOLAIRE PIERRE ET MARIE CURIE	1 186	195	16,44%
Bureau 6 - ECOLE JEAN VILAR	1 211	307	25,35%
Bureau 7 - ECOLE ANGELINA COURCELLES	1 104	208	18,84%
Bureau 8 - GROUPE SCOLAIRE YOURI GAGARINE	1 098	272	24,77%
Bureau 9 - GROUPE SCOLAIRE GARCIA LORCA	1 344	271	20,16%
Bureau 10 - ECOLE ANTON MAKARENKO	1 328	277	20,86%
Bureau 11 - GROUPE SCOLAIRE PABLO NERUDA	988	232	23,48%
Bureau 12 - GROUPE SCOLAIRE ANATOLE FRANCE	1 177	335	28,46%
Bureau 13 - GYMNASSE PAUL ROUX	1 070	292	27,29%
Bureau 14 - ECOLE MARTIN LUTHER KING	1 244	280	22,51%
Bureau 15 - ECOLE PAUL LANGEVIN	1 106	286	25,86%
Bureau 16 - ECOLE MATERNELLE MARCEL CACHIN	1 342	291	21,68%
Bureau 17 - ECOLE FREDERIC MISTRAL	1 173	340	28,99%
Bureau 18 - ECOLE JEAN VILAR	1 028	217	21,11%
Bureau 19 - ECOLE PAUL LANGEVIN	937	244	26,04%
Bureau 20 - ECOLE AMBROISE CROIZAT	946	236	24,95%
<b>Total</b>	<b>23 601</b>	<b>5 683</b>	<b>24,08%</b>

# Résultats Élections Municipales – 2nd Tour – 28/06/2020

	Nombre de suffrages	%
Liste conduite par Stéphane Bertin	776	14,01%
Liste conduite par Richard Marion	444	8,02%
Liste conduite par Nordine Gasmi	1 443	26,05%
Liste conduite par Ange Vidal	422	7,62%
Liste conduite par Hélène Geoffroy	2 454	44,30%
<b>Total suffrages</b>	<b>5 539</b>	<b>100,00%</b>

<b>Electeurs inscrits</b>	<b>23 601</b>
<b>Suffrages exprimés</b>	<b>5 539</b>
<b>Participation</b>	<b>24,08%</b>

## Nombre de suffrages exprimés



## Suffrages exprimés en %

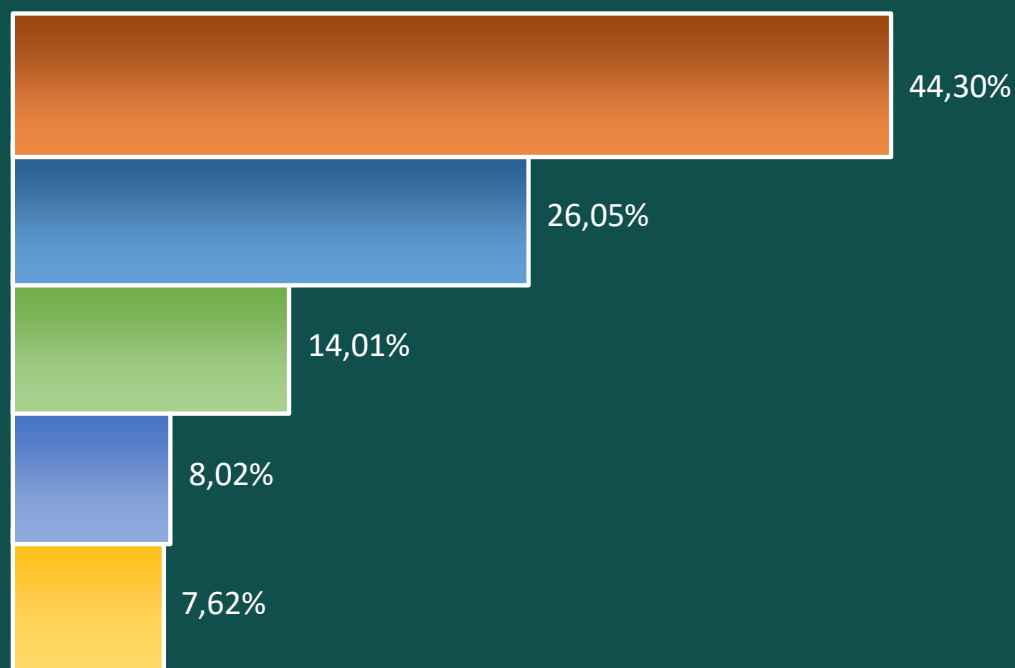
■ Liste conduite par Hélène Geoffroy

■ Liste conduite par Nordine Gasmi

■ Liste conduite par Stéphane Bertin

■ Liste conduite par Richard Marion

■ Liste conduite par Ange Vidal



	Suffrages	% exprimés
Liste conduite par Ange Vidal	35	8,41%
Liste conduite par Richard Marion	31	7,45%
Liste conduite par Nordine Gasmi	124	29,81%
Liste conduite par Stéphane Bertin	32	7,69%
Liste conduite par Hélène Geoffroy	194	46,63%

Electeurs inscrits	1 540
Suffrages exprimés	416
Taux de participation	27,86%

	Suffrages	% exprimés
Liste conduite par Ange Vidal	32	10,46%
Liste conduite par Richard Marion	48	15,69%
Liste conduite par Nordine Gasmi	19	6,21%
Liste conduite par Stéphane Bertin	46	15,03%
Liste conduite par Hélène Geoffroy	161	52,61%

Electeurs inscrits	1 111
Suffrages exprimés	306
Taux de participation	27,63%



## Bureau 3 - ÉCOLE FRÉDÉRIC MISTRAL

	Suffrages	% exprimés
Liste conduite par Ange Vidal	41	11,14%
Liste conduite par Richard Marion	34	9,24%
Liste conduite par Nordine Gasmi	90	24,46%
Liste conduite par Stéphane Bertin	50	13,59%
Liste conduite par Hélène Geoffroy	153	41,58%

Electeurs inscrits	1 485
Suffrages exprimés	368
Taux de participation	25,66%





## Bureau 4 - GROUPE SCOLAIRE HENRI WALLON

	Suffrages	% exprimés
Liste conduite par Ange Vidal	18	6,45%
Liste conduite par Richard Marion	11	3,94%
Liste conduite par Nordine Gasmi	81	29,03%
Liste conduite par Stéphane Bertin	53	19,00%
Liste conduite par Hélène Geoffroy	116	41,58%

Electeurs inscrits	1 183
Suffrages exprimés	279
Taux de participation	23,92%



## Bureau 5 - GROUPE SCOLAIRE PIERRE ET MARIE CURIE

	Suffrages	% exprimés
Liste conduite par Ange Vidal	13	6,77%
Liste conduite par Richard Marion	25	13,02%
Liste conduite par Nordine Gasmi	40	20,83%
Liste conduite par Stéphane Bertin	19	9,90%
Liste conduite par Hélène Geoffroy	95	49,48%

Electeurs inscrits	1 186
Suffrages exprimés	192
Taux de participation	16,44%

	Suffrages	% exprimés
Liste conduite par Ange Vidal	14	4,70%
Liste conduite par Richard Marion	9	3,02%
Liste conduite par Nordine Gasmi	166	55,70%
Liste conduite par Stéphane Bertin	13	4,36%
Liste conduite par Hélène Geoffroy	96	32,21%

Electeurs inscrits	1 211
Suffrages exprimés	298
Taux de participation	25,35%



## Bureau 7 - ÉCOLE ANGÉLINA COURCELLES

	Suffrages	% exprimés
Liste conduite par Ange Vidal	11	5,37%
Liste conduite par Richard Marion	5	2,44%
Liste conduite par Nordine Gasmi	71	34,63%
Liste conduite par Stéphane Bertin	20	9,76%
Liste conduite par Hélène Geoffroy	98	47,80%

Electeurs inscrits	1 104
Suffrages exprimés	205
Taux de participation	18,84%



## Bureau 8 - GROUPE SCOLAIRE YOURI GAGARINE

	Suffrages	% exprimés
Liste conduite par Ange Vidal	4	1,49%
Liste conduite par Richard Marion	12	4,48%
Liste conduite par Nordine Gasmi	118	44,03%
Liste conduite par Stéphane Bertin	8	2,99%
Liste conduite par Hélène Geoffroy	126	47,01%

Electeurs inscrits	1 098
Suffrages exprimés	268
Taux de participation	24,77%



## Bureau 9 - GROUPE SCOLAIRE FEDERICO GARCIA LORCA

	Suffrages	% exprimés
Liste conduite par Ange Vidal	18	6,82%
Liste conduite par Richard Marion	8	3,03%
Liste conduite par Nordine Gasmi	100	37,88%
Liste conduite par Stéphane Bertin	8	3,03%
Liste conduite par Hélène Geoffroy	130	49,24%

Electeurs inscrits	1 344
Suffrages exprimés	264
Taux de participation	20,16%



## Bureau 10 - ÉCOLE ANTON MAKARENKO

	Suffrages	% exprimés
Liste conduite par Ange Vidal	20	7,35%
Liste conduite par Richard Marion	20	7,35%
Liste conduite par Nordine Gasmi	62	22,79%
Liste conduite par Stéphane Bertin	9	3,31%
Liste conduite par Hélène Geoffroy	161	59,19%

Electeurs inscrits	1 328
Suffrages exprimés	272
Taux de participation	20,86%



## Bureau 11 - GROUPE SCOLAIRE PABLO NÉRUDA

	Suffrages	% exprimés
Liste conduite par Ange Vidal	25	11,16%
Liste conduite par Richard Marion	20	8,93%
Liste conduite par Nordine Gasmi	50	22,32%
Liste conduite par Stéphane Bertin	43	19,20%
Liste conduite par Hélène Geoffroy	86	38,39%

Electeurs inscrits	988
Suffrages exprimés	224
Taux de participation	23,48%





## Bureau 12 - GROUPE SCOLAIRE ANATOLE FRANCE

	Suffrages	% exprimés
Liste conduite par Ange Vidal	35	10,70%
Liste conduite par Richard Marion	38	11,62%
Liste conduite par Nordine Gasmi	56	17,13%
Liste conduite par Stéphane Bertin	52	15,90%
Liste conduite par Hélène Geoffroy	146	44,65%

Electeurs inscrits	1 177
Suffrages exprimés	327
Taux de participation	28,46%



## Bureau 13 - GYMNASSE PAUL ROUX

	Suffrages	% exprimés
Liste conduite par Ange Vidal	25	8,93%
Liste conduite par Richard Marion	31	11,07%
Liste conduite par Nordine Gasmi	50	17,86%
Liste conduite par Stéphane Bertin	70	25,00%
Liste conduite par Hélène Geoffroy	104	37,14%

Electeurs inscrits	1 070
Suffrages exprimés	280
Taux de participation	27,29%

	Suffrages	% exprimés
Liste conduite par Ange Vidal	5	1,82%
Liste conduite par Richard Marion	16	5,84%
Liste conduite par Nordine Gasmi	63	22,99%
Liste conduite par Stéphane Bertin	23	8,39%
Liste conduite par Hélène Geoffroy	167	60,95%

Electeurs inscrits	1 244
Suffrages exprimés	274
Taux de participation	22,51%

	Suffrages	% exprimés
Liste conduite par Ange Vidal	14	5,13%
Liste conduite par Richard Marion	22	8,06%
Liste conduite par Nordine Gasmi	49	17,95%
Liste conduite par Stéphane Bertin	81	29,67%
Liste conduite par Hélène Geoffroy	107	39,19%

Electeurs inscrits	1 106
Suffrages exprimés	273
Taux de participation	25,86%



## Bureau 16 - ÉCOLE MATERNELLE MARCEL CACHIN

	Suffrages	% exprimés
Liste conduite par Ange Vidal	32	11,11%
Liste conduite par Richard Marion	37	12,85%
Liste conduite par Nordine Gasmi	45	15,63%
Liste conduite par Stéphane Bertin	77	26,74%
Liste conduite par Hélène Geoffroy	97	33,68%

Electeurs inscrits	1 342
Suffrages exprimés	288
Taux de participation	21,68%



## Bureau 17 - ÉCOLE FRÉDÉRIC MISTRAL

	Suffrages	% exprimés
Liste conduite par Ange Vidal	33	9,97%
Liste conduite par Richard Marion	34	10,27%
Liste conduite par Nordine Gasmi	77	23,26%
Liste conduite par Stéphane Bertin	63	19,03%
Liste conduite par Hélène Geoffroy	124	37,46%

Electeurs inscrits	1 173
Suffrages exprimés	331
Taux de participation	28,99%

	Suffrages	% exprimés
Liste conduite par Ange Vidal	10	4,67%
Liste conduite par Richard Marion	8	3,74%
Liste conduite par Nordine Gasmi	87	40,65%
Liste conduite par Stéphane Bertin	19	8,88%
Liste conduite par Hélène Geoffroy	90	42,06%

Electeurs inscrits	1 028
Suffrages exprimés	214
Taux de participation	21,11%

	Suffrages	% exprimés
Liste conduite par Ange Vidal	18	7,59%
Liste conduite par Richard Marion	21	8,86%
Liste conduite par Nordine Gasmi	62	26,16%
Liste conduite par Stéphane Bertin	55	23,21%
Liste conduite par Hélène Geoffroy	81	34,18%

Electeurs inscrits	937
Suffrages exprimés	237
Taux de participation	26,04%



	Suffrages	% exprimés
Liste conduite par Ange Vidal	19	8,52%
Liste conduite par Richard Marion	14	6,28%
Liste conduite par Nordine Gasmi	33	14,80%
Liste conduite par Stéphane Bertin	35	15,70%
Liste conduite par Hélène Geoffroy	122	54,71%

Electeurs inscrits	946
Suffrages exprimés	223
Taux de participation	24,95%


# Répartition des sièges

Liste conduite par Hélène  
Geoffroy  
32



Liste conduite par  
Stéphane Bertin  
3

Liste conduite par Richard  
Marion  
1



Liste conduite par Nordine  
Gasmi  
6

Liste conduite par Ange  
Vidal  
1