PRÉFECTURE DU RHÔNE
Reçu le 30 JUIN 2016
DIRECTION DES LIBERTÉS PUBLIQUES
ET DES AFFAIRES DÉCENTRALISÉES

REPUBLIQUE FRANCAISE

COMMUNE DE VAULX-EN-VELIN

vaulx en velin

EXTRAIT DU REGISTRE DES DELIBERATIONS DU CONSEIL MUNICIPAL

Séance du **23 juin 2016**

Compte rendu affiché le **30 juin 2016**

Date de convocation du Conseil municipal le **17 juin 2016**

Président : **Monsieur Pierre DUSSURGEY, Maire.**

Secrétaire élu : **Madame Myriam MOSTEFAOUI**

Nombre de membres		
Art. 2121-2 du CGCT	En Exercice	Qui ont pris part à la délibération
43	43	39

Membres présents à la séance :

Pierre DUSSURGEY, Stéphane GOMEZ, Kaoutar DAHOUM, Matthieu FISCHER, Muriel LECERF, Fatma FARTAS, Ahmed CHEKHAB, Eliane DA COSTA, Marie-Emmanuelle SYRE, Yvan MARGUE, Nadia LAKEHAL, David TOUNKARA, Liliane BADIOU, Jean-Michel DIDION, Nassima KAOUAH, Jacques ARCHER, Pierre BARNEOUD, Armand MENZIKIAN, Josette PRALY, Régis DUVERT, Yvette JANIN, Stéphane BERTIN, Antoinette ATTO, Christine BERTIN, Christine JACOB, Oscar ARAZ, Myriam MOSTEFAOUI, Hélène GEOFFROY, Saïd YAHIAOUI, Philippe ZITTOUN, Nordine GASMI, Nawelle CHHIB, Christiane PERRET-FEIBEL, Charazede GAHROURI, Philippe MOINE, Sacha FORCA.

Membres absents excusés ayant donné pouvoir :

Mourad BEN DRISS à Kaoutar DAHOUM, Virginie COMTE à Stéphane BERTIN, Bernard GENIN à Nordine GASMI, Dorra HANNACHI à Saïd YAHIAOUI.

Membres absents excusés : **Morad AGGOUN, Patrick MANDOLINO, Mustafa USTA**

Membres démissionnaires : **Marie-France VIEUX-MARCAUD, Sophie CHARRIER, Sandra OLIVER**

Objet :

16.06.0558
Budget principal - Compte administratif 2015

RAPPORT DE MONSIEUR LE MAIRE

Mesdames, Messieurs,

Le budget principal de la ville est le plus conséquent en volume budgétaire. Pour la mandature 2014-2020, il a été décidé de ne pas augmenter les taux municipaux de la fiscalité, de maîtriser la dette, et de réaliser un programme d'investissement supérieur à 112 millions d'euros. Ceci implique un suivi particulier de la section de fonctionnement, de façon à garantir l'équilibre financier de long terme de la collectivité.

Les montants cumulés du budget principal de la ville (comprenant les dépenses et recettes réelles, mais aussi les écritures comptables et les engagements qui donneront lieu à des réalisations en 2016) pour l'année 2015 s'élèvent à :

- 101 060 828,14 euros en dépenses, en diminution de 1,54% par rapport à 2014.
- 102 884 900,88 euros en recettes, en diminution de 1,84% par rapport à 2014.

Ceci donne lieu à un **résultat positif de 1,8 million d'euros**, qui sera repris dans les comptes du budget 2016 :

EXECUTION DU BUDGET 2015

		DEPENSES	RECETTES
REALISATIONS DE L'EXERCICE (mandats et titres)	**Section de fonctionnement**	71 711 702,07 €	77 479 579,16 €
	Section d'investissement	19 058 349,50 €	20 324 845,81 €
		+	+
REPORTS DE L'EXERCICE N-1	**Report en section de fonctionnement (002)**		2 177 041,72 €
	Report en section d'investissement (001)	2 262 868,65 €	
		=	=
	TOTAL (réalisations + reports)	**93 032 920,22 €**	**99 981 466,69 €**
RESTES A REALISER A REPORTER EN N+1 (1)	**Section de fonctionnement**		
	Section d'investissement	8 027 907,92 €	2 903 434,19 €
	TOTAL DES RESTES à réaliser à reporter en N+1	8 027 907,92 €	2 903 434,19 €
RESULTAT CUMULE	**Section de fonctionnement**	71 711 702,07 €	79 656 620,88 €
	Section d'investissement	29 349 126,07 €	23 228 280,00 €
	TOTAL CUMULE	**101 060 828,14 €**	**102 884 900,88 €**

I/. : La section de fonctionnement

Le total de la section de fonctionnement s'élève à 71 711 702,07 euros en dépenses (+1,24% par rapport au compte administratif 2014) et 79 656 620,88 euros en recettes (+5,56% par rapport au compte administratif 2014).

I/.A. Les dépenses de fonctionnement :

Les réalisations des dépenses réelles de fonctionnement pour 2015 s'élèvent à **69 058 261,37€ euros** et se répartissent par chapitres budgétaires de la façon suivante :

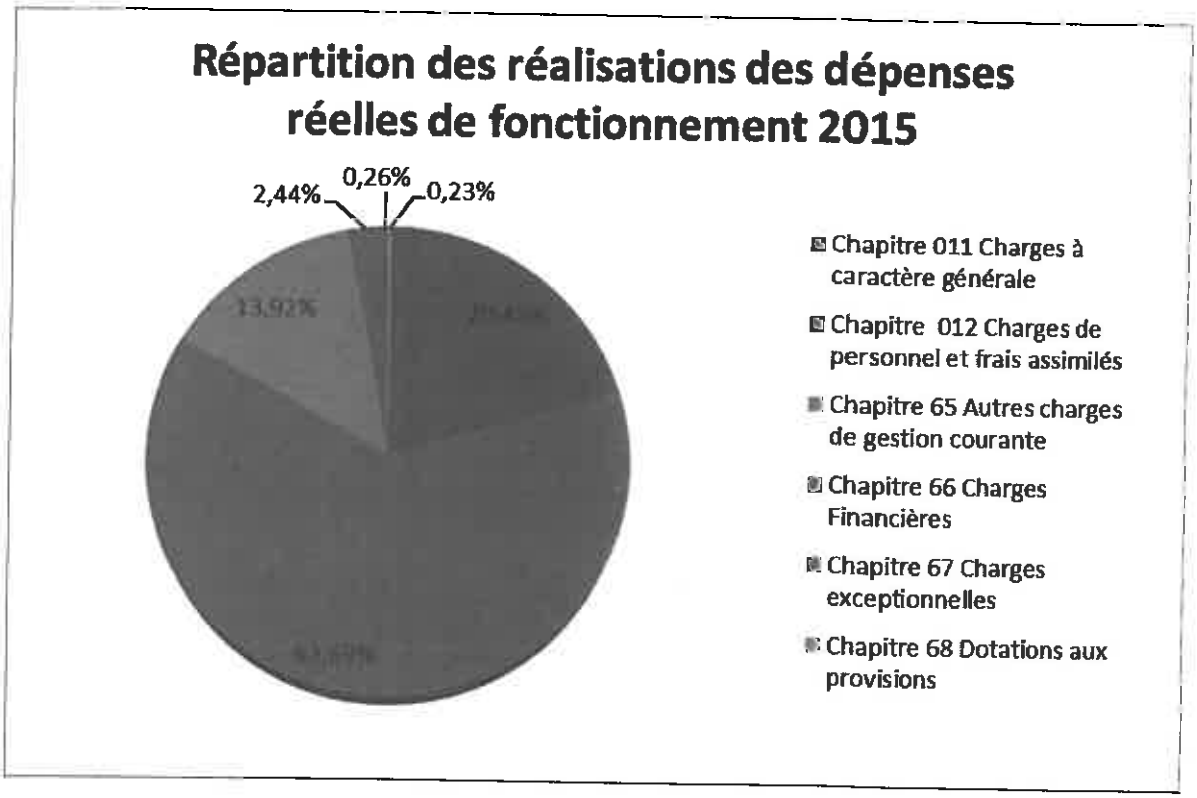

On observe la prééminence des dépenses du chapitre 012 (charges de personnel), qui représentent plus de 62% des dépenses de fonctionnement. Ceci traduit la gestion de plusieurs services en régie directe, ainsi que l'importance des missions de proximité dans les actions conduites par la ville.

La comparaison avec le compte administratif 2014 donne lieu aux chiffres suivants :

	CA 2014	CA 2015	Ecart
Chapitre 011 Charges à caractère général	14 109 337,33 €	14 124 720,96 €	0,11%
Chapitre 012 Charges de personnel et frais assimilés	42 003 368,20 €	43 294 967,59 €	3,07%
Chapitre 65 Autres charges de gestion courante	9 475 483,25 €	9 611 161,92 €	1,43%
Chapitre 66 Charges financières	1 824 624,72 €	1 688 034,06 €	-7,49%
Chapitre 67 Charges exceptionnelles	55 341,87 €	177 665,46 €	221,03%
Chapitre 68 Dotations aux provisions	1 360 120,34 €	161 711,38 €	-88,11%
TOTAL	**68 828 275,71 €**	**69 058 261,37 €**	**0,33%**

Au global, l'évolution des dépenses réelles de fonctionnement est quasi-nulle (0,33%). Ceci provient notamment de la maîtrise des dépenses à caractère général, et des diminutions plus conjoncturelles sur les charges financières de la dette (niveau des taux d'intérêt) et les dotations aux provisions.

I/.A.1. Le détail des dépenses de fonctionnement de l'année 2015

- **Les dépenses de personnel (chapitre 012)**

Ces dépenses représentent 62,69% des dépenses réelles de fonctionnement. C'est de loin le premier poste de dépenses de la section de fonctionnement.

31,79% des dépenses dites de « rémunération » sont consacrées au secteur de l'éducation, premier poste de dépenses en personnel. Cela s'explique par le choix de la municipalité sur la priorité numéro un, de maintenir une ATSEM par classe, ainsi que par la mise en place des rythmes scolaires, afin de garantir un service public de qualité. Ces éléments ont entraîné une augmentation de 3,07% par rapport au réalisé de l'année 2014.

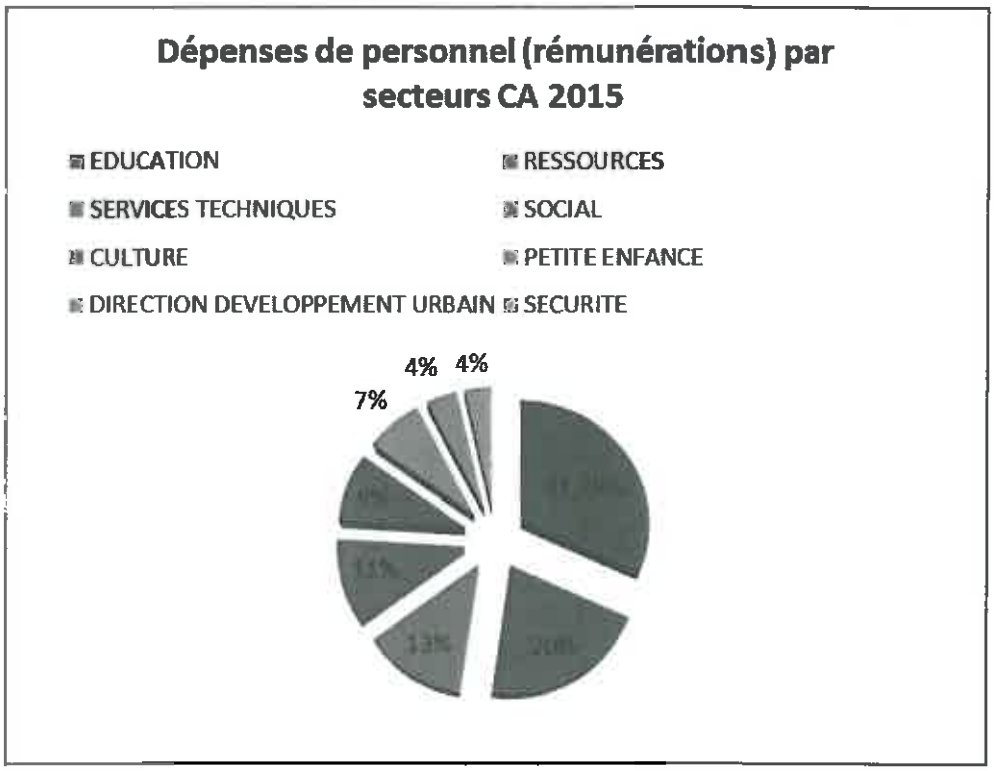

Les services ressources regroupent l'essentiel des services centraux de la ville (population/état civil, entretien des locaux, DRH, service financier, communication, personnel administratif, etc…) et représentent 20% de la masse salariale. Viennent ensuite les services techniques (13%), qui regroupent les régies d'entretien des espaces publics, des espaces verts et des bâtiments.
Au sein des dépenses de personnel, le premier poste de dépenses est constitué des rémunérations et des charges (cotisations à l'URSSAF, aux caisses de retraite, etc…). A cela s'ajoutent les frais de formation (cotisation au CNFPT notamment pour la formation des agents), ainsi que les frais pour personnel extérieur dans le cadre de l'événementiel et des différentes prestations culturelles et artistiques sur le territoire.

- **Les dépenses d'intervention (chapitres 011, 65 et 67)**

La définition des axes de la programmation pluriannuelle de fonctionnement et d'investissement (PPFI) au cours de cette année 2015 a donné lieu à une maîtrise accrue des dépenses de fonctionnement en cours d'exercice. Ainsi, **les dépenses d'intervention ont augmenté de 1,16% par rapport à 2014**. Il faut noter principalement une diminution importante de 11,75% de la fonction « services généraux » par rapport au CA 2014. Parallèlement, les secteurs prioritaires relatifs à l'éducation, la culture et le développement urbain, ont connu une progression notable, correspondant au choix de la municipalité. Par ailleurs, l'augmentation de la fonction culture est liée pour l'essentiel à la création du budget annexe du Planétarium, les frais

correspondant aux dépenses de personnel sont imputés sur le chapitre 65 (autres charges de gestion courante) et non plus sur le chapitre du personnel. La diminution de la fonction logement est liée au fait qu'en 2014 il y a eu des dépenses exceptionnelles liées à la gestion urbaine et sociale de proximité (GSUP), dépenses qui ne se retrouvent pas en 2015.

Dépenses d'intervention par fonction			
Fonctions	**CA 2014**	**CA 2015**	**Comparaison**
SERVICES GENERAUX	6 933 346,67 €	6 118 719,58 €	-11,75%
SECURITE ET SALUBRITE PUBLIQUES	350 542,67 €	342 830,82 €	-2,20%
EDUCATION	3 427 239,32 €	3 900 591,45 €	13,81%
CULTURE	2 122 100,28 €	2 663 601,39 €	25,52%
SPORT ET JEUNESSE	5 641 912,89 €	5 482 285,19 €	-2,83%
INTERVENTIONS SOCIALES ET SANTE	1 179 704,26 €	1 196 189,67 €	1,40%
FAMILLE	1 634 384,34 €	1 659 521,97 €	1,54%
LOGEMENT	29 530,17 €	15 683,47 €	-46,89%
AMENAGEMENT ET SERVICES URBAINS, ENVIRONNEMENT	1 476 365,29 €	1 672 482,53 €	13,28%
ACTION ECONOMIQUE	845 036,56 €	861 642,27 €	1,97%
TOTAL	**23 640 162,45 €**	**23 913 548,34 €**	**1,16%**

Cette tendance quant à l'évolution des postes de dépenses devrait se retrouver dans les années à venir. En effet, dans le cadre de la prospective pluriannuelle, il est envisagé de poursuivre la maîtrise des dépenses de fonctionnement sur les services centraux, tout en garantissant la qualité du service public de proximité.

- **Le parc de véhicules de la commune**

Au 31 décembre 2015, 157 véhicules dont 65 véhicules utilitaires et 46 véhicules de type berline composent le parc de véhicules de la ville. Les autres véhicules sont des poids lourds et des remorques. Conformément aux engagements, il a diminué via notamment la mise aux enchères d'un certain nombre de véhicules en 2015. Ainsi, **25 véhicules ont été vendus pour un montant total de 49 458,47 euros**. Cette diminution du parc a également impacté les consommations de carburant ; ainsi, entre 2013 et 2015, les consommations de sans plomb 95 ont diminué de 57%, et celles de gazole de 37,4%.

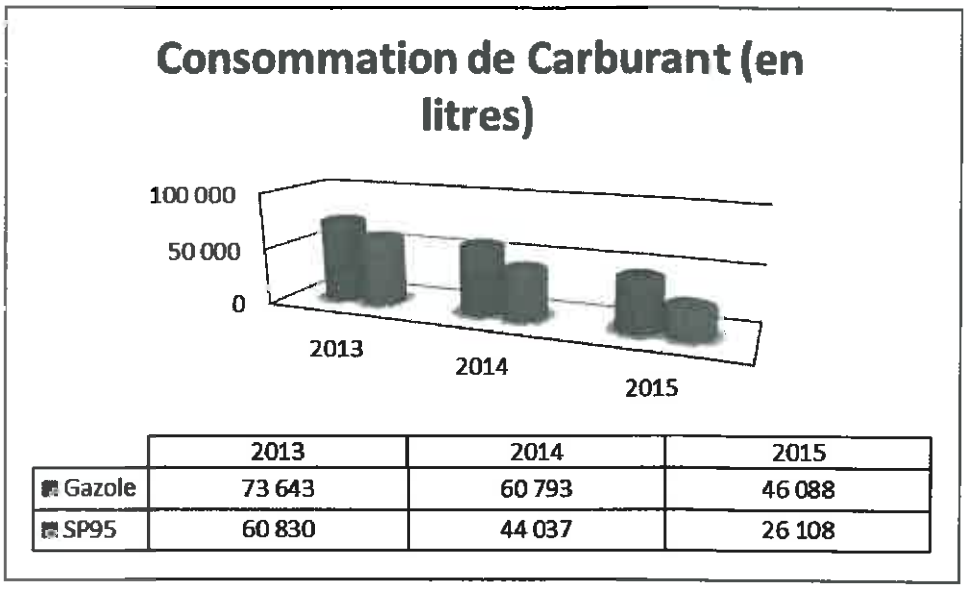

De la même façon, les dépenses d'assurance des véhicules ont diminué : elles se sont élevées à 125 822,05 euros en 2015, soit une baisse de 9 287,89 euros par rapport à 2014. Les réparations - achats de pièces et réparations - ont elles diminué de respectivement 12 294,82 euros et 12.409,48 euros.

Au total, l'économie due à la rationalisation du parc de véhicules se monte à **237 038,05 euros entre 2015 et 2013** :

	2013	2014	2015
Pièces et interventions	172 242,29 €	88 845,35 €	64 141,05 €
Carburant	186 075,46 €	168 732,98 €	85 467,00 €
Assurances	104 691,93 €	135 109,94 €	125 822,05 €
Ventes de véhicules		-1 182,00 €	-49 458,47 €
COUT TOTAL DU PARC DE VEHICULES	**463 009,68 €**	**391 506,27 €**	**225 971,63 €**
Diminution des coûts par rapport à la base 2013		*71 503,41 €*	*237 038,05 €*

Les économies vont se poursuivre en 2016, avec de nouvelles ventes aux enchères, un coût moindre des assurances et une diminution des consommations de carburant.

I/. A.2. Les différences entre budget primitif et compte administratif 2015

La définition des axes de la programmation pluriannuelle de fonctionnement et d'investissement (PPFI) au cours de cette année 2015 a donné lieu à une maîtrise accrue des dépenses de fonctionnement en cours d'exercice. Ainsi, plusieurs postes de dépenses ont donné lieu à des annulations de crédits, pour un montant total de **2 156 986,01 euros**.

Ces différences correspondent pour moitié aux charges de personnel et frais assimilés (chapitre 012). Pour l'autre moitié, il s'agit des différences d'exécution constatées sur les autres chapitres. Il faut rappeler que la nomenclature M14 oblige les collectivités à ne pas engager leurs dépenses au-delà des montants votés par chapitres budgétaires.

Chapitre budgétaire	BP 2015	CA 2015	Différence	% réalisation
011 - Charges à caractère général	14 623 859,00	14 124 720,96	499 138,04	96,59%
012 - Charges de personnel et frais assimilés	44 392 669,00	43 294 967,59	1 097 701,41	97,53%
65 - Autres charges de gestion courante	10 094 828,00	9 611 161,92	483 666,08	95,21%
66 - Charges financières	1 722 000,00	1 688 034,06	33 965,94	98,03%
67 - Charges exceptionnelles	220 180,00	177 665,46	42 514,54	80,69%
68 - Dotations aux provisions	161 711,38	161 711,38	0,00	100,00%
Total des dépenses réelles de fonctionnement	**71 215 247,38**	**69 058 261,37**	**2 156 986,01**	**96,97%**

Les annulations de crédits s'expliquent notamment par les éléments suivants :

- Pour le chapitre 011 « Charges à caractère général » : des non dépenses sur les frais relatifs aux réceptions (101 333,13€), aux télécommunications (45 594,15€), à l'entretien et la réparation de bâtiments (129 613,57€), voies et réseaux (61 682,56€), de terrain (72 450,88€), à la maintenance (87 396,39€), aux primes d'assurance (37 236,61€), et aux fournitures non stockées (117 278,06€), aux fournitures de petits équipements (32 577,51€), ainsi qu'aux frais divers (102 282,96€). Cela correspond à un travail des services d'économie sur ces différents postes de dépenses, par des remises en concurrence accrue (entretien, maintenance), ou une diminution du train de vie de la collectivité (réceptions, fournitures, frais divers). Ce travail est poursuivi en 2016 (sur les frais d'affranchissement et les consommables informatiques notamment).

Parallèlement des dépenses supplémentaires par rapport aux prévisions budgétaires ont été engagées sur l'eau et l'assainissement (45 212,23€), l'énergie et l'électricité (15 539,79€), et le chauffage urbain (168 127,48€). Les prévisions ont été faites en fonction des dépenses de l'année précédente, qui se sont avérées inférieures aux réalisations de 2015. La ville compte entamer un cycle de rénovations de son patrimoine (exemples : groupes scolaires Curie et Courcelles en 2016) pour également faire des économies sur ces postes de dépenses. Le niveau de dépenses supérieur sur les locations immobilières (94 260,16€) correspond notamment à la location du gymnase Tranquille, suite à l'incendie du Gymnase Owens).

- Pour le chapitre 012 « Charges de personnel et frais assimilés » : l'essentiel des crédits annulés concerne la rémunération principale du personnel titulaire (985 601 euros, qui s'équilibrent avec le montant supplémentaire de 955.708,96 euros pour la rémunération des non titulaires), les cotisations à l'URSSAF (251 384€) et aux caisses de retraite (391 048,49€), des indemnités sur les non titulaires (166 435€) et les dépenses liées aux emplois d'avenir (138 485€). Concernant ce dernier point, cela s'explique par la prévision en année pleine des emplois d'avenir, les recrutements se faisant tout au long de l'année. Au 31 décembre 2015, il y avait 39 emplois d'avenir (5 ayant mis fin à leur contrat). Des dépenses supplémentaires par rapport au budget total ont été effectuées sur des dépenses dites « Autre personnel extérieur » pour 80 892,02€, les cotisations aux autres organismes sociaux pour 78 104,58€, sur les prestations familiales directes pour 18 230€ ou encore les allocations chômage versées directement pour 18 666,58€.

Il faut noter que dans le cadre de la réorganisation des services, des recrutements ont été décalés, dans l'attente d'une organisation pérenne des services. Ceci concerne notamment le secteur de la sécurité, pour lequel plusieurs recrutements sont à venir sur l'exercice 2016, dans l'optique d'une police municipale de 20 agents d'ici 2020.

- **Pour le chapitre 65 « Autres charges de gestion courante »:** les crédits annulés correspondent à des subventions de fonctionnement aux associations et autres organismes pour 321 669,97€ (cela correspond à l'absence de valorisation de ces dépenses en 2015, la recette correspondante n'est également pas encaissée) et des crédits non versés pour le déficit des budgets annexes à caractère administratif (budgets médico-sociaux et Planétarium), pour 97 280,69€. Pour ces budgets, le besoin de financement s'est avéré moins important que prévu au budget primitif.

- **Pour le chapitre 66 « Charges financières » :** les crédits annulés s'expliquent majoritairement par des non dépenses sur les intérêts courus non échus (ICNE) pour un montant de 29 146,14€, du fait d'une conjoncture plus favorable sur les intérêts depuis plusieurs exercices budgétaires.
- **Pour le chapitre 67 « Charges exceptionnelles » :** les crédits annulés concernent les titres annulés sur exercice antérieur, pour 38 179,63€.

I/.B. Les recettes de fonctionnement :
Les recettes de la ville se répartissent entre plusieurs types de financements :

- La fiscalité directe locale : taxe d'habitation et taxes foncières sur le bâti et le non bâti.
- Les produits reversés par le Grand Lyon : attribution de compensation (suite au transfert de la fiscalité sur les entreprises de la ville vers l'intercommunalité) et dotation de solidarité communautaire.
- Les dotations de l'Etat, de droit commun et de péréquation, ainsi que les dotations des autres échelons et des partenaires (CAF notamment).
- Les produits des services : restauration scolaire, billetterie des équipements culturels.

Le choix a été fait de ne pas augmenter les taux communaux des impôts locaux lors de ce mandat 2014-2020. Cependant, chaque année dans le cadre de la loi de finances, le gouvernement décide d'une revalorisation des bases fiscales sur lesquelles s'appliquent ces taux (0,9% en 2015, 1% en 2016).

Les produits reversés par la Métropole de Lyon étant figés en valeur, un des leviers de recettes est constitué par la valorisation des actions de la ville auprès des autres partenaires, de façon à développer les financements partenariaux (agrément CAF des centres de loisirs par exemple). De plus, en dépit de la baisse des concours financiers de droit commun de l'Etat, la ville peut profiter de la revalorisation annuelle des dotations de péréquation (Dotation de solidarité urbaine notamment).

Le montant des recettes réelles de fonctionnement courantes perçu s'élève à 74.7 millions d'euros au compte administratif 2015. Ces recettes se répartissent de la façon suivante :

K€	2014	2015	Comparaison
Produits de fonctionnement courant stricts	72 904	73 915	1,39%
Impôts et taxes	40 972	41 666	1,69%
Contributions directes	23 657	24 539	3,73%
Impôts ménages	23 559	24 458	3,82%
Rôles supplémentaires	98	81	-17,52%
Dotation communautaire reçue	15 569	15 569	0,00%
AC reçue	14 257	14 257	0,00%
DSC reçue	1 312	1 312	0,00%
Solde impôts et taxes	1 746	1 558	-10,75%
Dotations et participations	27 767	29 261	5,38%
DGF	20 918	20 831	-0,41%
Fonds de péréquation divers	100	160	60,00%
Compensations fiscales	2 125	2 049	-3,56%
Solde participations diverses	4 624	6 221	34,53%
Autres produits de fonctionnement courant	4 166	2 988	-28,27%
Produits des services	3 330	2 186	-34,36%
Produits de gestion	836	802	-4,01%
Atténuations de charges	437	466	6,60%
PRODUITS DE FONCTIONNEMENT COURANT	**73 341**	**74 381**	1,42%
Produits exceptionnels larges *	193	274	42,28%
PRODUITS DE FONCTIONNEMENT	**73 534**	**74 655**	1,52%

* y compris les produits financiers divers (76 - 762)

Par rapport à 2014, cela représente 1,1 million d'euros de crédits supplémentaires, soit + 1,52% par rapport au compte administratif 2014.

On observe en premier lieu que la croissance des bases fiscales a été dynamique et a permis à la ville de connaître une augmentation de ses produits de fiscalité de l'ordre de 700.000 euros.

Pour les dotations, il est à relever que le produit de DGF est quasiment stable (-0,41%), du fait de la compensation de la baisse de la dotation forfaitaire, de droit commun, par l'augmentation de la dotation de solidarité urbaine. Les participations sont en augmentation, notamment du fait des recettes exceptionnelles de l'ANRU pour le dispositif MOUS (rappel de 2009/2014 : + 714 718€), et des recettes issues du Contrat quinquennal, également exceptionnelles pour des projets du secteur de la petite enfance.

La baisse des produits des services s'explique principalement par l'affectation des produits du planétarium sur le budget annexe qui est consacré à cette activité.

Il faut noter plusieurs différences par rapport aux montants initialement au budget primitif. Pour les produits de fiscalité, l'inscription initiale s'était voulue prudente. Pour les recettes en baisse, la dégressivité pour le contrat enfance jeunesse et l'absence d'une habilitation nécessaire au financement des activités périscolaires sont des problématiques qu'il faudra résoudre lors des années à venir. Il faut également relever 276 175,75 euros de recettes non perçues sur les emplois d'avenir, en lien avec les non dépenses.

II/. : La section d'investissement

La section d'investissement s'élève à 29 349 126,07€ en dépenses (soit – 7,73% par rapport au compte administratif 2014) et 23 228 280,00€ en recettes (-20,87% par rapport au compte administratif 2014).

II.A. Les dépenses d'équipement :

Le compte administratif 2015 aboutit à un taux de réalisation de l'ensemble des dépenses de travaux de 61,32%. Pour les dépenses d'aménagement et certaines dépenses à caractère récurrent (mobilier, véhicules), les niveaux de réalisation ont été inférieurs. En synthèse, les taux de réalisation des différentes catégories de dépenses d'investissement sont les suivantes :

Dépenses de travaux	Budget total 2015	Crédits mandatés	% mandatés
Groupes scolaires	14 313 436,83 €	9 766 639,48 €	68,23%
Equipements sportifs	1 484 640,91 €	467 193,47 €	31,47%
Equipements culturels	741 561,94 €	105 960,57 €	14,29%
Bâtiments administratifs communaux	656 084,17 €	437 209,28 €	66,64%
Equipements associatifs et sociaux	332 169,34 €	59 901,83 €	18,03%
Centres de loisirs	10 636,00 €	8 500,00 €	79,92%
Crédits de maintenance non répartis	188 217,35 €	24 633,76 €	13,09%
TOTAL	**17 726 746,54 €**	**10 870 038,39 €**	**61,32%**

Dépenses d'aménagement	Budget total 2015	Crédits mandatés	% mandatés
Aménagement urbain (ZAC, participations, acquisitions)	4 374 730,42 €	1 706 136,56 €	39,00%
Programmes de rénovation urbaine	2 814 909,67 €	1 477 305,62 €	52,48%

Autres	Budget total 2015	Crédits mandatés	% mandatés
Mobilier, matériel, véhicules	1 500 989,86 €	791 727,66 €	52,75%

Au cœur des priorités municipales, l'éducation a donné lieu à des investissements très significatifs sur l'année 2015. Le groupe scolaire transitoire René Beauverie (13 classes) a été ouvert pour la rentrée de septembre dernier. Le plan numérique dans les écoles a également commencé à être déployé. Outre l'ouverture du groupe scolaire transitoire, les travaux neufs sur les groupes scolaires ont concerné les groupes scolaires Wallon (réhabilitation d'ensemble), Gagarine (nouvel équipement du Chat Perché) et Croizat (réhabilitation-extension). Plus largement, onze autres groupes scolaires ont connu des travaux de maintenance significatifs lors de cette année 2015. Les niveaux de réalisation des travaux ont été plutôt élevés pour les travaux neufs dans les groupes scolaires, les non réalisations de dépenses correspondant généralement à des dépenses légèrement décalées sur le début de l'année 2016 (exemple : facturation pour la réhabilitation du groupe scolaire Wallon).

Les travaux courants de 2015 sur le patrimoine communal ont eu comme priorité la mise aux normes. La plupart des dépenses ne correspondaient pas à des investissements lourds et coûteux, mais ont été réalisées (exemple : installation et remplacement d'alarmes incendies, maintenance et remplacement de chaufferies).

Le niveau de réalisation des dépenses sur les équipements sportifs est réduit du fait du décalage dans le temps des crédits affectés à la reconstruction du gymnase Owens (533.336 euros reportés de 2015 sur 2016, notamment à cause des retards de facturation), qui sera bien mis en service en septembre 2016. Plusieurs réalisations notables sont à relever sur les équipements sportifs : au niveau du stade Aubert, une nouvelle chaufferie a été mise en place, et un local associatif (avec reprise des sanitaires et des douches) a été créé dans le gymnase. Au stade Jomard, la production d'eau chaude a été remplacée et le remplacement de la toiture a été réalisé. La ventilation du gymnase Croizat a été améliorée, avec une nouvelle VMC. Sur le gymnase Tranquille, le chauffage et l'éclairage des cibles (pour le tir à l'arc) ont été installés, de même qu'une porte d'accès renforcée. Cette année, l'alarme incendie du palais des sports doit être reprise, et les travaux sur le stade Aubert (aménagement du local) ont été poursuivis. L'année sera marquée par la mise en service du gymnase Owens, ainsi que la reprise du mur d'escalade sur le gymnase Blondin et la reprise des sols sur le gymnase Paul Roux.

Pour les équipements culturels, le faible taux de réalisation s'explique notamment par le maintien des crédits de l'opération de construction du planétarium (solde de 250.000 euros reporté depuis plusieurs exercices). Cette erreur a été corrigée dans le cadre de la préparation du budget 2016. Les réalisations de l'exercice ont notamment consisté dans la mise en place d'une nouvelle chaufferie pour le pôle culturel du bourg et le groupe scolaire Grandclément, ainsi que dans l'embellissement des loges du centre Charlie Chaplin.
Pour les bâtiments communaux, il faut relever la mise en place du contrôle d'accès de l'Hôtel de ville, et les travaux effectués sur les bâtiments des ateliers municipaux. En 2016, le travail sur l'accueil des usagers sera poursuivi, avec l'aménagement d'un « guichet unique ».

Les équipements associatifs et sociaux ont connu plusieurs mutations. Tout d'abord, le local des sauveteurs volontaires a été désamianté et démoli. Le Centre Social Lévy a connu un aménagement de mezzanine, et la reprise de la maison des fêtes et des familles a donné lieu à de menus travaux et un diagnostic sur le site. L'année 2016 sera marquée par la mise en place d'un nouvel espace sur le site de l'ancienne école maternelle Wallon, et des travaux sur l'espace Cachin.

Les investissements relatifs à l'aménagement urbain et au programme de rénovation urbaine présentent un taux de réalisation cumulés de 44,28% pour 3 183 442,18 € de crédits mandatés. Ces dépenses ont concerné des investissements au sein du quartier du Village (1 114 271,51€, il s'agit de l'achat de l'Hôtel du Nord et d'appartements), ainsi que les fonds de concours pour le Grand Lyon (opérations cofinancées) et l'aménagement du jardin des libertés et de la paix, pour ce qui est du programme de rénovation urbaine.

La maintenance des réseaux d'éclairage public a également connu un investissement significatif, à hauteur de 960 691,20 euros.

Enfin, les dépenses relatives aux mobiliers, matériels et véhicules ont été réalisées à hauteur de 52,75%. Il s'agit notamment pour près de 40% de ces dépenses, d'investissement lié aux écoles (Plan numérique des Ecoles, mobilier scolaire). Ces dépenses comprennent également les dépenses de véhicules, le mobilier de l'administration et les dépenses de logiciels, matériels et réseaux informatiques. Sur ces postes de dépenses, la ville a tâché de réaliser des économies en cours d'exercice.

- **<u>Répartition des dépenses d'investissement par principaux secteurs de politiques publiques</u> :**

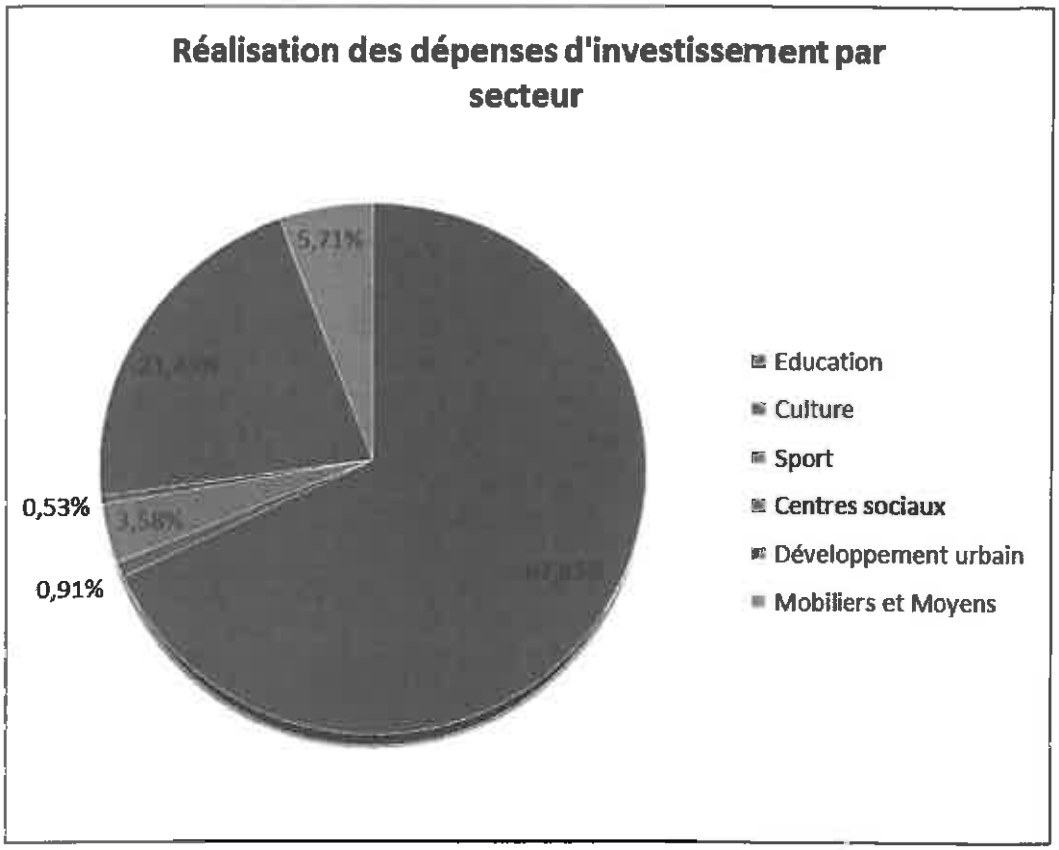

Cette répartition traduit la prééminence des travaux neufs dans les groupes scolaires. Les deux années qui viennent devraient connaître un rééquilibrage avec les autres politiques publiques, avant une fin de mandat davantage marquée financièrement par la réalisation des deux nouveaux groupes scolaires, Beauverie et Cartailhac.

- **Tableau des Autorisations de programme et des crédits de paiement (AP/CP) :**

Le taux de réalisation des crédits de paiement au titre de 2015, par rapport aux crédits de paiement ouverts au titre de l'exercice 2015 sur les principales autorisations de programme, est de **67,76%.** Ceci est un niveau plutôt élevé, mais qui est marqué par des différences en fonction des opérations :

No ou intitulé de l'A.P.	Crédits de paiement ouverts au titre de l'exercice 2015	Crédits de paiement réalisés durant l'exercice 2015	Taux de réalisation
71100 2011 1 GS WALLON	3 660 782,28€	2 740 357,13€	**74,86%**
71100 2013 1 GS GRANDCLEMENT REHABILITATION	1 933 136,22€	838 293,21€	**43,36%**
71100 2013 2 GS CROIZAT	1 059 177,60€	579 913,17€	**54,75%**
71100 2014 1 CHAT PERCHE	1 132 437,00€	979 767,96€	**86,52%**
71100 2014 2 GS TRANSITOIRE PRE HERPE	3 662 290,00€	3 238 037,11€	**88,42%**
71100 2015 1 GS BEAUVERIE	602 100,00€	395 314,39€	**65,66%**
71100 2015 2 EQUIPEMENT INTEGRE CARTAILHAC	52 000,00€		**0,00%**
71101 2013 1 STADE JOMARD	218 459,57€	97 893,96€	**44,81%**
71101 2014 1 GYMNASE OWENS RECONSTRUCTION	689 203,00€	155 866,54€	**22,62%**
71102 2010 1 PACS AP 2010	308 321,28€	56 783,89€	**18,42%**
79000 2015 1 ECOLE NUMERIQUE	168 000,00€	56 244,62€	**33,48%**
TOTAL	**13 485 906,95€**	**9 138 471,98€**	**67,76%**

Pour certaines opérations (gymnase Owens, réhabilitation des groupes scolaires Grandclément et Croizat), ce taux de réalisation s'explique par des aléas liés aux marchés publics et à la réalisation des chantiers. Mais les crédits non dépensés sur l'exercice 2015 sont en fait décalés dans le temps et donnent lieu à des dépenses effectives sur le début de l'année 2016.

Pour l'opération liée au PACS, cela a été revu dans le cadre de l'adoption du budget 2016 ; le montant inscrit correspondait à un solde d'opération systématiquement reporté. Ceci vaut également pour l'opération concernant le stade Jomard.

Pour le plan numérique, le déploiement s'est fait progressivement et une partie des dépenses initialement prévues en fin d'année 2015 se sont reportées sur début 2016. L'étalement des crédits se poursuivra sur les exercices 2016, 2017 et 2018, afin d'équiper l'intégralité des écoles de la ville en tableaux numériques.

Pour l'équipement Cartailhac, l'inscription des crédits s'était voulue prudente. Les premières études ont en fait été réalisées sur le premier semestre de l'année 2016.
Dans l'ensemble, il faut relever le haut niveau de consommation des crédits de ces opérations pluriannuelles, notamment concernant la construction du groupe scolaire transitoire Beauverie et la réhabilitation du groupe scolaire Wallon.

II.B. Les recettes d'investissement

Les recettes de subvention d'investissement qui financent les opérations menées par la ville, ont connu un niveau de réalisation à hauteur de 7 693 032 euros en 2015, soit un taux de réalisation de 60,54%.
Ce montant est en progression de 1 473 192€ par rapport à l'exercice budgétaire 2014. Il faut relever le haut niveau de ces financements partenariaux, qui constituent une source de financement essentielle des investissements municipaux.

Financeurs	CA 2014	Budget 2015	Réalisé en 2015	% réalisation
DEPARTEMENT	368 203 €	2 628 897 €	2 385 428 €	90,74%
AUTRES		40 300 €	21 875 €	54,28%
ETAT DONT DDU ET DRAC	125 096 €	3 003 638 €	1 001 959 €	33,36%
REGION	128 000 €	1 621 736 €	1 056 190 €	65,13%
GRAND LYON		163 333 €	399 506 €	158,86%
EUROPE	453 492 €	0 €	0 €	-
ANRU CAF	3 437 083 €	5 067 251 €	2 304 219 €	45,47%
PAE (GS CROIZAT)	1 697 966 €	161 711 €	523 855 €	323,94%
GROUPEMENTS DE COLLECTIVITES (syndicat aménagement de la Rize)		20 903 €	0 €	0,00%
Total	**6 209 840 €**	**12 707 769 €**	**7 693 032 €**	**60,54%**

Cette progression s'explique principalement par un décalage dans le versement de la subvention ANRU pour le planétarium, mais également de la Dotation de Développement Urbain. Le taux de réalisation de ces recettes, qui est liée aux réalisations d'investissement, est supérieur à celui des dépenses (60,54%). La majorité de ces subventions ont concerné le secteur culturel (construction du planétarium), puis ceux réalisés pour la construction et la réhabilitation des groupes scolaires (avances et acomptes).

Un des enjeux financiers de la ville est de parvenir à déclencher les demandes d'acomptes et de soldes de façon rapide par rapport aux réalisations des dépenses d'équipement.

II/. C. La dette
Au 31 décembre 2015, le capital restant dû de la dette des budgets de la ville (budget principal et budget annexe de la résidence Croizat) atteint le montant de 60 480 745.46 euros.

Les caractéristiques de la dette de la ville sont les suivantes :

Capital restant dû (CRD)	Taux moyen (Ex,Annuel)	Durée de vie résiduelle	Durée de vie moyenne	Nombre de lignes
60 480 745,46 €	2,51 %	13 ans et 3 mois	7 ans et 6 mois	60

La dette de la ville est composée de 60 emprunts répartis auprès de 8 établissements prêteurs. Les principales caractéristiques de la dette sont les suivantes :

- une répartition du capital restant dû (CRD) par banques marquée par la prééminence de la Caisse des dépôts et consignations (31%) et de la Caisse d'Epargne (28% de l'encours).
- une répartition fixe / variable dans les taux d'intérêt qui est majoritairement à taux fixe (49,37%). La part de taux variable est elle, divisée entre une proportion adossée au livret A (28,73%), et une partie variable selon des index classiques (21,90%).
- l'absence d'emprunts dits « toxiques », ce qui assure une certaine sécurité juridique et financière pour la ville.

Répartition du CRD par banque

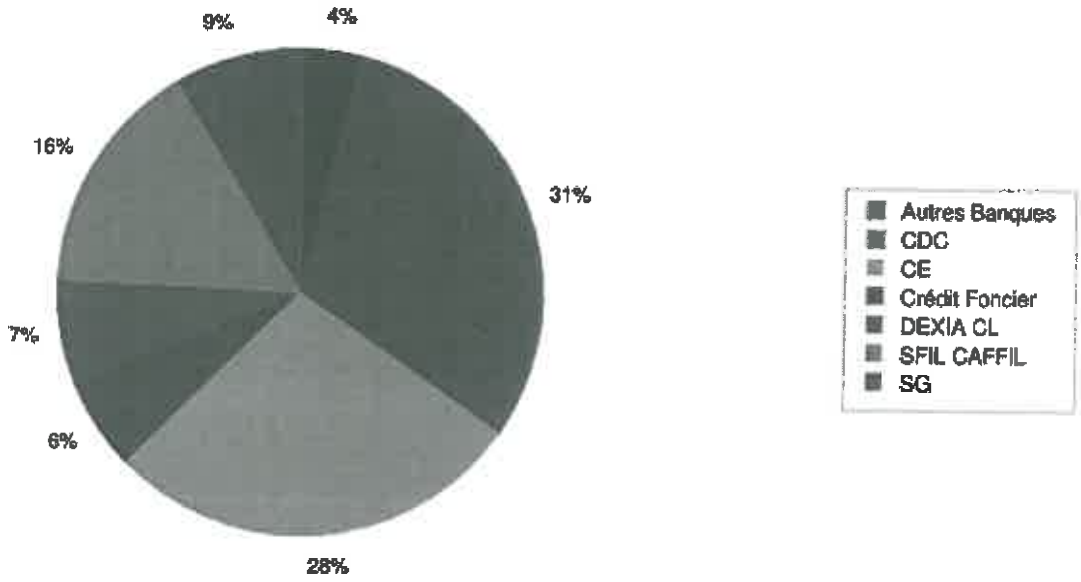

En 2015, le taux d'intérêt moyen est de 2,51 %. La forte proportion d'emprunts à taux fixe limite les fluctuations dans le taux d'intérêt moyen de la dette. Un des objectifs sur ce mandat sera de maîtriser le niveau de la dette de la ville, de façon à donner de nouvelles marges de manœuvre pour les politiques de proximité.

Sur la base des emprunts souscrits jusqu'au 31 décembre 2015, le profil d'extinction de la dette du budget principal est le suivant :

Flux de remboursement

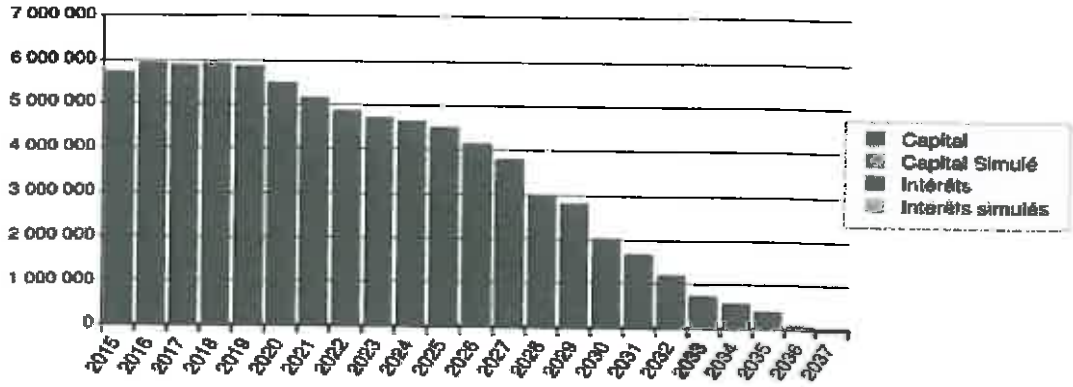

Comme cela a été précisé lors du débat d'orientation budgétaire 2016, le choix effectué les années précédentes de souscrire des emprunts avec un amortissement progressif (donc croissant) va pénaliser la ville en termes de marges de manœuvre sur le mandat. En effet, le graphique montre que le remboursement du capital va être croissant sur les quatre prochaines années, ce qui obligera la ville à dégager davantage d'épargne depuis la section de fonctionnement.

II/. D : Bilan en termes de situation financière de la ville

Dans sa stratégie financière, la ville de Vaulx-en-Velin a défini une cible de capacité de désendettement inférieure à 9 ans à horizon 2020.

Ceci afin de permettre la réalisation du programme pluriannuel d'investissement sans hypothéquer les années à venir en termes de solvabilité financière.

Sur les derniers exercices, l'évolution des indicateurs de la situation financière de la ville est la suivante :

Année	**2011**	**2012**	**2013**	**2014**	**2015**
Dépenses de fonctionnement (dont intérêts de la dette)	62,8	65,6	66,1	67,5	68,7
Recettes de fonctionnement (hors recette exceptionnelle)	68,1	70,2	72,7	73,5	74,4
Epargne brute	5,3	4,6	6,6	6,0	5,7
Dette au 31/12/n	57,0	60,4	60,0	58,9	60,3
Capacité de désendettement au 31/12	**10,8**	**13,1**	**9,1**	**9,8**	**10,6**

Les dépenses et recettes de fonctionnement sont « retraitées » des dépenses et recettes à caractère exceptionnel ou ponctuel (dotations et reprises de provisions notamment).

On observe un quasi-maintien de l'épargne brute entre 2014 et 2015. Ce niveau est appelé à augmenter lors des exercices à venir, de façon à améliorer la capacité de désendettement de la ville.

L'exercice 2015 traduit donc une année de maintien des équilibres financiers de la ville, avec le lancement de plusieurs projets d'investissement structurant.

III/. Les budgets annexes

Bien que leur volume budgétaire soit moins significatif que celui du budget principal, les budgets annexes correspondent à l'individualisation financière de services significatifs de la ville. Pour l'année 2015, les taux de réalisation des budgets annexes démontrent une maîtrise dans les prévisions des dépenses, ce qui n'est pas négligeable du fait de l'impact sur le budget principal de la ville (équilibre par subvention).

III/.A : Le Planétarium

Le budget annexe du Planétarium a été créé au 1er janvier 2015. Il s'agissait donc de la première année de fonctionnement de ce service avec l'autonomie financière par rapport au budget principal de la ville.

Il se compose uniquement d'une section d'exploitation. Les dépenses ont été réalisées sur l'exercice 2015 à hauteur de 94% (1 505 321,85 euros). Elles se répartissent pour 59 % du budget total sur les frais de personnel (chapitre 012). Les dépenses de fonctionnement ont principalement porté sur les frais de maintenance et de fluides, la communication et les prestations liés aux expositions et aux animations sur le site.

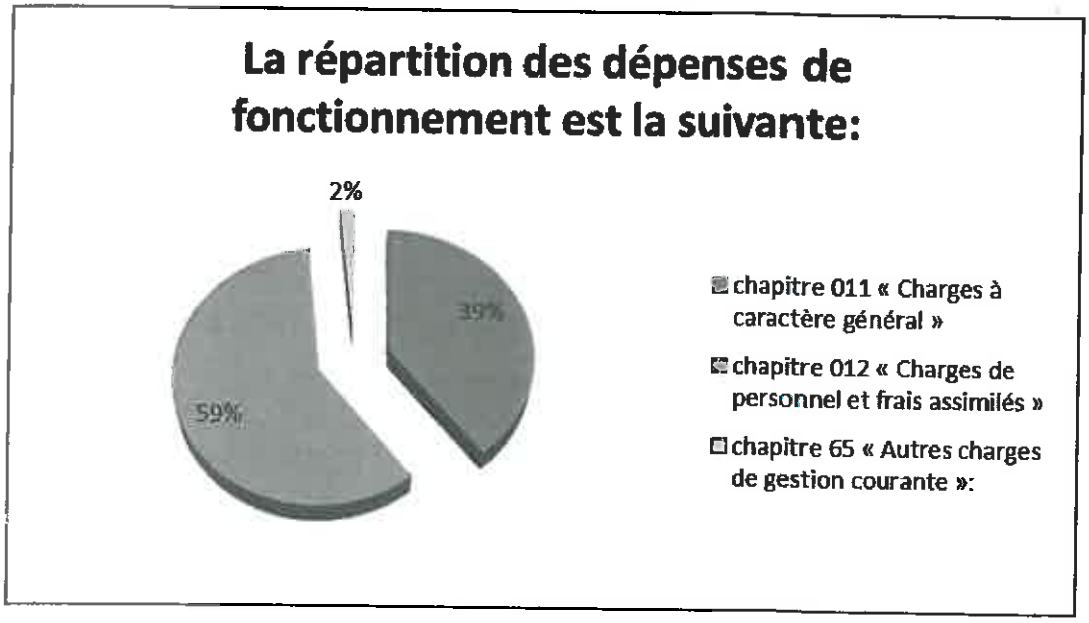

Les recettes d'activité (droits d'entrée des usagers, ventes d'articles de la boutique, mises à disposition) se sont montées à 390 749,04 euros. La région a apporté une subvention de 100 000 euros.

L'équilibre budgétaire a été assuré par une subvention du budget principal de 970 364 euros. Le résultat 2015 est ainsi légèrement excédentaire, à hauteur de 64,17 euros :

Dépenses - charges		Recettes - Produits	
SECTION DE FONCTIONNEMENT			
Dépenses de l'exercice	1 505 321,85 €	Recettes de l'exercice	1 505 386,02 €
		Excédent de clôture	**64,17 €**

III/. B : la Maison des fêtes et des familles

L'activité de la maison des fêtes et des familles, dans sa configuration actuelle, a démarré le 4 décembre 2015. Elle n'a donc pas connu de mouvements comptables au titre de l'exercice budgétaire 2015, compte tenu du temps nécessaire à l'organisation du service et la mise en œuvre des contrats.

III/. C : la Télésurveillance

Le budget de la télésurveillance se compose uniquement d'une section d'exploitation. Les dépenses enregistrent les frais occasionnés par la mise en œuvre des prestations de télésurveillance en direction de tiers publics et privés. Les recettes sont le résultat des facturations émises à l'encontre des tiers bénéficiaires de ce service (trois pertes de contrats sur l'année 2015 : villes de Givors et Grigny, hôtel Henni).

Le résultat 2015 est ainsi déficitaire, de 19 113,58 euros. Compte tenu de l'affectation du résultat excédentaire 2014 pour 13 900,35 euros, le résultat est globalement déficitaire pour 5 213,23 euros.

Dépenses - charges	Recettes - Produits

SECTION D'EXPLOITATION

Dépenses de l'exercice	68 887,16 €	Recettes de l'exercice	49 773,58 €
		Excédent 2014 reporté	13 900,35 €
TOTAL	**68 887,16 €**	**TOTAL**	**63 673,93 €**
Déficit de clôture	**5 213,23 €**		

III/. D : Les budgets annexes médico- Sociaux :

Les comptes administratifs et comptes de gestion ont été approuvés lors de la séance du Conseil Municipal du 28 avril 2016, conformément aux obligations législatives en vigueur (transmission obligatoire avant le 30 Avril).

III.D.1 : La résidence Ambroise Croizat :

Les dépenses de la section d'exploitation (466 725,38 euros en 2015) ont été réalisées à hauteur de 89,36 % du budget primitif (522 280 euros). Elles se répartissent de la façon suivante : 67,5 % sont des frais de personnel, 32,5 % sont des dépenses afférentes à l'exploitation et à la structure, parmi lesquelles on retrouve essentiellement les dépenses de fluides, les frais de maintenance, l'entretien de matériel et des installations, ainsi que les amortissements des immobilisations.



L'essentiel des ressources, pour le financement des dépenses d'exploitation, sont les produits de la tarification (loyers des résidents, 265 589,95 euros en 2015). La subvention d'équilibre du budget principal représente quant à elle 39% des recettes d'exploitation (183 598,61 euros). Des économies ont été réalisées sur les charges à caractère général. Le résultat d'exploitation 2015 est quasiment nul (déficit de 223,38 €). Les dépenses d'équipement correspondent à des travaux de rénovation de l'ascenseur, ainsi qu'à la fourniture et la pose de détecteurs de fumée; est enregistré également l'annuité de remboursement de l'emprunt CARSAT (à taux 0), accordé pour les travaux de rénovation des logements. Ces dépenses sont financées par le fonds de compensation de la TVA (20 678 euros), un autofinancement de 27 288 euros qui correspond au niveau des amortissements des immobilisations.

En 2015, la subvention d'équilibre de la ville a atteint le montant de **8 970 euros**.

III/.D.2 : Le service de soins infirmiers à domicile (SSIAD)

Les dépenses ont été réalisées sur l'exercice 2015 à hauteur de 92% (475 111,96 euros), et se situent essentiellement sur les charges afférentes au personnel (83,5% du budget total) ; il est à noter que le chapitre des frais de personnel est en diminution de 15 % par rapport à 2014. L'un des postes également significatif sur les dépenses d'exploitation courante est le recours à des prestations externes, essentiellement des infirmiers libéraux (58 443 euros en 2015, contre 32 236 euros en 2014). Ceci s'explique par des absences, ainsi que par la complexité des pathologies. Quant aux dépenses de structure, il s'agit notamment de locations de véhicules pour le personnel soignant, en baisse par rapport à 2014 (15 350 euros en 2015 contre 18 485 euros en 2014, suite à la renégociation du contrat de location).

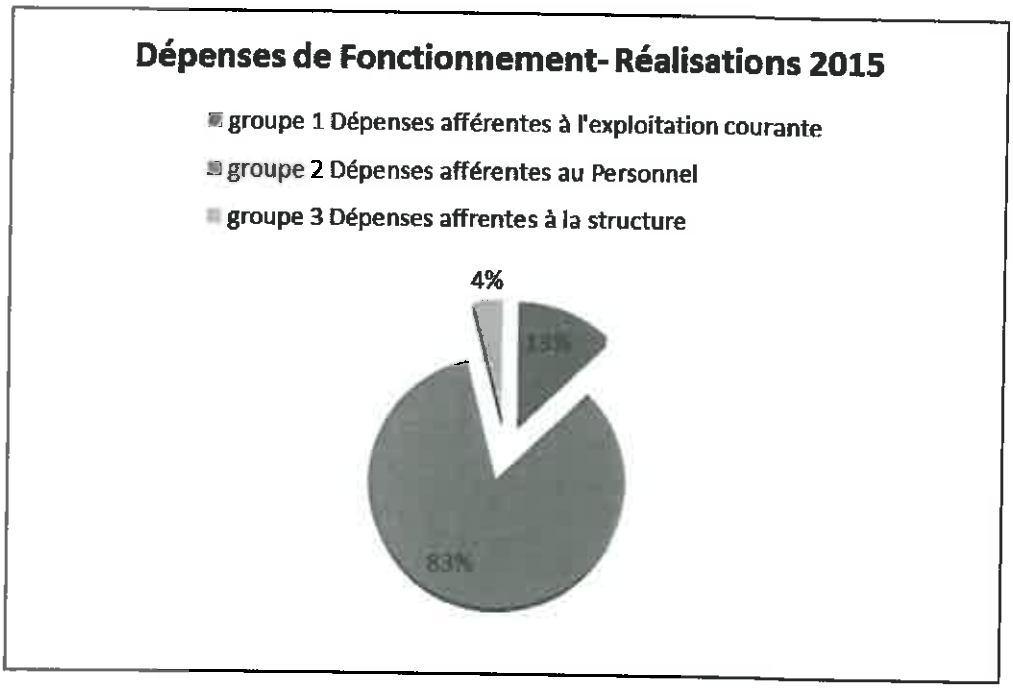

Les ressources permettant le financement des charges d'exploitation se composent essentiellement de la dotation globale de soins, allouée par l'Agence Régionale de Santé (ARS). Pour l'année 2015, celle-ci a représenté un montant de 466 217 euros sur un budget total de 516 290 euros. Il est à noter que cette dotation a été revalorisée par l'ARS au cours de l'année 2015, à hauteur de 12 000 euros, du fait d'un taux d'actualisation de 0,67%, ainsi que par l'octroi de crédits non reconductibles pour des dépenses de personnel non pérennes (infirmiers libéraux).

La subvention d'équilibre du budget principal, initialement prévue à hauteur de 44 904 euros au budget primitif, a été versée à hauteur de 3 905 euros, du fait de la non réalisation de l'intégralité des dépenses. Le résultat 2015 est ainsi légèrement déficitaire, de 96,96 euros.

En conséquence, je vous propose :

➢ D'approuver le Compte Administratif 2015 du Budget Principal de la Ville.

Le Conseil municipal, après avoir délibéré, et à la majorité,

➢ Approuve le Compte Administratif 2015 du Budget Principal de la Ville.

(Conformément à l'article L.2121-14 du Code général des collectivités territoriales, Madame Hélène GEOFFROY ne participe pas au vote)

Ainsi fait et délibéré en Mairie, les jour, mois, et an que dessus et ont signé au registre les membres présents.

Pour extrait conforme

Monsieur le Maire,

Pierre DUSSURGEY

République Française

VILLE DE VAULX EN VELIN

M14

COMPTE ADMINISTRATIF

voté par nature

PRÉFECTURE DU RHÔNE
Reçu le 30 JUIN 2016
DIRECTION DES LIBERTÉS PUBLIQUES
ET DES AFFAIRES DÉCENTRALISÉES 3

ANNEE 2015

POSTE COMPTABLE : 069037
Numéro SIRET : 21690256900013

Sommaire

Pages		
	I - Informations générales	
3	A - Informations statistiques, fiscales et financières	
4	B - Modalités de vote du budget	
	II - Présentation générale du budget	
5	A1 - Vue d'ensemble - Exécution du budget et détail des restes à réaliser	
6	A2 - Vue d'ensemble - Section de fonctionnement - Chapitres	
7	A3 - Vue d'ensemble - Section d'investissement - Chapitres	
8	B1 - Balance générale du budget - Dépenses	
9	B2 - Balance générale du budget - Recettes	
	III - Vote du budget	
10 à 12	A1 - Section de fonctionnement - Détail des dépenses	
13 à 14	A2 - Section de fonctionnement - Détail des recettes	
15 à 16	B1 - Section d'investissement - Détail des dépenses	
17 à 18	B2 - Section d'investissement - Détail des recettes	
19 à 21	B3 - Opérations d'équipement - Détail des chapitres et articles	
	IV - Annexes	
	A - Eléments du bilan	**sans objet**
22 à 27	A1 - Présentation croisée par fonction (1)	
28 à 59	A1.1 - Présentation croisée par fonction - Détail fonctionnement	
60 à 76	A1.2 - Présentation croisée par fonction - Détail investissement	
77	A2.1 - Etat de la dette - Détail des crédits de trésorerie	
78 à 84	A2.2 - Etat de la dette - Répartition par nature de dette	
	A2.3 - Etat de la dette - Répartition des emprunts par structure de taux	
85	A2.4 - Etat de la dette - Typologie de la répartition de l'encours	xxx
	A2.5 - Etat de la dette - Détail des opérations de couverture	
	A2.6 - Etat de la dette - Remboursement anticipé d'un emprunt avec refinancement	xxx
	A2.7 - Etat de la dette - Emprunts renégociés au cours de l'année N	xxx
	A2.8 - Etat de la dette - Dette pour financer l'emprunt d'un autre organisme	xxx
	A2.9 - Etat de la dette - Autres dettes	xxx
86	A3 - Méthodes utilisées pour les amortissements	xxx
87	A4 - Etat des provisions	
	A5 - Etalement des provisions	
88	A6.1 - Equilibre des opérations financières - Dépenses	xxx
89	A6.2 - Equilibre des opérations financières - Recettes	
	A7.1.1 - Etats des dépenses et recettes des services d'eau et d'assainissement - Fonctionnement (2)	xxx
	A7.1.2 - Etats des dépenses et recettes des services d'eau et d'assainissement - Investissement (2)	xxx
90	A7.2.1 - Etats des dépenses et recettes des services assujettis à la TVA - Fonctionnement (3)	
91	A7.2.2 - Etats des dépenses et recettes des services assujettis à la TVA - Investissement (3)	
	A7.3.1 - Etats de la répartition de la TEOM - Fonctionnement (4)	
	A7.3.2 - Etats de la répartition de la TEOM - Investissement (4)	xxx
92	A8 - Etat des charges transférées	xxx
	A9 - Détail des opérations pour le compte de tiers	
93 à 97	A10.1 - Variation du patrimoine (article R. 2313-3 du CGCT) - Entrées	xxx
98 à 99	A10.2 - Variation du patrimoine (article R. 2313-3 du CGCT) – Sorties	
100	A10.3 – Opérations liées aux cessions	
101	A10.4 - Variation du patrimoine (article L. 300-5 du code de l'urbanisme) - Entrées	
102	A10.5 - Variation du patrimoine (article L. 300-5 du code de l'urbanisme) – Sorties	
	A11 – Etat des travaux en régie	
	A12 - Emploi des crédits communautaires dans le cadre de la subvention globale	xxx
	B - Engagements hors bilan	xxx
103 à 108	B1.1 - Etat des emprunts garantis par la commune ou l'établissement	
109	B1.2 - Calcul du ratio d'endettement	
	B1.3 - Etat des contrats de crédit-bail	
	B1.4 - Etat des contrats de partenariat public-privé	xxx
	B1.5 - Etat des autres engagements donnés	xxx
	B1.6 - Etat des engagements reçus	xxx
110 à 118	B1.7 - Liste des concours attribués à des tiers en nature ou en subventions	xxx
119	B2.1 - Etat des autorisations de programme et des crédits de paiement afférents	
120	B2.2 - Etat des autorisations d'engagement et des crédits de paiement afférents	
	B3 - Emploi des recettes grevées d'une affectation spéciale	
	C - Autres éléments d'informations	xxx
121 à 129	C1.1 - Etat du personnel	
130	C1.2 - Actions de formation des élus	
	C2 - Liste des organismes dans lesquels a été pris un engagement financier	
131	C3.1 - Liste des organismes de regroupement auxquels adhère la commune ou l'établissement	xxx
	C3.2 - Liste des établissements publics créés	
132	C3.3 - Liste des services individualisés dans un budget annexe	xxx
	C3.4 - Liste des services assujettis à la TVA et non érigés en budget annexe	
133 à 134	C3.5 - Présentation agrégée du budget principal et des budgets annexes	xxx
	C3.6 - Identificaton des flux croisés	
	D - Décision en matière de taux de contributions directes - Arrêté et signatures	xxx
	D1 - Décision en matière de taux de contributions directes	
135 à 136	D2 - Arrêté et signatures	xxx

Code INSEE	69256	CA 2015

I - INFORMATIONS GENERALES

1 - INFORMATIONS STATISTIQUES, FISCALES ET FINANCIERES — A

Informations statistiques	Valeurs
Population totale (colonne h du recensement INSEE)	43 944
Nombre de résidences secondaires (article R.2313-1 *in fine*)	12
Nom de l'EPCI à fiscalité propre auquel la commune adhère :	Métropole de Lyon
.....	
.....	

Potentiel fiscal et financier (1)		Valeurs par hab. (population DGF)	Moyennes nationales du potentiel financier par habitants de la strate
Fiscal	Financier		
58 381 811	66 876 510	1 518,26	1 308,27

	Informations financières - ratios (2)	Valeurs	Moyennes nationales de la strate (3)
1	Dépenses réelles de fonctionnement/population	1571,51	1 295,00
2	Produit des impositions directes/population	558,41	614,00
3	Recettes réelles de fonctionnement/population	1757,25	1 512,00
4	Dépenses d'équipement brut/population	334,64	366,00
5	Encours de la dette/population	1371,14	1 099,00
6	DGF/population	474,04	284,00
7	Dépenses de personnel/dépenses réelles de fonctionnement (2)	62,69%	57,70%
9	Dépenses de fonct. et remb. dette en capital/recettes réelles de fonct. (2)	94,55%	91,90%
10	Dépenses d'équipement brut/recettes réelles de fonctionnement (2)	19,04%	24,20%
11	Encours de la dette/ recettes réelles de fonctionnement (2)	78,03%	72,70%

Dans l'ensemble des tableaux, les cases grisées ne doivent pas être remplies

(1) Il s'agit du potentiel fiscal et du potentiel financier définis à l'article L. 2334-4 du code général des collectivités territoriales qui figurent sur la fiche de répartition de la DGF de l'exercice N-1 établie sur la base des informations N-2 (transmise par les services préfectoraux).

(2) Les ratios 1 à 6 sont obligatoires pour les communes de 3 500 habitants et plus et leurs établissements publics administratifs ainsi que pour les EPCI dotés d'une fiscalité propre comprenant au moins une commune de 3 500 habitants et plus.

Les ratios 7 à 11 sont obligatoires pour les communes de 10 000 habitants et plus et leurs établissements publics administratifs ainsi que pour les EPCI dotés d'une fiscalité propre comprenant au moins une commune de 10 000 habitants et plus (cf. articles L. 2313-1, L. 2313-2, R.2313-1, R. 2313-2 et R. 5211-15 du CGCT). Pour les caisses des écoles, les EPCI non dotés d'une fiscalité propre et les syndicats mixtes associant exclusivement des communes et des EPCI, il conviendra d'appliquer les ratios prévus respectivement par les articles R. 2313-7, R. 5211-15 et R. 5711-3 du CGCT.

(3) Il convient d'indiquer les moyennes de la catégorie de l'organisme en cause (commune, communauté urbaine, communauté d'agglomération...) et les sources d'où sont tirées les informations (statistiques de la direction générale des collectivités locales ou de la direction générale de la comptabilité publique). Il s'agit des moyennes de la dernière année connue.

(4) Le CMPF élargi est applicable aux communes appartenant à un EPCI à fiscalité propre.

I - INFORMATIONS GENERALES	I
MODALITES DE VOTE DU BUDGET	B

POUR MEMOIRE(1)

I - L'assemblée délibérante a voté le présent budget par nature:
- au niveau du **chapitre** pour la section de fonctionnement,
- au niveau du **chapitre** pour la section d'investissement.
  - avec les chapitres «opérations d'équipement » de l'état III B 3.
  - sans vote formel sur chacun des chapitres.

La liste des articles spécialisés sur lesquels l'ordonnateur ne peut procéder à des virements d'article à article est la suivante :
.....
.....

II - En l'absence de mention au paragraphe I ci-dessus, le budget est réputé voté par chapitre, et, en section d'investissement, sans chapitre de dépense « opération d'équipement ».
.....

III - Les provisions sont semi budgétaires

(1) Rappeler les modalités relatives au vote du budget.
(2) A compléter par « du chapitre » ou « de l'article ».
(3) Indiquer « avec » ou « sans » les chapitres opérations d'équipement.
(4) Indiquer « avec » ou « sans » vote formel.
(5) A compléter par un seul des deux choix suivants :
- semi-budgétaires (pas d'inscription en recette de la section d'investissement)

EXECUTION DU BUDGET

		DEPENSES	RECETTES
REALISATIONS DE L'EXERCICE (mandats et titres)	Section de fonctionnement	71 711 702,07	77 479 579,16
	Section d'investissement	19 058 349,50	20 324 845,81
		+	+
REPORTS DE L'EXERCICE N-1	Report en section de fonctionnement (002)		2 177 041,72
	Report en section d'investissement (001)	2 262 868,65	
		=	=
	TOTAL (réalisations + reports)	93 032 920,22	99 981 466,69

RESTES A REALISER A REPORTER EN N+1 (1)	Section de fonctionnement		
	Section d'investissement	8 027 907,92	2 903 434,19
	TOTAL DES RESTES à réaliser à reporter en N+1	8 027 907,92	2 903 434,19

RESULTAT CUMULE	Section de fonctionnement	71 711 702,07	79 656 620,88
	Section d'investissement	29 349 126,07	23 228 280,00
	TOTAL CUMULE	101 060 828,14	102 884 900,88

DETAIL DES RESTES A REALISER

Chap.	Libellé	Dépenses engagées non mandatées	Titres restant à émettre
TOTAL DE LA SECTION DE FONCTIONNEMENT			
TOTAL DE LA SECTION D'INVESTISSEMENT		8 027 907,92	2 903 434,19
13	SUBVENTIONS D'INVESTISSEMENT RECUES		2 903 434,19
1322	SUBVENTIONS D'EQUIPEMENT NON TRANSFERABLES REGIONS		396 453,00
1328	AUTRES SUBVENTIONS D'EQUIPEMENT NON TRANSFERABLES		2 486 684,99
1336	PARTICIPATIONS POUR LE FINANCEMENT DES VOIES NOUVELLES ET RESEAUX		18 296,20
20	IMMOBILISATIONS INCORPORELLES	485 658,61	
2031	FRAIS D'ETUDES	425 912,23	
2051	CONCESSIONS ET DROITS SIMILAIRES	59 746,38	
204	SUBV EQUIPEMENTS VERSEES	335 479,17	
204151	SUBV GFP DE RATTACHEMENT	164 957,97	
204163	SUBV EQUIP SCES RATTACHES BATIMENTS ET INSTALLATIONS	38 245,20	
20422	SUBVENTION D EQUIPEMENT AUX PERSONNES DROIT PRIVEES BATIMENTS INSTALLATIONS	132 276,00	
21	IMMOBILISATIONS CORPORELLES	1 171 358,78	
2138	AUTRES CONSTRUCTIONS	867 800,00	
2158	INSTALLATIONS, MATERIEL ET OUTILLAGE TECHNIQUES AUTRES	23 852,40	
2182	AUTRES IMMOBILISATIONS CORPORELLES MATERIEL DE TRANSPORT	11 869,29	
2183	AUTRES IMMOBILISATIONS CORPORELLES MATERIEL DE BUREAU ET INFORMATIQUE	113 894,89	
2184	AUTRES IMMOBILISATIONS CORPORELLES MOBILIER	19 536,77	
2188	AUTRES IMMOBILISATIONS CORPORELLES AUTRES	134 405,43	
23	IMMOBILISATIONS EN COURS	3 032 464,14	
2313	IMMOBILISATIONS EN COURS CONSTRUCTIONS	1 250 653,81	
2315	IMMOBILISATIONS EN COURS INSTALLATIONS MATERIEL ET OUTILLAGE TECHNIQUES	256 411,73	
2318	AUTRES IMMOBILISATIONS CORPORELLES EN COURS	318 803,90	
238	AVANCES ET ACOMPTES VERSES SUR COMMANDES D IMMOBILISATIONS CORPORELLES	1 206 594,70	
	Opérations d'équipement	2 419 389,28	
212	GS GRANDCLEMENT REHAB	1 094 843,01	
213	GS CROIZAT	474 887,36	
214	GS TRANSITOIRE PRE HERPE	424 252,89	
215	EQUIP BEAUVERIE	206 785,61	
216	EQUIP O CARTAILHAC	52 000,00	
217	DEVELOPPEMENT NUMERIQUE GS	111 755,38	
800	CONSEILS DE QUARTIER	54 865,03	
26	PARTICIPATIONS ET CREANCES RATTACHEES A DES PARTICIPATIONS	22 022,00	
261	TITRES DE PARTICIPATION	22 022,00	
	Opérations pour compte de tiers		

II - PRESENTATION GENERALE DU BUDGET	II
SECTION DE FONCTIONNEMENT - CHAPITRES	A2

DEPENSES DE FONCTIONNEMENT

Chap.	Libellé	Crédits ouverts (BP+DM+RAR N-1)	Crédits employés (ou restant à employer)			Crédits annulés
			Mandats émis	Charg. rattachées	Restes à réaliser au 31/12	
011	CHARGES A CARACTERE GENERAL	14 623 859,00	13 478 924,66	645 796,30		499 138,04
012	CHARGES DE PERSONNEL ET FRAIS ASSIMILES	44 392 669,00	43 294 967,59			1 097 701,41
014	ATTENUATIONS DE PRODUITS					
65	AUTRES CHARGES DE GESTION COURANTE	10 094 828,00	9 611 161,92			483 666,08
656	FRAIS DE FONCTIONNEMENT DES GROUPES D'ELUS					
	Total des dépenses de gestion courante	**69 111 356,00**	**66 385 054,17**	**645 796,30**		**2 080 505,53**
66	**CHARGES FINANCIERES**	1 722 000,00	956 858,40	731 175,66		33 965,94
67	**CHARGES EXCEPTIONNELLES**	220 180,00	177 665,46			42 514,54
68	**DOTATIONS AUX PROVISIONS (1)**	161 711,38	161 711,38			
022	**DEPENSES IMPREVUES**					
	Total des dépenses réelles de fonctionnement	**71 215 247,38**	**67 681 289,41**	**1 376 971,96**		**2 156 986,01**
023	***VIREMENT A LA SECTION D'INVESTISSEMENT (2)***	5 903 758,07				
042	***OPERATION D ORDRE DE TRANSFERTS ENTRE SECTIONS (2)***	2 000 000,00	2 653 440,70			-653 440,70
043	***OPERATION ORDRE A L INTERIEUR DE LA S.FONCT (2)***					
	Total des dépenses d'ordre de fonctionnement	**7 903 758,07**	**2 653 440,70**			**5 250 317,37**
	TOTAL	**79 119 005,45**	**70 334 730,11**	**1 376 971,96**		**7 407 303,38**
	Pour information					
	D002 Déficit de fonctionnement reporté de N-1 (3)					

RECETTES DE FONCTIONNEMENT

Chap.	Libellé	Crédits ouverts (BP+DM+RAR N-1)	Crédits employés (ou restant à employer)			Crédits annulés
			Titres émis	Prod. rattachées	Restes à réaliser au 31/12	
013	ATTENUATIONS DE CHARGES	350 000,00	466 247,24			-116 247,24
70	PRODUITS DES SERVICES, DU DOMAINE ET VENTES DIVERSES	2 716 511,00	2 038 006,98	147 916,36		530 587,66
73	IMPOTS ET TAXES	41 432 477,00	41 665 667,02			-233 190,02
74	DOTATIONS, SUBVENTIONS ET PARTICIPATIONS	29 389 649,00	29 261 221,38			128 427,62
75	AUTRES PRODUITS DE GESTION COURANTE	809 151,35	802 186,83			6 964,52
	Total des recettes de gestion courante	74 697 788,35	74 233 329,45	147 916,36		316 542,54
76	**PRODUITS FINANCIERS**	162 464,00	1 049 391,61			-886 927,61
77	**PRODUITS EXCEPTIONNELS**	1 795 000,00	1 790 120,34			4 879,66
78	**REPRISES SUR PROVISIONS (1)**					
	Total des recettes réelles de fonctionnement	**76 655 252,35**	**77 072 841,40**	**147 916,36**		**-565 505,41**
042	***OPERATION D ORDRE DE TRANSFERTS ENTRE SECTIONS (2)***	286 711,38	258 821,40			27 889,98
043	***OPERATION ORDRE A L INTERIEUR DE LA S.FONCT (2)***					
	Total des recettes d'ordre de fonctionnement	**286 711,38**	**258 821,40**			**27 889,98**
	TOTAL	**76 941 963,73**	**77 331 662,80**	**147 916,36**		**-537 615,43**
	Pour information					
	R002 Excédent de fonctionnement reporté de N-1 (3)	**2 177 041,72**				

(1) Si la commune ou l'établissement applique le régime des provisions semi-budgétaires.
(2) DF 023 = RI 021 ; DI 040 = RF 042 ; RI 040 = DF 042 ; DI 041 = RI 041 ; DF 043 = RF 043.
(3) Les lignes de report ne font pas l'objet d'émission de mandat ou de titre (inscrire le montant reporté).

II - PRESENTATION GENERALE DU BUDGET	II
SECTION D'INVESTISSEMENT - CHAPITRES	A3

DEPENSES D'INVESTISSEMENT

Chap.	Libellé	Crédits ouverts (BP+DM+RAR N-1)	Mandats émis	Restes à réaliser au 31/12	Crédits annulés
010	STOCKS (3)				
20	IMMOBILISATIONS INCORPORELLES (sauf 204)	1 454 832,92	653 656,49	485 658,61	315 517,82
204	SUBV EQUIPEMENTS VERSEES	610 991,40	104 449,17	335 479,17	171 063,06
21	IMMOBILISATIONS CORPORELLES	3 480 811,89	2 119 510,07	1 171 358,78	189 943,04
22	IMMOBILISATIONS RECUES EN AFFECTATION (4)				
23	IMMOBILISATIONS EN COURS	8 753 502,53	3 952 241,12	3 032 464,14	1 768 797,27
	Total des opérations d'équipement	12 057 947,75	7 980 037,08	2 976 177,72	1 101 732,95
	Total des dépenses d'équipement	**26 358 086,49**	**14 809 893,93**	**8 001 138,42**	**3 547 054,14**
10	DOTATIONS, FONDS DIVERS ET RESERVES				
13	SUBVENTIONS D'INVESTISSEMENT RECUES				
16	EMPRUNTS ET DETTES ASSIMILEES	4 050 000,00	3 952 366,17		97 633,83
18	COMPTE DE LIAISON : AFFECTATIONS (5)				
26	PARTICIPATIONS ET CREANCES RATTACHEES A DES PARTICIPATIONS	59 290,00	37 268,00	22 022,00	
27	AUTRES IMMOBILISATIONS FINANCIERES				
020	DEPENSES IMPREVUES				
	Total des dépenses financières	**4 109 290,00**	**3 989 634,17**	**22 022,00**	**97 633,83**
45..	Total des opé. pour compte de tiers (6)	5 000,00		4 747,50	252,50
	Total des dépenses réelles d'investissement	**30 472 376,49**	**18 799 528,10**	**8 027 907,92**	**3 644 940,47**
040	OPERATION D ORDRE DE TRANSFERTS ENTRE SECTIONS (1)	286 711,38	258 821,40		27 889,98
041	OPERATIONS PATRIMONIALES (1)				
	Total des dépenses d'ordre d'investissement	**286 711,38**	**258 821,40**		**27 889,98**
	TOTAL	**30 759 087,87**	**19 058 349,50**	**8 027 907,92**	**3 672 830,45**
Pour information					
D001 Solde d'exécution négatif reporté de N-1 (2)		**2 262 868,65**			

RECETTES D'INVESTISSEMENT

Chap.	Libellé	Crédits ouverts (BP+DM+RAR N-1)	Titres émis	Restes à réaliser au 31/12	Crédits annulés
010	STOCKS (3)				
13	SUBVENTIONS D'INVESTISSEMENT RECUES	12 686 865,93	7 693 032,07	2 903 434,19	2 090 399,67
16	EMPRUNTS ET DETTES ASSIMILEES (hors 165)	7 849 267,90	5 390 310,00		2 458 957,90
20	IMMOBILISATIONS INCORPORELLES (sauf 204)				
204	SUBV EQUIPEMENTS VERSEES				
21	IMMOBILISATIONS CORPORELLES				
22	IMMOBILISATIONS RECUES EN AFFECTATION (4)				
23	IMMOBILISATIONS EN COURS		8 079,16		-8 079,16
	Total des recettes d'equipement	**20 536 133,83**	**13 091 421,23**	**2 903 434,19**	**4 541 278,41**
10	DOTATIONS, FONDS DIVERS ET RESERVES (hors 1068)	2 105 000,00	2 128 822,26		-23 822,26
1068	EXCEDENTS DE FONCTIONNEMENT CAPITALISES (7)	2 451 161,62	2 451 161,62		
138	Autres subv. d.investissement non transférées	20 903,00			20 903,00
165	Dépôts et cautionnements reçus				
18	COMPTE DE LIAISON : AFFECTATIONS				
26	PARTICIPATIONS ET CREANCES RATTACHEES A DES PARTICIPATIONS				
27	AUTRES IMMOBILISATIONS FINANCIERES				
024	PRODUITS DES CESSIONS				
	Total des recettes financières	**4 577 064,62**	**4 579 983,88**		**-2 919,26**
45..	Total des opé. pour compte de tiers (6)	5 000,00			5 000,00
	Total des recettes réelles d'investissement	**25 118 198,45**	**17 671 405,11**	**2 903 434,19**	**4 543 359,15**
021	VIREMENT DE LA SECTION DE FONCTIONNEMENT (1)	5 903 758,07			
040	OPERATION D ORDRE DE TRANSFERTS ENTRE SECTIONS (1)	2 000 000,00	2 653 440,70		-653 440,70
041	OPERATIONS PATRIMONIALES (1)				
	Total des recettes d'ordre d'investissement	**7 903 758,07**	**2 653 440,70**		**5 250 317,37**
	TOTAL	**33 021 956,52**	**20 324 845,81**	**2 903 434,19**	**9 793 676,52**
Pour information					
R001 Solde d'exécution positif reporté de N-1 (2)					

(1) DF 023 = RI 021 ; DI 040 = RF 042 ; RI 040 = DF 042 ; DI 041 = RI 041 ; DF 043 = RF 043.
(2) Les lignes de report ne font pas l'objet d'émission de mandat ou de titre (inscrire le montant reporté).
(3) A servir uniquement dans le cadre d'un suivi des stocks selon la méthode de l'inventaire permanent simplifié autorisée pour les seules opérations d'aménagements (lotissement, ZAC...) par ailleurs retracées dans le cadre de budgets annexes.
(4) En dépenses, le chapitre 22 retrace les travaux d'investissement réalisés sur les biens reçus en affectation. En recette, il retrace, le cas échéant, l'annulation de tels travaux effectués sur un exercice antérieur.
(5) A servir uniquement lorsque la commune ou l'établissement effectue une dotation initiale en espèces au profit d'un service public non personnalisé qu'elle ou qu'il crée.
(6) Seul le total des opérations pour compte de tiers figure sur cet état (voir le détail Annexe IV A9).
(7) Le compte 1068 n'est pas un chapitre mais un article du chapitre 10.

II - PRESENTATION GENERALE DU BUDGET	II
BALANCE GENERALE DU BUDGET	B1

1 - Mandats émis (y compris sur les restes à réaliser N-1)

	FONCTIONNEMENT	Opérations réelles (1)	Opérations d'ordre (2)	TOTAL
011	CHARGES A CARACTERE GENERAL	14 124 720,96		14 124 720,96
012	CHARGES DE PERSONNEL ET FRAIS ASSIMILES	43 294 967,59		43 294 967,59
014	ATTENUATIONS DE PRODUITS			
60	ACHATS ET VARIATION DES STOCKS (3)			
65	AUTRES CHARGES DE GESTION COURANTE	9 611 161,92		9 611 161,92
656	FRAIS DE FONCTIONNEMENT DES GROUPES D'ELUS (4)			
66	CHARGES FINANCIERES	1 688 034,06		1 688 034,06
67	CHARGES EXCEPTIONNELLES	177 665,46	774 844,07	952 509,53
68	DOTATIONS AUX PROVISIONS	161 711,38	1 878 596,63	2 040 308,01
	Dépenses de fonctionnement - Total	**69 058 261,37**	**2 653 440,70**	**71 711 702,07**
	Pour information			
	D002 Déficit de fonctionnement reporté de N-1			

	INVESTISSEMENT	Opérations réelles (1)	Opérations d'ordre (2)	TOTAL
10	DOTATIONS, FONDS DIVERS ET RESERVES		87 090,02	87 090,02
13	SUBVENTIONS D'INVESTISSEMENT RECUES		171 731,38	171 731,38
15	PROVISIONS POUR RISQUES ET CHARGES (5)			
16	EMPRUNTS ET DETTES ASSIMILEES (sauf 1688 non budgétaire)	3 952 366,17		3 952 366,17
18	COMPTE DE LIAISON : AFFECTATIONS	(8)		
	Total des opérations d'équipement	7 980 037,08		5 239 325,51
19	DIFFERENCES SUR REALISATIONS D'IMMOBILISATIONS (5)			
20	IMMOBILISATIONS INCORPORELLES (sauf 204)(6)	653 656,49		729 747,12
204	SUBV EQUIPEMENTS VERSEES	104 449,17		104 449,17
21	IMMOBILISATIONS CORPORELLES (6)	2 119 510,07		2 119 510,07
22	IMMOBILISATIONS RECUES EN AFFECTATION (6)	(9)		
23	IMMOBILISATIONS EN COURS (6)	3 952 241,12		6 616 862,06
26	PARTICIPATIONS ET CREANCES RATTACHEES A DES PARTICIPATIONS	37 268,00		37 268,00
27	AUTRES IMMOBILISATIONS FINANCIERES			
28	AMORTISSEMENTS DES IMMOBILISATIONS			
29	PROVISIONS POUR DEPRECIATION DES IMMOBILISATIONS (5)			
39	PROVISIONS POUR DEPRECIATION DES STOCKS ET EN-COURS (5)			
45...	Total des opérations pour compte de tiers (7)			
49	PROVISIONS POUR DEPRECIATION DES COMPTES DE TIERS (5)			
59	PROVISIONS POUR DEPRECIATION DES COMPTES FINANCIERS (5)			
3...	Stocks			
	Dépenses d'investissement - Total	**18 799 528,10**	**258 821,40**	**19 058 349,50**
	Pour information			
	D001 Solde d'exécution négatif reporté de N-1			**2 262 868,65**

(1) Y compris les opérations relatives au rattachement des charges et des produits et les opérations d'ordre semi-budgétaires.
(2) Voir liste des opérations d'ordre.
(3) Permet de retracer des opérations particulières telles que les opérations de stocks liées à la tenue d'un inventaire permanent simplifié.
(4) Communes, communautés d'agglomération et communautés urbaines de plus de 100 000 habitants.
(5) Si la commune ou l'établissement applique le régime des provisions budgétaires.
(6) Hors chapitres « opérations d'équipement ».
(7) Seul le total des opérations pour compte de tiers figure sur cet état (voir le détail Annexe IV A9).
(8) A servir uniquement lorsque la commune ou l'établissement effectue une dotation initiale en espèces au profit d'un service public non personnalisé qu'elle ou qu'il crée.
(9) En dépenses, le chapitre 22 retrace les travaux d'investissement réalisés sur les biens reçus en affectation. En recette, il retrace, le cas échéant, l'annulation de tels travaux effectués sur un exercice antérieur.

II - PRESENTATION GENERALE DU BUDGET	II
BALANCE GENERALE DU BUDGET	B2

2 - Titres émis (y compris sur les restes à réaliser N-1)

	FONCTIONNEMENT	Opérations réelles (1)	Opérations d'ordre (2)	TOTAL
013	ATTENUATIONS DE CHARGES	466 247,24		466 247,24
70	PRODUITS DES SERVICES, DU DOMAINE ET VENTES DIVERSES	2 185 923,34		2 185 923,34
71	PRODUCTION STOCKEE (OU DESTOCKAGE)			
72	TRAVAUX EN REGIE			
73	IMPOTS ET TAXES	41 665 667,02		41 665 667,02
74	DOTATIONS, SUBVENTIONS ET PARTICIPATIONS	29 261 221,38		29 261 221,38
75	AUTRES PRODUITS DE GESTION COURANTE	802 186,83		802 186,83
76	PRODUITS FINANCIERS			
77	PRODUITS EXCEPTIONNELS	1 049 391,61	258 821,40	1 308 213,01
78	REPRISES SUR PROVISIONS	1 790 120,34		1 790 120,34
79	TRANSFERTS DE CHARGES			
	Recettes de fonctionnement - Total	**77 220 757,76**	**258 821,40**	**77 479 579,16**

Pour information			
R002 Excédent de fonctionnement reporté de N-1			**2 177 041,72**

	INVESTISSEMENT	Opérations réelles (1)	Opérations d'ordre (2)	TOTAL
10	DOTATIONS, FONDS DIVERS ET RESERVES (sauf 1068)	2 128 822,26		2 128 822,26
1068	EXCEDENTS DE FONCTIONNEMENT CAPITALISES	2 451 161,62		2 451 161,62
13	SUBVENTIONS D'INVESTISSEMENT RECUES	7 693 032,07		7 693 032,07
16	EMPRUNTS ET DETTES ASSIMILEES (sauf 1688 non budgétaire)	5 390 310,00		5 390 310,00
18	COMPTE DE LIAISON : AFFECTATIONS	(8)		
19	DIFFERENCES SUR REALISATIONS D'IMMOBILISATIONS		649 920,44	649 920,44
20	IMMOBILISATIONS INCORPORELLES (sauf 204)(5)			
204	SUBV EQUIPEMENTS VERSEES			
21	IMMOBILISATIONS CORPORELLES (5)		124 923,63	124 923,63
22	IMMOBILISATIONS RECUES EN AFFECTATION (5)	(9)		
23	IMMOBILISATIONS EN COURS (5)	8 079,16		8 079,16
26	PARTICIPATIONS ET CREANCES RATTACHEES A DES PARTICIPATIONS			
27	AUTRES IMMOBILISATIONS FINANCIERES			
28	AMORTISSEMENTS DES IMMOBILISATIONS		1 867 465,73	1 867 465,73
29	PROVISIONS POUR DEPRECIATION DES IMMOBILISATIONS (4)			
45...	Opérations pour compte de tiers (7)			
4817	AMORT PENALITES RENEGOCIATION DETTE		11 130,90	11 130,90
59	PROVISIONS POUR DEPRECIATION DES COMPTES FINANCIERS (4)			
3...	Stocks			
	Recettes d'investissement - Total	**17 671 405,11**	**2 653 440,70**	**20 324 845,81**

Pour information			
R001 Solde d'exécution positif reporté de N-1			

(1) Y compris les opérations relatives au rattachement des charges et des produits et les opérations d'ordre semi-budgétaires.
(2) Voir liste des opérations d'ordre.
(3) Permet de retracer des opérations particulières telles que les opérations de stocks liées à la tenue d'un inventaire permanent simplifié.
(4) Si la commune ou l'établissement applique le régime des provisions budgétaires.
(5) Hors chapitres « opérations d'équipement ».
(6) Seul le total des opérations pour compte de tiers figure sur cet état (voir le détail Annexe IV A9).
(7) A servir uniquement lorsque la commune ou l'établissement effectue une dotation initiale en espèces au profit d'un service public non personnalisé qu'elle ou qu'il crée.
(8) En dépenses, le chapitre 22 retrace les travaux d'investissement réalisés sur les biens reçus en affectation. En recette, il retrace, le cas échéant, l'annulation de tels travaux effectués sur un exercice antérieur.

III - VOTE DU BUDGET	III
SECTION DE FONCTIONNEMENT - DETAIL DES DEPENSES	A1

Chap/ art(1)	Libellé (1)	Crédits ouverts (BP+DM+RAR N-1)	Crédits employés (ou restant à employer)			Crédits annulés
			Mandats émis	Charges rattachées	Restes à réaliser au 31/12	
011	CHARGES A CARACTERE GENERAL	14 623 859,00	13 478 924,66	645 796,30		499 138,04
6042	ACHATS DE PRESTATIONS DE SERVICES AUTRES QUE TERRAINS A AMENAGER	2 464 152,23	2 484 738,31	9 800,00		-30 386,08
60611	EAU ET ASSAINISSSEMENT	181 500,00	226 712,23			-45 212,23
60612	ENERGIE ET ELECTRICITE	1 078 500,00	1 004 918,10	89 121,69		-15 539,79
60613	CHAUFFAGE URBAIN	1 525 000,00	1 269 146,01	423 981,47		-168 127,48
60622	CARBURANTS	94 164,44	69 726,88	16 000,00		8 437,56
60623	ALIMENTATION	80 844,90	72 379,61			8 465,29
60624	PRODUITS DE TRAITEMENT	116 500,00	117 607,42			-1 107,42
60628	AUTRES FOURNITURES NON STOCKEES	801 217,22	681 191,46	2 747,70		117 278,06
60631	FOURNITURES D'ENTRETIEN	106 789,17	96 659,09			10 130,08
60632	FOURNITURES DE PETIT EQUIPEMENT	298 322,52	265 745,01			32 577,51
60633	FOURNITURES DE VOIRIE	48 333,51	41 177,47			7 156,04
60636	VETEMENTS DE TRAVAIL	103 160,00	88 195,09	5 254,38		9 710,53
6064	FOURNITURES ADMINISTRATIVES	107 309,45	90 822,58			16 486,87
6065	LIVRES DISQUES CASSETTES (BIBLIOTHEQUE & MEDIATHEQUE)	121 504,47	119 401,85			2 102,62
6067	FOURNITURES SCOLAIRES	207 078,00	190 577,18			16 500,82
6068	AUTRES MATIERES ET FOURNITURES	5 000,00				5 000,00
611	CONTRATS DE PRESTATIONS DE SERVICES AVEC DES ENTREPRISES	579 037,67	592 054,42	23 980,70		-36 997,45
6132	LOCATIONS IMMOBILIERES	284 882,00	379 142,16			-94 260,16
6135	LOCATIONS MOBILIERES	785 188,00	765 760,61	10 430,00		8 997,39
614	CHARGES LOCATIVES ET DE COPROPRIETE	200 600,00	247 618,11			-47 018,11
61521	ENTRETIEN ET REPARATIONS SUR TERRAINS	622 805,00	545 386,84	4 967,28		72 450,88
61522	ENTRETIEN ET REPARATIONS BATIMENTS	369 500,00	236 556,43	3 330,00		129 613,57
61523	ENTRETIEN ET REPARATIONS VOIES ET RESEAUX	184 716,78	108 787,01	14 247,21		61 682,56
61551	ENTRETIEN ET REPARATIONS MATERIEL ROULANT	49 987,12	49 827,51			159,61
61558	ENTRETIEN ET REPARATIONS AUTRES BIENS MOBILIERS	157 318,77	136 830,78			20 487,99
6156	MAINTENANCE	610 343,00	519 286,61	3 660,00		87 396,39
616	PRIMES D ASSURANCES	417 980,05	380 743,44			37 236,61
617	ETUDES ET RECHERCHES	79 450,00	57 979,60			21 470,40
6182	DOCUMENTATION GENERALE ET TECHNIQUE	80 452,00	64 508,04			15 943,96
6184	VERSEMENTS A DES ORGANISMES DE FORMATION	206 884,00	167 666,66	8 350,00		30 867,34
6185	FRAIS DE COLLOQUES ET SEMINAIRES	1 000,00	1 033,00			-33,00
6225	INDEMNITES AU COMPTABLE ET AUX REGISSEURS	20 709,00	8 740,00			11 969,00
6226	HONORAIRES	132 208,00	168 451,01			-36 243,01
6227	FRAIS D'ACTES ET DE CONTENTIEUX	24 020,00	34 541,66			-10 521,66
6228	DIVERS	553 572,14	449 489,18	1 800,00		102 282,96
6231	ANNONCES ET INSERTIONS	110 944,00	92 121,78			18 822,22
6232	FETES CEREMONIES	64 650,00	60 275,45			4 374,55
6236	CATALOGUES ET IMPRIMES	135 696,00	135 572,82			123,18
6237	PUBLICATIONS	1 500,00	1 500,00			
6238	DIVERS	53 458,26	49 952,29			3 505,97
6241	TRANSPORTS DE BIENS	716,00	287,50			428,50
6247	TRANSPORTS COLLECTIFS	295 056,00	272 591,74	3 114,08		19 350,18
6248	DIVERS	503,00	260,10			242,90
6251	VOYAGES ET DEPLACEMENTS	65 170,00	109 625,69			-44 455,69
6255	FRAIS DE DEMENAGEMENT		1 605,01			-1 605,01
6256	MISSIONS	20 000,00	9 597,65			10 402,35
6257	RECEPTIONS	248 666,00	147 332,87			101 333,13
6261	FRAIS D'AFFRANCHISSEMENT	113 950,00	141 055,70			-27 105,70
6262	FRAIS DE TELECOMMUNICATIONS	280 130,00	217 126,02	17 409,83		45 594,15
627	SERVICES BANCAIRES ET ASSIMILES	1 722,50	4 880,61			-3 158,11
6281	CONCOURS DIVERS (COTISATIONS)	66 239,00	67 300,76			-1 061,76
6283	FRAIS DE NETTOYAGE DES LOCAUX	241 800,00	210 295,85	7 601,96		23 902,19
62873	REMBOURSEMENT DE FRAIS AU CENTRE COMMUNAL D'ACTION SOCIALE	43 000,00	43 000,00			
62878	REMBOURSEMENT DE FRAIS A D'AUTRES ORGANISMES	10 000,00				10 000,00
6288	AUTRES	2 200,00	5 675,50			-3 475,50
63512	TAXES FONCIERES	130 916,00	135 517,00			-4 601,00
6354	DROITS D'ENREGISTREMENT ET DE TIMBRE	412,80	787,00			-374,20
6358	AUTRES DROITS		7 650,00			-7 650,00
637	AUTRES IMPOTS TAXES ET VERSTS ASSIMILES (AUTRES ORGANISMES)	37 100,00	31 511,96			5 588,04
012	CHARGES DE PERSONNEL ET FRAIS ASSIMILES	44 392 669,00	43 294 967,59			1 097 701,41
6218	AUTRE PERSONNEL EXTERIEUR	599 999,00	680 891,02			-80 892,02
6331	VERSEMENT DE TRANSPORT	442 590,00	427 456,62			15 133,38
6332	COTISATIONS VERSEES AU FNAL	126 459,00	122 128,90			4 330,10
6333	PARTICIPATION DES EMPLOYEURS A LA FORMATION PROFESSIONNELLE CONTINUE		1 903,36			-1 903,36
6336	COTISATIONS AU CNFPT ET AU CIG	270 438,00	256 707,71			13 730,29
6338	AUTRES IMPOTS ET VERSTS ASSIMILES SUR REMUNERATIONS	104 627,00	21 283,63			83 343,37
64111	REMUNERATION PRINCIPALE PERSONNEL TITULAIRE	17 913 580,00	16 927 978,99			985 601,01
64112	NBI, SUPPLEMENT FAMILIAL DE TRAITEMENT ET INDEMNITE DE RESIDENCE	1 363 125,00	1 299 616,45			63 508,55
64116	INDEMNITES DE PREAVIS ET DE LICENCIEMENT PERSONNEL TITULAIRE		9 744,28			-9 744,28
64118	AUTRES INDEMNITES PERSONNEL TITULAIRE	3 909 259,00	3 837 689,09			71 569,91
64131	REMUNERATION	4 946 291,00	5 901 999,96			-955 708,96

III - VOTE DU BUDGET	III
SECTION DE FONCTIONNEMENT - DETAIL DES DEPENSES	A1

Chap/ art(1)	Libellé (1)	Crédits ouverts (BP+DM+RAR N-1)	Crédits employés (ou restant à employer)			Crédits annulés
			Mandats émis	Charges rattachées	Restes à réaliser au 31/12	
64136	INDEMNITES DE PREAVIS ET DE LICENCIEMENT PERSONNEL NON TITULAIRE		630,97			-630,97
64138	AUTRES INDEMNITES NON TIT.	810 755,00	644 320,40			166 434,60
64162	EMPLOIS AVENIR	594 420,00	455 935,24			138 484,76
64168	AUTRES EMPLOIS D'INSERTION	215 012,00	201 594,20			13 417,80
6417	REMUNERATION DES APPRENTIS	83 795,00	52 950,79			30 844,21
6451	COTISATIONS A L'URSSAF	5 157 611,00	4 906 227,22			251 383,78
6453	COTISATIONS AUX CAISSES DE RETRAITE	6 269 172,00	5 878 123,51			391 048,49
6454	COTISATIONS AUX ASSEDIC	427 858,00	443 291,38			-15 433,38
6458	COTISATIONS AUX AUTRES ORGANISMES SOCIAUX		78 104,58			-78 104,58
6472	PRESTATIONS FAMILIALES DIRECTES	30 000,00	48 230,21			-18 230,21
64731	ALLOCATIONS CHOMAGE VERSEES DIRECTEMENT		18 666,58			-18 666,58
6475	MEDECINE DU TRAVAIL, PHARMACIE	35 000,00	34 941,96			58,04
64832	CONTRIBUTIONS AU FONDS DE COMPENSATION DE CESSATION PROGRESSIVE D'ACTIVITE	35 635,00				35 635,00
6488	AUTRES CHARGES	1 057 043,00	1 044 550,54			12 492,46
65	AUTRES CHARGES DE GESTION COURANTE	10 094 828,00	9 611 161,92			483 666,08
6521	DEFICIT DES BUDGETS ANNEXES A CARACTERE ADMINISTRATIF	1 255 148,00	1 157 867,31			97 280,69
6531	INDEMNITES DES MAIRES ADJOINTS ET CONSEILLERS	377 000,00	376 306,30			693,70
6532	FRAIS DE MISSIONS MAIRES ADJOINTS CONSEILLERS	7 000,00	3 798,90			3 201,10
6533	COTISATIONS DE RETRAITE ELUS	23 874,00	25 415,81			-1 541,81
6534	COTISATIONS DE SECURITE SOCIALE PARTS PATRONALE ELUS	102 827,00	104 657,40			-1 830,40
6535	FORMATIONS ELUS	20 000,00	13 829,40			6 170,60
6536	FRAIS DE REPRESENTATION DU MAIRE	10 000,00	4 912,08			5 087,92
6541	PERTES SUR CREANCES IRRECOUVRABLES	20 600,00	20 588,11			11,89
6542	CREANCES ETEINTES	3 065,00	1 062,80			2 002,20
6554	CONTINGENTS ET PARTICIPATIONS OBLIGATOIRES CONTRIBUT ORGANIS REGROUPEMT	88 461,00	83 402,06			5 058,94
6558	CONTINGENT ET PARTICIPATIONS OBLIGATOIRES AUTRES DEPENSES OBLIGATOIRES	8 150,00	8 149,78			0,22
657358	AUTRES GROUP DE COLL	49 530,00	30 284,00			19 246,00
657362	CCAS	1 109 500,00	1 109 500,00			
6574	SUBVENTIONS DE FONCTIONNEMENT AUX ASSOCIATIONS ET AUTRES ORGANISMES	5 175 762,00	4 854 092,03			321 669,97
658	CHARGES DIVERSES DE LA GESTION COURANTE	1 843 911,00	1 817 295,94			26 615,06
TOTAL=DEPENSES DE GESTION DES SERVICES (a)=(011+012+014+65+656)		**69 111 356,00**	**66 385 054,17**	**645 796,30**		**2 080 505,53**

III - VOTE DU BUDGET

SECTION DE FONCTIONNEMENT - DETAIL DES DEPENSES

III
A1

Chap/ art(1)	Libellé (1)	Crédits ouverts (BP+DM+RAR N-1)	Crédits employés (ou restant à employer)			Crédits annulés
			Mandats émis	Charges rattachées	Restes à réaliser au 31/12	
66	CHARGES FINANCIERES (b)	1 722 000,00	956 858,40	731 175,66		33 965,94
66111	INTERETS REGLES A L'ECHEANCE	1 722 000,00	1 720 852,45			1 147,55
66112	INTERETS-RATTACHEMENT DES ICNE	-13 000,00	-773 321,80	731 175,66		29 146,14
6615	INTERETS DES COMPTES COURANTS ET DE DEPOTS CREDITEURS	8 000,00	9 327,75			-1 327,75
6616	INTERETS BANCAIRES ET SUR OPERATIONS DE FINANCE (ESCOMPTE)	5 000,00				5 000,00
67	CHARGES EXCEPTIONNELLES (c)	220 180,00	177 665,46			42 514,54
6711	CHARGES EXCEPTIONNELLES POUR INTERETS MORATOIRES ET PENALITES SUR MARCHES	1 000,00				1 000,00
6714	CHARGES EXCEPTIONNELLES SUR BOURSES ET PRIX	45 560,97	24 250,97			21 310,00
6718	AUTRES CHARGES EXCEPT SUR OPERATIONS DE GESTION	109 200,00	127 175,09			-17 975,09
673	TITRES ANNULES SUR EXERCICES ANTERIEURS	64 419,03	26 239,40			38 179,63
68	DOTATIONS AUX PROVISIONS (d)(3)	161 711,38	161 711,38			
6875	DOTATIONS AUX PROVISIONS POUR RISQUES ET CHARGES EXCEPTIONNELS	161 711,38	161 711,38			
TOTAL DES DEPENSES REELLES = a+b+c+d+e		**71 215 247,38**	**67 681 289,41**	**1 376 971,96**		**2 156 986,01**
023	VIREMENT A LA SECTION D'INVESTISSEMENT	5 903 758,07				
042	OPERATION D ORDRE DE TRANSFERTS ENTRE SECTIONS (4)(5)(6)	2 000 000,00	2 653 440,70			-653 440,70
675	VALEURS COMPTABLES DES IMMOBILISATIONS CEDEES		124 923,63			-124 923,63
676	DIFFERENCES SUR REALISATIONS (POSITIVES) TRANSFEREES EN INVESTISSEMENT		649 920,44			-649 920,44
6811	DOTATIONS AUX AMORTISSEMENTS DES IMMOBILISATIONS INCORPORELLES ET CORPORELLES	1 989 000,00	1 867 465,73			121 534,27
6862	DOTATIONS AUX AMORTISSEMENTS DES CHARGES FINANCIERES A REPARTIR	11 000,00	11 130,90			-130,90
TOTAL DES PRELEVEMENTS AU PROFIT DE LA SECTION		**7 903 758,07**	**2 653 440,70**			**5 250 317,37**
TOTAL DES DEPENSES D'ORDRE		**7 903 758,07**	**2 653 440,70**			**5 250 317,37**
TOTAL DES DEPENSES DE FONCTIONNEMENT DE L'EXERCICE (=Total des opérations réelles et d'ordre)		**79 119 005,45**	**70 334 730,11**	**1 376 971,96**		**7 407 303,38**

Pour information	
D002 Déficit de fonctionnement reporté de N-1	

Détail du calcul des ICNE au compte 66112 (2)

Montant des ICNE de l'exercice	731 175,66
Montant des ICNE de l'exercice N-1	-773 321,80
= Différence ICNE N - ICNE N-1	-42 146,14

(1) Détailler les chapitres budgétaires par article conformément au plan de comptes appliqué par la commune ou l'établissement.
(2) Si le mandatement des ICNE de l'exercice est inférieur au montant de l'exercice N-1, le montant du compte 66112 sera négatif.
(3) Si la commune ou l'établissement applique le régime des provisions semi-budgétaires.
(4) Cf. définition du chapitre des opérations d'ordre, DF 042 = RI 040.
(5) Dont 675 et 676.
(6) Le compte 6815 peut figurer dans le détail du chapitre 042 si la commune ou l'établissement applique le régime des provisions budgétaires.
(7) Chapitre destiné à retracer les opérations particulières telles que les opérations de stocks ou liées à la tenue d'un inventaire permanent simplifié.

III - VOTE DU BUDGET	III
SECTION DE FONCTIONNEMENT - DETAIL DES RECETTES	A2

Chap/ art(1)	Libellé (1)	Crédits ouverts (BP+DM+RAR N-1)	Crédits employés (ou restant à employer)			Crédits annulés
			Titres émis	Produits rattachés	Restes à réaliser au 31/12	
013	ATTENUATIONS DE CHARGES	350 000,00	466 247,24			-116 247,24
6419	REMBOURSEMENTS SUR REMUNERATION DU PERSONNEL	50 000,00	26 013,31			23 986,69
6459	REMBOURSEMENTS SUR CHARGES DE SECURITE SOCIALE & PREVOYANCE	300 000,00	440 233,93			-140 233,93
70	PRODUITS DES SERVICES, DU DOMAINE ET VENTES DIVERSES	2 716 511,00	2 038 006,98	147 916,36		530 587,66
70311	CONCESSION DANS LES CIMETIERES (PRODUIT NET)	60 000,00	63 580,75	4 457,00		-8 037,75
70321	DROITS DE STATIONNEMENT ET DE LOCATION SUR LA VOIE PUBLIQUE	25 200,00	26 916,00			-1 716,00
70323	REDEVANCE D'OCCUPATION DU DOMAINE PUBLIC COMMUNAL	90 000,00	87 450,48	1 011,60		1 537,92
7062	REDEVANCES ET DROITS DES SERVICES A CARACTERE CULTUREL	282 123,00	205 609,84	16 665,38		59 847,78
70631	REDEVANCES A CARACTERE SPORTIF	32 730,00	28 916,20			3 813,80
7066	PART. FAMILLES	655 448,00	524 638,37	41 439,95		89 369,68
7067	REDEVANCES ET DROITS DES SERVICES PERISCOLAIRES ET D ENSEIGNEMENT	728 713,00	663 273,39	49 789,63		15 649,98
70688	AUTRES PRESTATIONS DE SERVICES	187 906,00	149 718,22	31 542,80		6 644,98
7083	LOCATIONS DIVERSES (AUTRES QU'IMMEUBLES)	12 070,00	9 857,50			2 212,50
70841	MISE A DISPOSITION DU PERSONNEL AUX BUDGETS ANNEXES, CCAS ET CAISSE DES ECOLES	35 000,00	63 300,00			-28 300,00
70848	MISE A DISPOSITION DU PERSONNEL AUX AUTRES ORGANISMES	267 632,00				267 632,00
70872	REMBOURSEMENT DE FRAIS PAR LES BUDGETS ANNEXES	15 039,00	2 042,00			12 997,00
70873	REMBOURSEMENT DE FRAIS PAR LES CENTRES D'ACTION SOCIALE	132 000,00	40 407,64			91 592,36
70878	REMBOURSEMENT DE FRAIS PAR D'AUTRES REDEVABLES	113 650,00	112 970,19			679,81
7088	AUTRES PRODUITS D ACTIVITES ANNEXES (ABONNEMENTS ET VENTES D OUVRAGES)	79 000,00	59 326,40	3 010,00		16 663,60
73	IMPOTS ET TAXES	41 432 477,00	41 665 667,02			-233 190,02
73111	TAXE FONCIERE ET D'HABITATION	24 076 939,00	24 538 742,00			-461 803,00
7321	ATTRIBUTION DE COMPENSATION	14 257 146,00	14 257 146,00			
7322	DOTATION DE SOLIDARITE COMMUNAUTAIRE	1 311 746,00	1 311 746,00			
7343	TAXE SUR LES PYLONES ELECTRIQUES	12 000,00	13 188,00			-1 188,00
7351	TAXE SUR L'ELECTRICITE	663 975,00	642 491,37			21 483,63
7368	TAXE EMPLACEMENTS PUB	240 000,00	225 365,77			14 634,23
7381	TAXE ADDITIONNELLE AUX DROITS DE MUTATION OU TAXE DE PUBLICITE FONCIERE	870 671,00	676 987,88			193 683,12
74	DOTATIONS, SUBVENTIONS ET PARTICIPATIONS	29 389 649,00	29 261 221,38			128 427,62
7411	DOTATION FORFAITAIRE	7 214 327,00	7 214 327,00			
74123	DOTATION DE SOLIDARITE URBAINE	13 616 950,00	13 616 950,00			
74712	RECETTES EMPLOIS AVENIR	591 936,00	315 760,22			276 175,78
74718	AUTRES	1 727 321,00	2 048 262,14			-320 941,14
7472	SUBVENTIONS ET PARTICIPATIONS REGIONS	146 500,00	145 164,34			1 335,66
7473	SUBVENTIONS ET PARTICIPATIONS DEPARTEMENTS	221 280,00	461 042,00			-239 762,00
74741	COMMUNE MEMBRE GFP	88 374,00	73 076,44			15 297,56
74751	GFP DE RATTACHEMENT	575 620,00	518 842,90			56 777,10
7477	SUBVENTIONS ET PARTICIPATIONS BUDGET COMMUNAUTAIRE ET FONDS STRUCTURELS	34 108,00				34 108,00
7478	SUBVENTIONS ET PARTICIPATIONS AUTRES ORGANISMES	3 122 168,00	2 799 155,34			323 012,66
748314	DOTATION DES COMPENSATIONS SPECIFIQUES A LA TP		150 761,00			-150 761,00
74832	ATTRIBUTION DU FONDS DEPARTEMENTAL DE LA TAXE PROFESSIONNELLE		14 882,00			-14 882,00
74833	ATTRIBUTIONS ETAT COMPENSATION AU TITRE DE LA TAXE PROFESSIONNELLE	150 761,00				150 761,00
74834	ATTRIBUTION ETAT COMPENSATION AU TITRE DES EXONERATIONS DES TAXES FONCIERES	365 280,00	366 853,00			-1 573,00
74835	ATTRIBUTION ETAT COMPENSATION AU TITRE DES EXONERATIONS DE TAXE D'HABITATION	1 516 464,00	1 516 464,00			
74838	AUTRES ATTRIBUTIONS DE COMPENSATION		504,00			-504,00
7484	DOTATION FORFAITAIRE RECENSEMENT	8 500,00	9 117,00			-617,00
7485	DOTATION TITRES SECURISES	10 060,00	10 060,00			
75	AUTRES PRODUITS DE GESTION COURANTE	809 151,35	802 186,83			6 964,52
752	REVENUS DES IMMEUBLES	244 300,00	229 982,04			14 317,96
7551	EXCEDENT DES BUDGETS ANNEXES A CARACTERE ADMINISTRATIF	13 900,35	13 900,35			
758	PRODUITS DIVERS DE GESTION COURANTE	550 951,00	558 304,44			-7 353,44
TOTAL = RECETTES DE GESTION DES SERVICES(a)=70+73+74+75+013		**74 697 788,35**	**74 233 329,45**	**147 916,36**		**316 542,54**

III - VOTE DU BUDGET

SECTION DE FONCTIONNEMENT - DETAIL DES RECETTES

III
A2

Chap/ art(1)	Libellé (1)	Crédits ouverts (BP+DM+RAR N-1)	Crédits employés (ou restant à employer)			Crédits annulés
			Titres émis	Produits rattachés	Restes à réaliser au 31/12	
77	PRODUITS EXCEPTIONNELS (c)	162 464,00	1 049 391,61			-886 927,61
7711	DEDITS ET PENALITES PERCUS		4 480,00			-4 480,00
7713	LIBERALITES RECUES	100,00	2 500,00			-2 400,00
7714	RECOUVREMENT SUR CREANCES ADMISES EN NON VALEUR		2 708,18			-2 708,18
7718	AUTRES PRODUITS EXCEPTIONNELS SUR OPERATIONS DE GESTION	11 000,00	46 212,69			-35 212,69
773	MANDATS ANNULES (SUR EXERCICES ANTERIEURS) OU ATTEINTS PAR LA DECHEANCE QUADRIEN	148 364,00	151 479,45			-3 115,45
775	PRODUITS DES CESSIONS D'IMMOBILISATIONS		774 844,07			-774 844,07
7788	PRODUITS EXCEPTIONNELS DIVERS	3 000,00	67 167,22			-64 167,22
78	REPRISES SUR PROVISIONS (d)(2)	1 795 000,00	1 790 120,34			4 879,66
7815	REPRISES SUR PROVISIONS POUR RISQUES ET CHARGES DE FONCTIONNEMENT COURANT	430 000,00	430 000,00			
7875	REPRISES SUR PROVISIONS POUR RISQUES ET CHARGES EXCEPTIONNELLES	1 365 000,00	1 360 120,34			4 879,66
TOTAL DES RECETTES REELLES = a+b+c+d		**76 655 252,35**	**77 072 841,40**	**147 916,36**		**-565 505,41**
042	***OPERATION D ORDRE DE TRANSFERTS ENTRE SECTIONS (3)(4)(5)***	***286 711,38***	***258 821,40***			***27 889,98***
777	QUOTE PART DES SUBVENTIONS D INVESTISSEMENT TRANSFEREES AU RESULTAT DE L'EXERCIC	286 711,38	258 821,40			27 889,98
TOTAL DES RECETTES D'ORDRE		**286 711,38**	**258 821,40**			**27 889,98**
TOTAL DES RECETTES DE FONCTIONNEMENT DE L'EXERCICE (=Total des opérations réelles et d'ordre)		**76 941 963,73**	**77 331 662,80**	**147 916,36**		**-537 615,43**

Pour information	
R002 Excédent de fonctionnement reporté de N-1	**2 177 041,72**

Détail du calcul des ICNE au compte 7622

Montant des ICNE de l'exercice	
Montant des ICNE de l'exercice N-1	
= Différence ICNE N - ICNE N-1	

(1) Détailler les chapitres budgétaires par article conformément au plan de comptes appliqué par la commune ou l'établissement.
(2) Si la commune ou l'établissement applique le régime des provisions semi-budgétaires.
(3) Cf. définitions du chapitre des opérations d'ordre, RF 042 = DI 040.
(4) Dont 776.
(5) Le compte 7815 peut figurer dans le détail du chapitre 042 si la commune ou l'établissement applique le régime des provisions budgétaires.
(6) Chapitre destiné à retracer les opérations particulières telles que les opérations de stocks ou liées à la tenue d'un inventaire permanent simplifié.

III - VOTE DU BUDGET	III
SECTION D'INVESTISSEMENT - DETAIL DES DEPENSES	B1

Chap/ art(1)	Libellé (1)	Crédits ouverts (BP+DM+RAR N-1)	Mandats émis	Reste à réaliser au 31/12	Crédits annulés
20	IMMOBILISATIONS INCORPORELLES (sauf opérations et 204)	1 454 832,92	653 656,49	485 658,61	315 517,82
2031	FRAIS D'ETUDES	1 163 178,91	527 160,53	425 912,23	210 106,15
2051	CONCESSIONS ET DROITS SIMILAIRES	257 698,41	126 495,96	59 746,38	71 456,07
2088	IMMOBILISATIONS INCORPORELLES	33 955,60			33 955,60
204	SUBV EQUIPEMENTS VERSEES (sauf opérations)	610 991,40	104 449,17	335 479,17	171 063,06
2041512	SUBV GFP DE RATTACHEMENT	194 957,97	30 000,00	164 957,97	
2041632	SUBV EQUIP SCES RATTACHES BATIMENTS ET INSTALLATIONS	60 935,97	8 969,90	38 245,20	13 720,87
20422	SUBVENTION D EQUIPEMENT AUX PERSONNES DROIT PRIVEES BATIMENTS INSTALLATIONS	355 097,46	65 479,27	132 276,00	157 342,19
21	IMMOBILISATIONS CORPORELLES (sauf opérations)	3 480 811,89	2 119 510,07	1 171 358,78	189 943,04
2138	AUTRES CONSTRUCTIONS	2 386 670,80	1 499 400,00	867 800,00	19 470,80
2158	INSTALLATIONS, MATERIEL ET OUTILLAGE TECHNIQUES AUTRES	78 380,19	37 088,82	23 852,40	17 438,97
2181	AUTRES IMMOBILISATIONS CORPORELLES INSTAL GENERALE, AGENCE. ET AMENAGE.	12 150,94	12 150,94		
2182	AUTRES IMMOBILISATIONS CORPORELLES MATERIEL DE TRANSPORT	104 752,35	92 752,35	11 869,29	130,71
2183	AUTRES IMMOBILISATIONS CORPORELLES MATERIEL DE BUREAU ET INFORMATIQUE	315 424,71	110 291,35	113 894,89	91 238,47
2184	AUTRES IMMOBILISATIONS CORPORELLES MOBILIER	157 231,06	127 173,56	19 536,77	10 520,73
2188	AUTRES IMMOBILISATIONS CORPORELLES AUTRES	426 201,84	240 653,05	134 405,43	51 143,36
23	IMMOBILISATIONS EN COURS (sauf opérations)	8 753 502,53	3 952 241,12	3 032 464,14	1 768 797,27
2313	IMMOBILISATIONS EN COURS CONSTRUCTIONS	4 916 934,45	2 593 963,58	1 250 653,81	1 072 317,06
2315	IMMOBILISATIONS EN COURS INSTALLATIONS MATERIEL ET OUTILLAGE TECHNIQUES	1 015 377,50	610 524,69	256 411,73	148 441,08
2318	AUTRES IMMOBILISATIONS CORPORELLES EN COURS	928 976,88	238 901,26	318 803,90	371 271,72
238	AVANCES ET ACOMPTES VERSES SUR COMMANDES D IMMOBILISATIONS CORPORELLES	1 892 213,70	508 851,59	1 206 594,70	176 767,41
	Opérations d'équipement n°... (2)	12 057 947,75	7 980 037,08	2 976 177,72	813 788,98
210	GS GRANDCLEMENT RESTAURANT	288 154,41	210,44		
211	GS WALLON	3 660 782,28	2 740 357,13	546 105,00	374 320,15
212	GS GRANDCLEMENT REHAB	1 933 136,22	838 293,21	1 094 843,01	
213	GS CROIZAT	1 059 177,60	579 913,17	474 887,36	4 377,07
214	GS TRANSITOIRE PRE HERPE	3 662 290,00	3 238 037,11	424 252,89	
215	EQUIP BEAUVERIE	602 100,00	395 314,39	206 785,61	
216	EQUIP O CARTAILHAC	52 000,00		52 000,00	
217	DEVELOPPEMENT NUMERIQUE GS	200 000,00	56 244,62	111 755,38	32 000,00
410	GYMNASE OWENS	141 847,67	144,00		141 703,67
411	STADE JOMARD	218 459,57	97 893,96		120 565,61
800	CONSEILS DE QUARTIER	240 000,00	33 629,05	65 548,47	140 822,48
Total des dépenses d'équipement		**26 358 086,49**	**14 809 893,93**	**8 001 138,42**	**3 259 110,17**
16	EMPRUNTS ET DETTES ASSIMILEES	4 050 000,00	3 952 366,17		97 633,83
1641	EMPRUNTS EN EUROS	4 050 000,00	3 952 366,17		97 633,83
26	PARTICIPATIONS ET CREANCES RATTACHEES A DES PARTICIPATIONS	59 290,00	37 268,00	22 022,00	
261	TITRES DE PARTICIPATION	59 290,00	37 268,00	22 022,00	
Total des dépenses financières		**4 109 290,00**	**3 989 634,17**	**22 022,00**	**97 633,83**
45...	Opé. pour compte de tiers n°...(3)	5 000,00		4 747,50	252,50
Total des dépenses d'opérations pour compte de tiers					
TOTAL DEPENSES REELLES		**30 472 376,49**	**18 799 528,10**	**8 027 907,92**	**3 356 996,50**

III - VOTE DU BUDGET	
SECTION D'INVESTISSEMENT - DETAIL DES DEPENSES	III B1

Chap/ art(1)	Libellé (1)	Crédits ouverts (BP+DM+RAR N-1)	Mandats émis	Reste à réaliser au 31/12	Crédits annulés
040	OPERATION D ORDRE DE TRANSFERTS ENTRE SECTIONS (4)	286 711,38	258 821,40		27 889,98
	Reprises sur autofinancement antérieur (5)	286 711,38	258 821,40		27 889,98
102298	REPRISE SUR FONDS GLOBALISES	110 000,00	87 090,02		22 909,98
13911	SUBV D'EQUIP TRANSFEREES AU COMPTE DE RESULTAT ETAT ET ETABLISSEMENTS NATIONAUX	2 500,00			2 500,00
13912	SUBV D'EQUIP TRANSFEREES AU COMPTE DE RESULTAT - REGIONS	4 000,00	3 221,00		779,00
13913	SUBV D'EQUIP TRANFEREES AU COMPTE DE RESULTAT - DEPARTEMENTS	3 000,00	1 615,00		1 385,00
139151	REPRISE SUBV TRANSF GD LYON	4 000,00	3 684,00		316,00
13918	SUBV D'EQUIP TRANSFEREES AU COMPTE DE RESULTAT - AUTRES	1 500,00	1 500,00		
13933	FONDS AFFECTES A L'EQUIPEMENT PLAN D'AMENAGEMENT D'ENSEMBLE (PAE)	161 711,38	161 711,38		
	Charges transférées (6)				
TOTAL DES DEPENSES D'ORDRE		**286 711,38**	**258 821,40**		**27 889,98**
TOTAL DES DEPENSES D'INVESTISSEMENT DE L'EXERCICE (=Total des opérations réelles et d'ordre)		**30 759 087,87**	**19 058 349,50**	**8 027 907,92**	**3 384 886,48**

Pour information **D001 Solde d'exécution négatif reporté de N-1**	**2 262 868,65**

(1) Détailler les chapitres budgétaires par article conformément au plan de comptes appliqué par la commune ou l'établissement.
(2) Voir état III B3 pour le détail des opérations d'équipement.
(3) Voir annexes IV A9 pour le détail des opérations pour compte de tiers.
(4) Cf. définitions du chapitre d'opérations d'ordre, DI 040=RF 042.
(5) Les comptes 15, 29, 39, 49 et 59 peuvent figurer dans le détail du chapitre 040 si la commune ou l'établissement applique le régime des provisions budgétaires.
(6) Dont 192.
(7) Cf. définitions du chapitre des opérations d'ordre, DI 041= RI 041.

III - VOTE DU BUDGET	III
SECTION D'INVESTISSEMENT - DETAIL DES RECETTES	B2

Chap/ art(1)	Libellé (1)	Crédits ouverts (BP+DM+RAR N-1)	Titres émis	Reste à réaliser au 31/12	Crédits annulés
13	SUBVENTIONS D'INVESTISSEMENT RECUES	12 686 865,93	7 693 032,07	2 903 434,19	2 090 399,67
1318	SUBVENTIONS D'EQUIPEMENT TRANSFERABLES AUTRES	22 000,00	21 875,16		124,84
1321	SUBVENTIONS D'EQUIPEMENT NON TRANSFERABLES ETAT & ETABLISSEMENTS NATIONAUX	3 003 638,00	1 001 959,31		2 001 678,69
1322	SUBVENTIONS D'EQUIPEMENT NON TRANSFERABLES REGIONS	1 621 736,00	1 056 189,67	398 453,00	167 093,33
1323	SUBVENTIONS D'EQUIPEMENT NON TRANSFERABLES DEPARTEMENTS	2 628 897,00	2 385 428,00		243 469,00
13251	SUBV D' EQUIPEMENT NON TRANSFERABLES GROUPEMENTS DE COLLECTIVITE	163 333,00	259 475,95		-96 142,95
13258	SUBV EQUIP GROUP COLL		140 030,00		-140 030,00
1328	AUTRES SUBVENTIONS D'EQUIPEMENT NON TRANSFERABLES	5 067 250,55	2 304 218,98	2 486 684,99	276 346,58
1333	FONDS AFFECTES A L'EQUIPEMENT TRANSFERABLES PLAN D'AMMENAGEMENT D'ENSEMBLE (PAE)	161 711,38	523 855,00		-362 143,62
1336	PARTICIPATIONS POUR LE FINANCEMENT DES VOIES NOUVELLES ET RESEAUX	18 300,00		18 296,20	3,80
16	EMPRUNTS ET DETTES ASSIMILEES	7 849 267,90	5 390 310,00		2 458 957,90
1641	EMPRUNTS EN EUROS	7 849 267,90	5 390 310,00		2 458 957,90
23	IMMOBILISATIONS EN COURS		8 079,16		-8 079,16
238	AVANCES ET ACOMPTES VERSES SUR COMMANDES D IMMOBILISATIONS CORPORELLES		8 079,16		-8 079,16
Total des recettes d'équipement		**20 536 133,83**	**13 091 421,23**	**2 903 434,19**	**4 541 278,41**
10	DOTATIONS, FONDS DIVERS ET RESERVES	4 556 161,62	4 579 983,88		-23 822,26
10222	F.C.T.V.A.	2 105 000,00	2 107 101,93		-2 101,93
10223	T.L.E.		21 720,33		-21 720,33
1068	EXCEDENTS DE FONCTIONNEMENT CAPITALISES	2 451 161,62	2 451 161,62		
138	Autres subv. d.investissement transférées	20 903,00			20 903,00
165	Dépôts et cautionnements reçus				
1385	AUTRES SUBVENTIONS D'INVESTISSEMENT NON TRANSFERABLES GROUPEMENTS COLLECTIVITES	20 903,00			20 903,00
Total des recettes financières		**4 577 064,62**	**4 579 983,88**		**-2 919,26**
45...	Opé. pour compte de tiers n°...(2)	5 000,00			5 000,00
Total des recettes d'opérations pour compte de tiers					
TOTAL DES RECETTES REELLES		**25 118 198,45**	**17 671 405,11**	**2 903 434,19**	**4 543 359,15**

III - VOTE DU BUDGET	III
SECTION D'INVESTISSEMENT - DETAIL DES RECETTES	B2

Chap/ art(1)	Libellé (1)	Crédits ouverts (BP+DM+RAR N-1)	Titres émis	Reste à réaliser au 31/12	Crédits annulés
021	VIREMENT DE LA SECTION DE FONCTIONNEMENT	5 903 758,07			
040	OPERATION D ORDRE DE TRANSFERTS ENTRE SECTIONS (3)(4)	2 000 000,00	2 653 440,70		-653 440,70
192	REALISATIONS POSTERIEURES AU 01/01/1997		649 920,44		-649 920,44
2111	TERRAINS NUS		310,26		-310,26
2112	TERRAINS DE VOIRIE		113 924,57		-113 924,57
	AUTRES IMMOBILISATIONS CORPORELLES				
2182	MATERIEL DE TRANSPORT		10 688,80		-10 688,80
280411	AMORTISSEMENT SUBV EQUIP		12 333,00		-12 333,00
280411					
2	AMORT SUBV EQUIP ETAT	12 000,00			12 000,00
280414					
11	AMORT SUBV VERSEE COMMUNE		200,00		-200,00
280415	AMORT SUBV EQUIP		402 211,36		-402 211,36
280415					
12	AMORT SUBV GD LYON	410 000,00	2 844,00		407 156,00
280416					
3	AMORT SUBV BUDG ANNEXES		43 173,87		-43 173,87
280416					
32	SUBV AMORT BUDG ANNEXE	100 000,00	46 814,00		53 186,00
280417					
1	AMORT SUBV EQUP ETAB PUBLIC	5 000,00	4 706,00		294,00
280418	AMORT SUBV EQUIP		308,00		-308,00
280418					
2	AMORT SUBV ORG PUBLIC	5 000,00	7 970,00		-2 970,00
28042	AMORTISSEMENT SUBV EQUIP		63 945,44		-63 945,44
280422	AMORT SUBV EQUIP TIERS	300 000,00	86 061,00		213 939,00
	CONCESSIONS ET DROITS SIMILAIRES BREVETS				
2805	LICENCES DROITS ET VALEURS SIMILAIRES		39 206,77		-39 206,77
28051	AMORT DES LOGICIELS ET BREVETS	85 000,00	12 808,40		72 191,60
28088	AMORT AUTRES IMMOS INCORP		46 827,00		-46 827,00
281578	AMORTISSEMENT MATERIEL DE VOIRIE		492,14		-492,14
	AMORTISSEMENT D'IMMOS CORPO AUTRES INSTAL				
28158	TECH MATERIEL ET OUTILLAGE INDUSTRIEL	50 000,00	42 401,05		7 598,95
	INSTALLATIONS GENERALES, AGENCEMENTS ET				
28181	AMENAGEMENTS DIVERS	120 000,00	117 280,64		2 719,36
28182	MATERIEL DE TRANSPORT	190 000,00	160 160,12		29 839,88
	MATERIEL DE BUREAU ET MATERIEL				
28183	INFORMATIQUE	77 000,00	96 836,68		-19 836,68
28184	MOBILIER	170 000,00	167 527,08		2 472,92
28188	AUTRES	400 000,00	404 411,26		-4 411,26
	MATERIEL DE BUREAU ET MATERIEL				
28283	INFORMATIQIUE	65 000,00	108 947,92		-43 947,92
4817	PENALITES DE RENEGOCIATION DE LA DETTE	11 000,00	11 130,90		-130,90
TOTAL DES PRELEVEMENTS PROVENANT DE LA SECTION DE FONCTIONNEMENT		**7 903 758,07**	**2 653 440,70**		**5 250 317,37**
TOTAL DES RECETTES D'ORDRE		**7 903 758,07**	**2 653 440,70**		**5 250 317,37**
TOTAL DES RECETTES D'INVESTISSEMENT DE L'EXERCICE (=Total des recettes réelles et d'ordre)		**33 021 956,52**	**20 324 845,81**	**2 903 434,19**	**9 793 676,52**

Pour information	
R001 Solde d'exécution positif reporté de N-1	

(1) Détailler les chapitres budgétaires par article conformément au plan de comptes appliqué par la commune ou l'établissement.
(2) Voir annexes IV A9 pour le détail des opérations pour compte de tiers.
(3) Cf. définition du chapitre des opérations d'ordre, RI 040 = DF 042.
(4) Les comptes 15, 29, 39, 49 et 59 peuvent figurer dans le détail du chapitre 040 si la commune ou l'établissement applique le régime des provisions budgétaires.
(5) Cf. définitions du chapitre des opérations d'ordre, DI 041= RI 041.

OPERATION D'EQUIPEMENT N° : 210 (1)

LIBELLE : GS GRANDCLEMENT RESTAURANT

VOTEE (2)

Art. (3)	Libellé (3)	Eléments afférents à l'exercice				Pour mémoire
		Crédits ouverts (BP+DM+RAR N-1)	Mandats émis	Restes à réaliser au 31/12	Crédits annulés	Cumul des réalisations (4)
	DEPENSES	288 154,41	210,44		287 943,97	1 922 056,03
20	Immobilisations incorporelles					
204	Subventions d'équipement versées					
21	Immobilisations corporelles					
22	Immobilisations reçues en affect.					
23	Immobilisations en cours					
2031	FRAIS D'ETUDES	11 278,71	210,44		11 068,27	288 931,73
2313	IMMOBILISATIONS EN COURS CONSTRUCTIONS	276 875,70			276 875,70	1 653 124,30

OPERATION D'EQUIPEMENT N° : 211 (1)

LIBELLE : GS WALLON

VOTEE (2)

Art. (3)	Libellé (3)	Eléments afférents à l'exercice				Pour mémoire
		Crédits ouverts (BP+DM+RAR N-1)	Mandats émis	Restes à réaliser au 31/12	Crédits annulés	Cumul des réalisations (4)
	DEPENSES	3 660 782,28	2 740 357,13	546 105,00	374 320,15	7 447 301,91
20	Immobilisations incorporelles					
204	Subventions d'équipement versées					
21	Immobilisations corporelles					
22	Immobilisations reçues en affect.					
23	Immobilisations en cours					
	Autres	3 660 782,28	2 740 357,13	546 105,00	374 320,15	7 447 301,91
2031	FRAIS D'ETUDES	360 602,22	75 880,19		284 722,03	774 830,71
2188	autres immobilisations corporelles	28 931,24			28 931,24	
2313	IMMOBILISATIONS EN COURS CONSTRUCTIONS	3 271 248,82	2 664 476,94	546 105,00	60 666,88	6 672 471,20

OPERATION D'EQUIPEMENT N° : 212 (1)

LIBELLE : GS GRANDCLEMENT REHAB

VOTEE (2)

Art. (3)	Libellé (3)	Eléments afférents à l'exercice				Pour mémoire
		Crédits ouverts (BP+DM+RAR N-1)	Mandats émis	Restes à réaliser au 31/12	Crédits annulés	Cumul des réalisations (4)
	DEPENSES	1 933 136,22	838 293,21	1 094 843,01		972 500,80
20	Immobilisations incorporelles					
204	Subventions d'équipement versées					
21	Immobilisations corporelles					
22	Immobilisations reçues en affect.					
23	Immobilisations en cours					
	Autres	1 933 136,22	838 293,21	1 094 843,01		972 500,80
2031	FRAIS D'ETUDES	117 018,93	117 018,93			251 226,52
2313	IMMOBILISATIONS EN COURS CONSTRUCTIONS	1 816 117,29	721 274,28	1 094 843,01		721 274,28

OPERATION D'EQUIPEMENT N° : 213 (1)

LIBELLE : GS CROIZAT

VOTEE (2)

Art. (3)	Libellé (3)	Eléments afférents à l'exercice				Pour mémoire
		Crédits ouverts (BP+DM+RAR N-1)	Mandats émis	Restes à réaliser au 31/12	Crédits annulés	Cumul des réalisations (4)
	DEPENSES	1 059 177,60	579 913,17	474 887,36	4 377,07	915 735,57
20	Immobilisations incorporelles					
2313	IMMOBILISATIONS EN COURS CONSTRUCTIONS					353 632,09
2031	FRAIS D'ETUDES					562 103,48
204	Subventions d'équipement versées					
21	Immobilisations corporelles					
22	Immobilisations reçues en affect.					
23	Immobilisations en cours					
	Autres	1 059 177,60	579 913,17	474 887,36	4 377,07	915 735,57
2031	FRAIS D'ETUDES	308 269,90	226 281,08	81 988,82		562 103,48
2313	IMMOBILISATIONS EN COURS CONSTRUCTIONS	750 907,70	353 632,09	392 898,54	4 377,07	353 632,09

OPERATION D'EQUIPEMENT N° : 214 (1)
LIBELLE : GS TRANSITOIRE PRE HERPE

VOTEE (2)

Art. (3)	Libellé (3)	Eléments afférents à l'exercice				Pour mémoire
		Crédits ouverts (BP+DM+RAR N-1)	Mandats émis	Restes à réaliser au 31/12	Crédits annulés	Cumul des réalisations (4)
	DEPENSES	3 662 290,00	3 238 037,11	424 252,89		3 238 037,11
20	Immobilisations incorporelles					
204	Subventions d'équipement versées					
21	Immobilisations corporelles					
22	Immobilisations reçues en affect.					
23	Immobilisations en cours					
	Autres	3 662 290,00	3 238 037,11	424 252,89		3 238 037,11
2031	FRAIS D'ETUDES	347 588,00	236 461,77		111 126,23	236 461,77
2313	IMMOBILISATIONS EN COURS CONSTRUCTIONS	3 314 702,00	3 001 575,34	424 252,89	-111 126,23	3 001 575,34

OPERATION D'EQUIPEMENT N° : 215 (1)
LIBELLE : EQUIP BEAUVERIE

VOTEE (2)

Art. (3)	Libellé (3)	Eléments afférents à l'exercice				Pour mémoire
		Crédits ouverts (BP+DM+RAR N-1)	Mandats émis	Restes à réaliser au 31/12	Crédits annulés	Cumul des réalisations (4)
	DEPENSES	602 100,00	395 314,39	206 785,61		395 314,39
20	Immobilisations incorporelles					
204	Subventions d'équipement versées					
21	Immobilisations corporelles					
22	Immobilisations reçues en affect.					
23	Immobilisations en cours					
	Autres	602 100,00	395 314,39	206 785,61		395 314,39
2031	FRAIS D'ETUDES	602 100,00	395 314,39	206 785,61		395 314,39

OPERATION D'EQUIPEMENT N° : 216 (1)
LIBELLE : EQUIP O CARTAILHAC

VOTEE (2)

Art. (3)	Libellé (3)	Eléments afférents à l'exercice				Pour mémoire
		Crédits ouverts (BP+DM+RAR N-1)	Mandats émis	Restes à réaliser au 31/12	Crédits annulés	Cumul des réalisations (4)
	DEPENSES	52 000,00		52 000,00		
20	Immobilisations incorporelles					
204	Subventions d'équipement versées					
21	Immobilisations corporelles					
22	Immobilisations reçues en affect.					
23	Immobilisations en cours					
	Autres	52 000,00		52 000,00		
2031	FRAIS D'ETUDES	52 000,00		52 000,00		

OPERATION D'EQUIPEMENT N° : 217 (1)
LIBELLE : DEVELOPPEMENT NUMERIQUE GS

VOTEE (2)

Art. (3)	Libellé (3)	Eléments afférents à l'exercice				Pour mémoire
		Crédits ouverts (BP+DM+RAR N-1)	Mandats émis	Restes à réaliser au 31/12	Crédits annulés	Cumul des réalisations (4)
	DEPENSES	200 000,00	56 244,62	111 755,38	32 000,00	56 244,62
20	Immobilisations incorporelles					
204	Subventions d'équipement versées					
21	Immobilisations corporelles					
22	Immobilisations reçues en affect.					
23	Immobilisations en cours					
	Autres	200 000,00	56 244,62	111 755,38	32 000,00	56 244,62
2183	AUTRES IMMOBILISATIONS CORPORELLES MATERIEL DE BUREAU ET INFORMATIQUE	70 000,00	37 251,00	4 442,06	28 306,94	37 251,00
2315	IMMOBILISATIONS EN COURS INSTALLATIONS MATERIEL ET OUTILLAGE TECHNIQUES	70 000,00	18 993,62	47 313,32	3 693,06	18 993,62
2051	CONCESSIONS ET DROITS SIMILAIRES	60 000,00		60 000,00		

OPERATION D'EQUIPEMENT N° : 410 (1)
LIBELLE : GYMNASE OWENS

VOTEE (2)

Art. (3)	Libellé (3)	Eléments afférents à l'exercice				Pour mémoire
		Crédits ouverts (BP+DM+RAR N-1)	Mandats émis	Restes à réaliser au 31/12	Crédits annulés	Cumul des réalisations (4)
	DEPENSES	141 847,67	144,00		141 703,67	2 507 296,33
20	Immobilisations incorporelles					
204	Subventions d'équipement versées					
21	Immobilisations corporelles					
22	Immobilisations reçues en affect.					
23	Immobilisations en cours					
2031	FRAIS D'ETUDES	33 882,40			33 882,40	28 117,60
2313	IMMOBILISATIONS EN COURS CONSTRUCTIONS	107 965,27	144,00		107 821,27	2 479 178,73

OPERATION D'EQUIPEMENT N° : 411 (1)
LIBELLE : STADE JOMARD

VOTEE (2)

Art. (3)	Libellé (3)	Eléments afférents à l'exercice				Pour mémoire
		Crédits ouverts (BP+DM+RAR N-1)	Mandats émis	Restes à réaliser au 31/12	Crédits annulés	Cumul des réalisations (4)
	DEPENSES	218 459,57	97 893,96		120 565,61	1 074 434,39
20	Immobilisations incorporelles					
204	Subventions d'équipement versées					
21	Immobilisations corporelles					
22	Immobilisations reçues en affect.					
23	Immobilisations en cours					
	Autres	218 459,57	97 893,96		120 565,61	1 074 434,39
2031	FRAIS D'ETUDES	62 615,14	5 326,80		57 288,34	42 711,66
2313	IMMOBILISATIONS EN COURS CONSTRUCTIONS	155 844,43	92 567,16		63 277,27	1 031 722,73

OPERATION D'EQUIPEMENT N° : 800 (1)
LIBELLE : CONSEILS DE QUARTIER

VOTEE (2)

Art. (3)	Libellé (3)	Eléments afférents à l'exercice				Pour mémoire
		Crédits ouverts (BP+DM+RAR N-1)	Mandats émis	Restes à réaliser au 31/12	Crédits annulés	Cumul des réalisations (4)
	DEPENSES	240 000,00	33 629,05	65 548,47	140 534,32	33 629,05
20	Immobilisations incorporelles					
204	Subventions d'équipement versées					
21	Immobilisations corporelles					
22	Immobilisations reçues en affect.					
23	Immobilisations en cours					
	Autres	240 000,00	33 629,05	65 548,47	140 534,32	33 629,05
2183	AUTRES IMMOBILISATIONS CORPORELLES MATERIEL DE BUREAU ET INFORMATIQUE	6 026,65	2 075,90	3 755,35	195,40	2 075,90
2184	Mobilier	1 000,00		740,24		
2188	Autres immos corporelles	9 971,60		9 943,20		
2318	AUTRES IMMOBILISATIONS CORPORELLES EN COURS	223 001,75	31 553,15	51 109,68	140 338,92	31 553,15

(1) Ouvrir un cadre par opération.
(2) Indiquer si l'opération est présentée pour vote ou pour information.
(3) Détailler les articles conformément au plan de comptes appliqués par la commune ou l'établissement.
(4) Réalisations antérieures + réalisation de l'exercice ;

IV - ANNEXES	IV
PRESENTATION CROISEE PAR FONCTION - VUE D'ENSEMBLE (1)	A1

Libellé	01 OPERATIONS NON VENTILABLES	0 SERVICES GENERAUX DES ADMINISTRATIONS PUBLIQUES LOCALES	1 SECURITE ET SALUBRITE PUBLIQUES	2 ENSEIGNEMENT - FORMATION	3 CULTURE	4 SPORT ET JEUNESSE
INVESTISSEMENT						
REALISATIONS (de l'exercice + Restes à réaliser N-1)						
Dépenses réelles	3 952 366,17	883 063,06	107 782,15	10 052 130,54	134 652,00	885 261,13
- Equipements municipaux (2)		883 063,06	107 782,15	2 203 760,47	134 652,00	787 223,17
- Equipements non municipaux (c/204) (3)						
- Opérations financières	3 952 366,17			7 848 370,07		98 037,96
Dépenses d'ordre	258 821,40					
Solde d'exécution reporté de N-1	2 262 868,65					
Total dépenses	6 474 056,22	883 063,06	107 782,15	10 052 130,54	134 652,00	885 261,13
Total recettes	12 623 734,58	14 079,16		2 269 181,64	3 074 062,95	805 741,06
Solde d'investissement	6 149 678,36	-868 983,90	-107 782,15	-7 782 948,90	2 939 410,95	-79 520,07
RESTES A REALISER au 31/12/N						
Total RAR dépenses		991 919,61	39 834,90	3 563 761,07	359 106,93	679 987,07
Total RAR recettes				1 568 554,99	918 130,00	398 453,00
Solde RAR investissement		-991 919,61	-39 834,90	-2 026 206,98	559 021,07	-281 534,07
FONCTIONNEMENT						
REALISATIONS (de l'exercice + Restes à réaliser N-1)						
Total dépenses	4 563 796,61	19 816 416,77	1 809 645,79	15 361 374,57	6 524 944,02	11 255 649,48
Total recettes	69 082 952,59	2 889 973,61	117 604,00	1 352 917,53	566 218,59	1 245 563,20
Solde de fonctionnement	64 519 156,98	-16 926 443,16	-1 692 041,79	-14 008 457,04	-5 958 725,43	-10 010 081,26
RESTES A REALISER au 31/12/N						
Total RAR dépenses						
Total RAR recettes						
Solde RAR fonctionnement						

(1) La production de cet état est obligatoire pour les communes de 3 500 habitants et plus, les groupements comprenant au moins une telle commune, leurs établissements et services administratifs hormis les caisses des écoles et les services à activité unique érigés en établissement public ou budget annexe (L. 2312-3, R. 2311-1 et R. 2311-10). Dans les communes de 3 500 habitants et plus, le croisement par fonction est fait à un chiffre (correspondant à la fonction). Dans les communes de 10 000 habitants et plus, le croisement par fonction est fait au niveau le plus détaillé de la nomenclature fonctionnelle (sous-fonction ou nubrique). Les groupements et leurs établissements publics suivent les règles de production et de présentation applicable à la commune membre comptant le plus grand nombre d'habitants (articles L.5211-36 et R.5211-14 + L.5711-1 et R.5711-2 du CGCT).

(2) Ou biens de la structure intercommunale.

(3) Ou biens ne relevant pas de la structure intercommunale.

IV - ANNEXES	IV
PRESENTATION CROISEE PAR FONCTION - VUE D'ENSEMBLE (1)	A1

Libellé	5 INTERVENTIONS SOCIALES ET SANTE	6 FAMILLE	7 LOGEMENT	8 AMENAGEMENT ET SERVICES URBAINS, ENVIRONNEMENT	9 ACTION ECONOMIQUE	TOTAL
INVESTISSEMENT						
	REALISATIONS (de l'exercice + Restes à réaliser N-1)					
Dépenses réelles		27 185,83		2 757 067,22		18 799 528,10
- Equipements municipaux (2)		9 715,93		2 599 210,90		6 725 407,68
- Equipements non municipaux (c/204) (3)		17 469,90		88 979,27		104 449,17
- Opérations financières				70 897,05		11 969 671,25
Dépenses d'ordre						258 821,40
Solde d'exécution reporté de N-1						2 262 868,65
Total dépenses		27 185,83		2 757 067,22		21 321 218,15
Total recettes				1 538 046,42		20 324 845,81
Solde d'investissement		-27 185,83		-1 219 040,80		-996 372,34
	RESTES A REALISER au 31/12/N					
Total RAR dépenses		128 385,19		2 231 910,25		8 027 907,92
Total RAR recettes				18 296,20		2 903 434,19
Solde RAR investissement		-128 385,19		-2 213 614,05		-5 124 473,73
FONCTIONNEMENT						
	REALISATIONS (de l'exercice + Restes à réaliser N-1)					
Total dépenses	1 556 633,50	5 014 420,43	312 171,52	4 521 566,12	1 175 064,06	71 711 702,07
Total recettes	331 152,70	2 933 660,38	2 750,00	1 027 165,22	304 637,96	79 656 620,88
Solde de fonctionnement	-1 225 480,80	-2 080 760,05	-309 421,52	-3 494 400,90	-870 446,10	7 944 918,81
	RESTES A REALISER au 31/12/N					
Total RAR dépenses						
Total RAR recettes						
Solde RAR fonctionnement						

IV - ANNEXES

PRESENTATION CROISEE PAR FONCTION - VUE D'ENSEMBLE

IV

A1

Art. (1)	Libellé	01 OPERATIONS NON VENTILABLES	0 SERVICES GENERAUX DES ADMINISTRATIONS PUBLIQUES LOCALES	1 SECURITE ET SALUBRITE PUBLIQUES	2 ENSEIGNEMENT - FORMATION	3 CULTURE	4 SPORT ET JEUNESSE
	INVESTISSEMENT						
	DEPENSES						
	Total dépenses investissement	5 474 056,22	883 063,06	107 782,15	10 052 130,54	134 652,00	885 261,13
	Dépenses réelles	3 952 366,17	883 063,06	107 782,15	10 052 130,54	134 652,00	885 261,13
16	EMPRUNTS ET DETTES ASSIMILEES	3 952 366,17					
20	IMMOBILISATIONS INCORPORELLES		147 557,96	20 594,40	192 304,87	68 463,04	206 492,37
204	SUBV EQUIPEMENTS VERSEES						
21	IMMOBILISATIONS CORPORELLES		874 580,60	5 710,15	222 744,63	47 753,40	60 219,36
210	GS GRANDCLEMENT RESTAURANT				210,44		
211	GS WALLON				2 740 357,13		
23	IMMOBILISATIONS EN COURS		60 924,50	81 477,60	1 788 710,97	18 415,56	520 511,44
26	PARTICIPATIONS ET CREANCES RATTACHEES A DES PARTICIPATIONS						
410	GYMNASE OWENS						
	Opérations d'équipement						
212	GS GRANDCLEMENT REHAB				5 107 802,50		144,00
213	GS CROIZAT				838 293,21		97 893,96
214	GS TRANSITOIRE PRE HERPE				579 913,17		
215	EQUIP BEAUVERIE				3 236 037,11		
217	DEVELOPPEMENT NUMERIQUE GS				395 314,39		
411	STADE JOMARD				56 244,62		
800	CONSEILS DE QUARTIER						97 893,96
	Opérations pour compte de tiers						
	Dépenses d'ordre	258 821,40					
040	*OPERATION D ORDRE DE TRANSFERTS ENTRE SECTIONS*	258 821,40					
	001 Solde d'exécution reporté de N-1	2 262 868,65					
	RECETTES						
	Total recettes investissement	12 023 734,58	14 079,16		2 269 181,64	3 074 062,95	805 741,06
	Recettes réelles	9 970 293,88	14 079,16		2 269 181,64	3 074 062,95	805 741,06
10	DOTATIONS, FONDS DIVERS ET RESERVES	4 579 983,88					
13	SUBVENTIONS D'INVESTISSEMENT RECUES		6 000,00		2 269 181,64	3 074 062,95	805 741,06
16	EMPRUNTS ET DETTES ASSIMILEES	5 390 310,00					
23	IMMOBILISATIONS EN COURS		8 079,16				
	Opérations pour compte de tiers						
	Recettes d'ordre	2 053 440,70					
040	*OPERATION D ORDRE DE TRANSFERTS ENTRE SECTIONS*	2 053 440,70					
	001 Solde d'exécution reporté de N-1						
	FONCTIONNEMENT						
	DEPENSES						
	Total dépenses fonctionnement	4 563 795,81	19 616 416,77	1 809 645,79	15 361 374,57	6 524 944,02	11 255 649,48
	Dépenses réelles	1 910 355,11	19 616 416,77	1 809 645,79	15 361 374,57	6 524 944,02	11 255 649,48
011	CHARGES A CARACTERE GENERAL	13 257,36	4 492 340,93	334 681,04	3 719 322,92	1 372 297,88	1 788 507,08
012	CHARGES DE PERSONNEL ET FRAIS ASSIMILES		13 558 306,86	1 466 814,97	11 460 783,12	3 861 342,63	5 773 364,29
65	AUTRES CHARGES DE GESTION COURANTE	21 650,91	1 438 593,89	8 149,78	181 106,53	1 291 303,51	3 670 686,11
66	CHARGES FINANCIERES	1 888 034,06					
67	CHARGES EXCEPTIONNELLES	25 701,40	127 175,09		162,00		23 090,00
68	DOTATIONS AUX PROVISIONS	161 711,38					
	Dépenses d'ordre	2 653 440,70					
042	*OPERATION D ORDRE DE TRANSFERTS ENTRE SECTIONS*	2 653 440,70					

IV - ANNEXES	IV
PRESENTATION CROISEE PAR FONCTION - VUE D'ENSEMBLE	A1

Art. (1)	Libellé	5 INTERVENTIONS SOCIALES ET SANTE	6 FAMILLE	7 LOGEMENT	8 AMENAGEMENT ET SERVICES URBAINS, ENVIRONNEMENT	9 ACTION ECONOMIQUE	TOTAL
				INVESTISSEMENT			
				DEPENSES			
Total dépenses investissement			**27 185,83**		**2 757 067,22**		**21 321 218,15**
Dépenses réelles			27 185,83		2 757 067,22		18 799 528,10
16	EMPRUNTS ET DETTES ASSIMILEES						3 952 366,17
20	IMMOBILISATIONS INCORPORELLES				18 223,85		653 656,49
204	SUBV EQUIPEMENTS VERSEES		17 469,90		86 979,27		104 449,17
21	IMMOBILISATIONS CORPORELLES		9 715,93		1 098 786,00		2 119 510,07
210	GS GRANDCLEMENT RESTAURANT						210,44
211	GS WALLON						2 740 357,13
23	IMMOBILISATIONS EN COURS				1 462 201,05		3 952 241,12
26	PARTICIPATIONS ET CREANCES RATTACHEES A DES PARTICIPATIONS				37 268,00		37 268,00
410	GYMNASE OWENS						144,00
Opérations d'équipement					33 629,05		5 239 325,51
212	GS GRANDCLEMENT REHAB						838 293,21
213	GS CROIZAT						679 913,17
214	GS TRANSITOIRE PRE HERPE						3 238 037,11
215	EQUIP BEAUVERIE						395 314,39
217	DEVELOPPEMENT NUMERIQUE GS						56 244,62
411	STADE JOMARD						97 803,98
800	CONSEILS DE QUARTIER				33 629,05		33 629,05
Opérations pour compte de tiers							
Dépenses d'ordre							*258 821,40*
040	*OPERATION D ORDRE DE TRANSFERTS ENTRE SECTIONS*						*258 821,40*
001 Solde d'exécution reporté de N-1							2 262 888,65
				RECETTES			
Total recettes investissement					**1 538 046,42**		**20 324 845,61**
Recettes réelles					1 538 046,42		17 671 405,11
10	DOTATIONS, FONDS DIVERS ET RESERVES						4 579 983,88
13	SUBVENTIONS D'INVESTISSEMENT RECUES				1 538 046,42		7 693 032,07
16	EMPRUNTS ET DETTES ASSIMILEES						5 380 310,00
23	IMMOBILISATIONS EN COURS						8 079,16
Opérations pour compte de tiers							
Recettes d'ordre							*2 653 440,70*
040	*OPERATION D ORDRE DE TRANSFERTS ENTRE SECTIONS*						*2 653 440,70*
001 Solde d'exécution reporté de N-1							
				FONCTIONNEMENT			
				DEPENSES			
Total dépenses fonctionnement		**1 556 633,50**	**5 014 420,43**	**312 171,52**	**4 521 566,12**	**1 175 084,06**	**71 711 702,07**
Dépenses réelles		1 556 633,50	5 014 420,43	312 171,52	4 521 566,12	1 175 084,06	69 058 261,37
011	CHARGES A CARACTERE GENERAL	94 439,67	655 804,36	12 023,47	1 618 102,71	23 943,55	14 124 720,96
012	CHARGES DE PERSONNEL ET FRAIS ASSIMILES	360 443,83	3 354 898,46	296 468,05	2 849 063,59	313 441,79	43 294 967,59
65	AUTRES CHARGES DE GESTION COURANTE	1 101 750,00	1 003 717,62	3 660,00	53 218,85	837 322,72	9 611 161,92
66	CHARGES FINANCIERES						1 688 034,06
67	CHARGES EXCEPTIONNELLES				1 160,97	376,00	177 665,46
68	DOTATIONS AUX PROVISIONS						161 711,38
Dépenses d'ordre							*2 653 440,70*
042	*OPERATION D ORDRE DE TRANSFERTS ENTRE SECTIONS*						*2 653 440,70*

IV - ANNEXES	IV
PRESENTATION CROISEE PAR FONCTION - VUE D'ENSEMBLE	A1

Art. (1)	Libellé	01 OPERATIONS NON VENTILABLES	0 SERVICES GENERAUX DES ADMINISTRATIONS PUBLIQUES LOCALES	1 SECURITE ET SALUBRITE PUBLIQUES	2 ENSEIGNEMENT - FORMATION	3 CULTURE	4 SPORT ET JEUNESSE
002 Déficit de fonctionnement reporté							
RECETTES							
Total recettes fonctionnement		69 062 952,69	2 669 973,61	117 604,00	1 352 917,53	563 218,59	1 245 588,20
Recettes réelles		66 647 089,57	2 803 973,61	117 604,00	1 352 917,53	568 218,59	1 245 588,20
013	ATTENUATIONS DE CHARGES		466 247,24				
70	PRODUITS DES SERVICES, DU DOMAINE ET VENTES DIVERSES		270 879,88	54 342,00	718 997,52	225 011,22	227 918,02
73	IMPOTS ET TAXES	41 865 667,02					
74	DOTATIONS, SUBVENTIONS ET PARTICIPATIONS	22 880 741,00	555 985,06	63 262,00	633 920,01	340 207,37	1 000 668,08
75	AUTRES PRODUITS DE GESTION COURANTE	150 143,18	510 387,85			500,00	17 002,10
77	PRODUITS EXCEPTIONNELS	160 418,03	686 473,58			2 500,00	
78	REPRISES SUR PROVISIONS	1 790 120,34					
Recettes d'ordre		*258 821,40*					
042	*OPERATION D ORDRE DE TRANSFERTS ENTRE SECTIONS*	*259 821,40*					
002 Excédent de fonctionnement reporté		2 177 041,72					

(1) Le croisement par nature est fait au niveau de chacun des articles budgétaires.

IV - ANNEXES	IV
PRESENTATION CROISEE PAR FONCTION - VUE D'ENSEMBLE	A1

Art. (1)	Libellé	5 INTERVENTIONS SOCIALES ET SANTE	6 FAMILLE	7 LOGEMENT	8 AMENAGEMENT ET SERVICES URBAINS, ENVIRONNEMENT	9 ACTION ECONOMIQUE	TOTAL
002 Déficit de fonctionnement reporté							
		RECETTES					
Total recettes fonctionnement		331 152,70	2 933 660,38	2 750,00	1 027 165,22	304 637,96	79 658 620,88
Recettes réelles		331 152,70	2 933 660,38	2 750,00	1 027 165,22	304 637,96	77 220 757,76
013	ATTENUATIONS DE CHARGES						466 247,24
70	PRODUITS DES SERVICES, DU DOMAINE ET VENTES DIVERSES	11 000,00	563 916,10			113 858,60	2 185 823,34
73	IMPOTS ET TAXES						41 665 667,02
74	DOTATIONS, SUBVENTIONS ET PARTICIPATIONS	195 999,00	2 369 744,28	2 750,00	1 027 165,22	190 779,36	29 261 221,38
75	AUTRES PRODUITS DE GESTION COURANTE	124 153,70					802 186,63
77	PRODUITS EXCEPTIONNELS						1 049 391,61
78	REPRISES SUR PROVISIONS						1 790 120,34
Recettes d'ordre							*258 821,40*
042	*OPERATION D ORDRE DE TRANSFERTS ENTRE SECTIONS*						*258 821,40*
002 Excédent de fonctionnement reporté							2 177 041,72

IV - ANNEXES	IV
ELEMENTS DU BILAN PRESENTATION CROISEE PAR FONCTION (1) - DETAIL FONCTIONNEMENT	A1.1

FONCTION 0 - SERVICES GENERAUX DES ADMINISTRATIONS PUBLIQUES LOCALES

(2)	Libellé	01 OPERATIONS NON VENTILABLES	02 ADMINISTRATION GENERALE	03 JUSTICE	04 RELATIONS INTERNATIONALES	Total
	DEPENSES	4 573 786,01	19 614 780,75	69 936,02	12 700,00	24 169 212,58
	Réalisations	4 563 786,01	19 614 780,75	69 936,02	12 700,00	24 169 212,58
011	CHARGES A CARACTERE GENERAL	13 287,38	4 448 167,90	44 173,53		4 505 628,29
	ACHATS DE PRESTATIONS DE SERVICES					
60142	AUTRES QUE TERRAINS A AMENAGER		90 867,15			90 867,15
60611	EAU ET ASSAINISSEMENT		48 201,66	115,53		48 317,19
60612	ENERGIE ET ELECTRICITE		121 822,16	1 478,24		123 300,34
60613	CHAUFFAGE URBAIN		332 155,72	3 045,20		335 200,92
60622	CARBURANTS		85 467,00			85 467,00
60624	PRODUITS DE TRAITEMENT		110 200,14			110 200,14
60628	AUTRES FOURNITURES NON STOCKEES		159 150,85			159 150,85
60631	FOURNITURES D'ENTRETIEN		98 659,08			98 659,08
60632	FOURNITURES DE PETIT EQUIPEMENT		46 583,05			46 583,05
60633	FOURNITURES DE VOIRIE		32 206,42			32 206,42
60636	VETEMENTS DE TRAVAIL		63 449,47			63 449,47
6064	FOURNITURES ADMINISTRATIVES		52 880,22			52 880,22
	CONTRATS DE PRESTATIONS DE SERVICES AVEC DES ENTREPRISES					
611			117 219,22			117 219,22
6132	LOCATIONS IMMOBILIERES		192 158,37	37 083,16		229 241,53
6135	LOCATIONS MOBILIERES		128 091,30			128 091,30
	CHARGES LOCATIVES ET DE COPROPRIETE					
614			145 343,05	2 451,50		147 794,55
	ENTRETIEN ET REPARATIONS SUR TERRAINS					
61521			47 267,73			47 299,73
61522	ENTRETIEN ET REPARATIONS BATIMENTS		54 751,62			54 751,62
	ENTRETIEN ET REPARATIONS MATERIEL ROULANT					
61551			45 047,59			45 047,59
	ENTRETIEN ET REPARATIONS AUTRES BIENS MOBILIERS					
61558			23 228,96			23 228,96
6156	MAINTENANCE		435 [illegible],65			435 [illegible],65
616	PRIMES D'ASSURANCES		380 743,44			380 743,44
617	ETUDES ET RECHERCHES		23 258,00			23 258,00
	DOCUMENTATION GENERALE ET TECHNIQUE					
6182			43 734,89			43 734,89
	VERSEMENTS A DES ORGANISMES DE FORMATION					
6184			170 022,63			170 022,63
6185	FRAIS DE COLLOQUES ET SEMINAIRES		1 033,00			1 033,00
	INDEMNITES AU COMPTABLE ET AUX REGISSEURS					
6225			492,45			492,45
6226	HONORAIRES		147 [illegible],50			147 [illegible],50
6227	FRAIS D'ACTES ET DE CONTENTIEUX		17 426,63			17 426,63
6228	DIVERS		177 807,42			177 807,42
6231	ANNONCES ET INSERTIONS		74 025,85			74 025,85
6232	FETES CEREMONIES		60 275,45			60 275,45
6238	CATALOGUES ET IMPRIMES		108 017,30			108 017,30
6238	DIVERS		38 [illegible],20			38 086,20
6241	TRANSPORTS DE BIENS		218,00			218,00
6246	DIVERS		244,80			244,80
6251	VOYAGES ET DEPLACEMENTS		18 556,71			18 556,71
6256	MISSIONS		1 207,22			1 207,22
6257	RECEPTIONS		71 704,45			71 704,45
6261	FRAIS D'AFFRANCHISSEMENT		136 144,26			136 144,26
6262	FRAIS DE TELECOMMUNICATIONS		234 535,85			234 535,85
627	SERVICES BANCAIRES ET ASSIMILES		3 452,62			3 452,62
6281	CONCOURS DIVERS (COTISATIONS)		20 929,68			20 929,68
6283	FRAIS DE NETTOYAGE DES LOCAUX		116 [illegible],98			116 [illegible],98
6288	AUTRES		5 675,50			5 675,50
63512	TAXES FONCIERES		135 517,00			135 517,00
	DROITS D'ENREGISTREMENT ET DE TIMBRE					
6354			787,00			787,00
6358	AUTRES DROITS	7 650,00				7 650,00
	AUTRES IMPOTS TAXES ET VERSTS ASSIMILES (AUTRES ORGANISMES)					
637		5 607,38				5 607,38
012	CHARGES DE PERSONNEL ET FRAIS ASSIMILES		13 513 544,47	44 792,38		13 558 336,85
6218	AUTRE PERSONNEL EXTERIEUR		52 535,06			52 535,06
6331	VERSEMENT DE TRANSPORT		121 496,97	528,51		122 025,48

IV - ANNEXES					IV
ELEMENTS DU BILAN					
PRESENTATION CROISEE PAR FONCTION (1) - DETAIL FONCTIONNEMENT					A1.1

FONCTION 0 - SERVICES GENERAUX DES ADMINISTRATIONS PUBLIQUES LOCALES

6332	COTISATIONS VERSEES AU FNAL		34 712,90	150,42		34 863,32
6336	COTISATIONS AU CNFPT ET AU CIG		74 224,80	322,61		74 547,41
6338	AUTRES IMPOTS ET VERSTS ASSIMILES SUR REMUNERATIONS		3 508,22	90,22		3 598,44
64111	REMUNERATION PRINCIPALE PERSONNEL TITULAIRE		5 644 330,01			5 644 330,01
64112	TRAITEMENT ET INDEMNITE DE RESIDENCE		416 901,58			416 901,58
64116	INDEMNITES DE PREAVIS ET DE LICENCIEMENT PERSONNEL TITULAIRE		9 744,25			9 744,25
64118	AUTRES INDEMNITES PERSONNEL TITULAIRE		1 519 878,31			1 519 878,31
64131	REMUNERATION		1 008 318,50	24 330,62		1 030 649,12
64136	INDEMNITES DE PREAVIS ET DE LICENCIEMENT PERSONNEL NON TITULAIRE		630,97			630,97
64138	AUTRES INDEMNITES NON TIT.		178 466,59	6 096,46		184 562,05
64162	EMPLOIS AVENIR		12 542,68			12 542,68
64168	AUTRES EMPLOIS D'INSERTION			1 272,00		1 272,00
6417	REMUNERATION DES APPRENTIS		22 635,62			22 635,62
6451	COTISATIONS A L'URSSAF		1 318 409,30	9 062,43		1 327 471,73
6453	COTISATIONS AUX CAISSES DE RETRAITE		1 815 705,93	1 191,47		1 816 897,40
6454	COTISATIONS AUX ASSEDIC		67 040,19	1 858,25		68 898,44
6458	COTISATIONS AUX AUTRES ORGANISMES SOCIAUX		22 564,02			22 564,02
6472	PRESTATIONS FAMILIALES DIRECTES		18 808,30			18 808,30
64731	ALLOCATIONS CHOMAGE VERSEES DIRECTEMENT		18 683,58			18 683,58
6475	MEDECINE DU TRAVAIL, PHARMACIE		34 941,88			34 941,88
6488	AUTRES CHARGES		1 019 853,71	60,40		1 019 714,11
042	OPERATION D'ORDRE DE TRANSFERTS ENTRE SECTIONS	2 653 440,70				2 653 440,70
675	VALEURS COMPTABLES DES IMMOBILISATIONS CEDEES	124 923,63				124 923,63
676	DIFFERENCES SUR REALISATIONS (POSITIVES) TRANSFEREES EN INVESTISSEMENT	649 920,44				649 920,44
6811	DOTATIONS AUX AMORTISSEMENTS DES IMMOBILISATIONS INCORPORELLES ET CORPORELLES	1 867 465,73				1 867 465,73
6862	DOTATIONS AUX AMORTISSEMENTS DES CHARGES FINANCIERES A REPARTIR	11 130,90				11 130,90
65	AUTRES CHARGES DE GESTION COURANTE	21 850,81	1 426 593,89		12 760,80	1 460 244,88
6531	INDEMNITES DES MAIRES ADJOINTS ET CONSEILLERS		376 308,30			376 308,30
6532	FRAIS DE MISSIONS MAIRES ADJOINTS CONSEILLERS		3 798,90			3 798,90
6533	COTISATIONS DE RETRAITE ELUS		25 415,81			25 415,81
6534	COTISATIONS DE SECURITE SOCIALE PARTS PATRONALE ELUS		104 657,40			104 657,40
6535	FORMATIONS ELUS		13 829,40			13 829,40
6536	FRAIS DE REPRESENTATION DU MAIRE		4 912,08			4 912,08
6541	PERTES SUR CREANCES IRRECOUVRABLES	20 588,11				20 588,11
6542	CREANCES ETEINTES	1 062,80				1 062,80
6574	SUBVENTIONS DE FONCTIONNEMENT AUX ASSOCIATIONS ET AUTRES ORGANISMES		661 462,00		12 700,00	674 162,00
658	CHARGES DIVERSES DE LA GESTION COURANTE		35 492,00			35 492,00
66	CHARGES FINANCIERES	1 [illegible] 034,08				1 [illegible] 034,08
66111	INTERETS REGLES A L'ECHEANCE	1 720 852,45				1 720 852,45
66112	INTERETS-RATTACHEMENT DES ICNE	-42 146,14				-42 146,14
6615	INTERETS DES COMPTES COURANTS ET DE DEPOTS CREDITEURS	9 327,75				9 327,75
67	CHARGES EXCEPTIONNELLES	25 701,40	127 175,09			152 876,49
6718	AUTRES CHARGES EXCEPT SUR OPERATIONS DE GESTION		127 175,09			127 175,09
673	TITRES ANNULES SUR EXERCICES ANTERIEURS	25 701,40		2,5		25 701,40

IV - ANNEXES	IV
ELEMENTS DU BILAN PRESENTATION CROISEE PAR FONCTION (1) - DETAIL FONCTIONNEMENT	A1.1

FONCTION 0 - SERVICES GENERAUX DES ADMINISTRATIONS PUBLIQUES LOCALES

68	DOTATIONS AUX PROVISIONS	161 711,38				161 711,38
6875	DOTATIONS AUX PROVISIONS POUR RISQUES ET CHARGES EXCEPTIONNELS	161 711,38				161 711,38
	Restes à réaliser au 31/12					
	RECETTES	69 092 992,69	2 693 723,61	28 250,00	10 000,00	71 772 926,30
	Réalisations	69 092 992,69	2 693 723,61	28 250,00	10 000,00	71 772 926,30
002	RESULTAT DE FONCTIONNEMENT REPORTE	2 177 041,72				2 177 041,72
013	ATTENUATIONS DE CHARGES		468 247,24			468 247,24
6419	REMBOURSEMENTS SUR REMUNERATION DU PERSONNEL		28 013,31			28 013,31
6459	REMBOURSEMENTS SUR CHARGES DE SECURITE SOCIALE & PREVOYANCE		440 233,93			440 233,93
042	OPERATION D ORDRE DE TRANSFERTS ENTRE SECTIONS	258 821,40				258 821,40
777	QUOTE PART DES SUBVENTIONS D INVESTISSEMENT TRANSFEREES AU RESULTAT DE L'EXERCIC	258 821,40				258 821,40
70	PRODUITS DES SERVICES, DU DOMAINE ET VENTES DIVERSES		270 679,69			270 679,69
70311	CONCESSION DANS LES CIMETIERES (PRODUIT NET)		68 037,75			68 037,75
70323	REDEVANCE D'OCCUPATION DU DOMAINE PUBLIC COMMUNAL		1 519,48			1 519,48
70673	REMBOURSEMENT DE FRAIS PAR LES CENTRES D'ACTION SOCIALE		40 407,64			40 407,64
70678	REMBOURSEMENT DE FRAIS PAR D'AUTRES REDEVABLES		110 573,19			110 573,19
7088	AUTRES PRODUITS D ACTIVITES ANNEXES (ABONNEMENTS ET VENTES D OUVRAGES)		50 041,62			50 041,62
73	IMPOTS ET TAXES	41 685 687,02				41 685 687,02
73111	TAXE FONCIERE ET D'HABITATION	24 536 742,00				24 536 742,00
7321	ATTRIBUTION DE COMPENSATION	14 257 146,00				14 257 146,00
7322	DOTATION DE SOLIDARITE COMMUNAUTAIRE	1 311 746,00				1 311 746,00
7343	TAXE SUR LES PYLONES ELECTRIQUES	13 188,00				13 188,00
7351	TAXE SUR L'ELECTRICITE	642 491,37				642 491,37
7368	TAXE EMPLACEMENTS PUB	225 365,77				225 365,77
7381	TAXE ADDITIONNELLE AUX DROITS DE MUTATION OU TAXE DE PUBLICITE FONCIERE	678 987,88				678 987,88
74	DOTATIONS, SUBVENTIONS ET PARTICIPATIONS	22 930 741,00	619 736,06	28 250,00	10 000,00	23 438 728,06
7411	DOTATION FORFAITAIRE	7 214 327,00				7 214 327,00
74123	DOTATION DE SOLIDARITE URBAINE	13 616 950,00				13 616 950,00
74712	RECETTES EMPLOIS AVENIR		315 760,22			315 760,22
74718	AUTRES		54 902,80	28 250,00	10 000,00	121 152,80
74741	COMMUNE MEMBRE GFP		73 076,44			73 076,44
7478	SUBVENTIONS ET PARTICIPATIONS AUTRES ORGANISMES		28 818,60			28 818,60
748314	DOTATION DES COMPENSATIONS SPECIFIQUES A LA TP	150 761,00				150 761,00
74832	ATTRIBUTION DU FONDS DEPARTEMENTAL DE LA TAXE PROFESSIONNELLE	14 862,00				14 862,00
74834	ATTRIBUTION ETAT COMPENSATION AU TITRE DES EXONERATIONS DES TAXES FONCIERES	388 553,00				388 553,00
74835	ATTRIBUTION ETAT COMPENSATION AU TITRE DES EXONERATIONS DE TAXE D'HABITATION	1 516 484,00				1 516 484,00
74838	AUTRES ATTRIBUTIONS DE COMPENSATION	504,00				504,00
7484	DOTATION FORFAITAIRE RECENSEMENT		8 117,00			8 117,00
7485	DOTATION TITRES SECURISES		10 060,00			10 060,00
75	AUTRES PRODUITS DE GESTION COURANTE	150 143,18	510 387,85			660 531,03
752	REVENUS DES IMMEUBLES	104 672,84				104 672,84
7551	EXCEDENT DES BUDGETS ANNEXES A CARACTERE ADMINISTRATIF	13 900,35				13 900,35

IV - ANNEXES	IV
ELEMENTS DU BILAN PRESENTATION CROISEE PAR FONCTION (1) - DETAIL FONCTIONNEMENT	A1.1

FONCTION 0 - SERVICES GENERAUX DES ADMINISTRATIONS PUBLIQUES LOCALES

758	PRODUITS DIVERS DE GESTION COURANTE	31 508,69	510 387,65			541 957,34
77	PRODUITS EXCEPTIONNELS	150 418,03	898 473,58			1 048 891,61
7711	DEDITS ET PENALITES PERCUS	4 450,00				4 450,00
7714	RECOUVREMENT SUR CREANCES ADMISES EN NON VALEUR	2 706,18				2 706,18
7718	AUTRES PRODUITS EXCEPTIONNELS SUR OPERATIONS DE GESTION	8 352,07	37 860,62			46 212,69
773	MANDATS ANNULES (SUR EXERCICES ANTERIEURS) OU ATTEINTS PAR LA DECHEANCE QUADRIEN	141 677,78	9 801,67			151 479,45
775	PRODUITS DES CESSIONS D'IMMOBILISATIONS		774 844,07			774 844,07
7788	PRODUITS EXCEPTIONNELS DIVERS		67 167,22			67 167,22
78	REPRISES SUR PROVISIONS	1 790 120,34				1 790 120,34
7815	REPRISES SUR PROVISIONS POUR RISQUES ET CHARGES DE FONCTIONNEMENT COURANT	430 000,00				430 000,00
7875	REPRISES SUR PROVISIONS POUR RISQUES ET CHARGES EXCEPTIONNELLES	1 360 120,34				1 360 120,34
	Restes à réaliser au 31/12					
	SOLDE (3)	64 619 158,63	-16 981 057,14	-62 686,02	-2 700,00	47 612 713,72

(1)	Libellé	Sous-fonction 02 ADMINISTRATION GENERALE							Sous-fonction 04 RELATIONS INTERNATIONALES	
		020 ADMINISTRATION GENERALE DE LA COLLECTIVITE	021 ASSEMBLEE LOCALE	022 ADMINISTRATION GENERALE DE L'ETAT	023 INFORMATION, COMMUNICATION, PUBLICITE	024 FETES ET CEREMONIES	025 AIDES AUX ASSOCIATIONS (NON CLASSEES ALLEURS)	026 CIMETIERES ET POMPES FUNEBRES	041 SUBVENTION GLOBALE	048 AUTRES ACTIONS COOP DECENTR.
	DEPENSES	14 770 [illegible],88	671 862,77	813 202,80	1 062 221,68	886 464,98	1 196 178,91	86 276,28	12 700,00	
	Réalisations	14 770 [illegible],88	671 862,77	813 202,80	1 062 221,68	886 464,98	1 196 178,91	86 276,28	12 700,00	
011	CHARGES A CARACTERE GENERAL	3 482 [illegible],06	142 843,[illegible]	20 134,86	284 027,21	163 692,44	289 202,91	86 276,28		
6042	ACHATS DE PRESTATIONS DE SERVICES AUTRES QUE TERRAINS A AMENAGER	2 [illegible],44	31 003,85			23 222,40	33 [illegible],67			
60611	EAU ET ASSAINISSEMENT	29 564,19					15 450,45	3 157,02		
60612	ENERGIE ET ELECTRICITE	103 854,29					11 493,27	6 474,54		
60613	CHAUFFAGE URBAIN	329 048,08						3 107,65		
60622	CARBURANTS	85 487,00								
60624	PRODUITS DE TRAITEMENT	107 955,48				2 244,63				
60628	AUTRES FOURNITURES NON STOCKEES	124 201,38	301,84	9 253,42	1 553,33	18 120,21	7 720,46			
60631	FOURNITURES D'ENTRETIEN	98 859,09								
60632	FOURNITURES DE PETIT EQUIPEMENT	40 578,61	557,50	517,68	2 540,11	2 338,25				
60633	FOURNITURES DE VOIRIE	32 206,42								
60636	VETEMENTS DE TRAVAIL	93 449,47								
6064	FOURNITURES ADMINISTRATIVES	38 432,02	5 270,19	4 434,81	3 411,05	542,15				
611	CONTRATS DE PRESTATIONS DE SERVICES AVEC DES ENTREPRISES	12 476,96			84 211,46			20 530,60		
6132	LOCATIONS IMMOBILIERES	13 028,98					178 129,41			
6135	LOCATIONS MOBILIERES	93 129,04	8 736,60	1 338,20	5 111,28	19 413,20	360,00			
614	CHARGES LOCATIVES ET DE COPROPRIETE	123 046,41					22 286,64			
61521	ENTRETIEN ET REPARATIONS SUR TERRAINS							47 299,73		
61522	ENTRETIEN ET REPARATIONS BATIMENTS	49 807,88					4 595,76	348,00		
61551	ENTRETIEN ET REPARATIONS MATERIEL ROULANT	44 440,09				807,50				
61558	ENTRETIEN ET REPARATIONS AUTRES BIENS MOBILIERS	22 358,14	147,80			722,22				
6156	MAINTENANCE	430 086,44	3 818,64	247,25	651,13	715,60	337,59			
616	PRIMES D'ASSURANCES	380 585,82	157,62							
617	ETUDES ET RECHERCHES	23 256,00								
6182	DOCUMENTATION GENERALE ET TECHNIQUE	23 198,45	7 801,08	[illegible],00	11 849,35					

IV - ANNEXES	IV
ELEMENTS DU BILAN	
PRESENTATION CROISEE PAR FONCTION (1) - DETAIL FONCTIONNEMENT	A1.1

FONCTION 0 - SERVICES GENERAUX DES ADMINISTRATIONS PUBLIQUES LOCALES

6184	VERSEMENTS A DES ORGANISMES DE FORMATION	170 022,86								
6185	FRAIS DE COLLOQUES ET SEMINAIRES		1 033,00							
6225	INDEMNITES AU COMPTABLE ET AUX REGISSEURS	352,45		140,00						
6226	HONORAIRES	147 131,50								
6227	FRAIS D'ACTES ET DE CONTENTIEUX	17 426,00								
6228	DIVERS	142 902,49	7 989,50		2 061,00	24 884,82				
6231	ANNONCES ET INSERTIONS	62 196,28			11 827,60					
6232	FETES CEREMONIES	3 844,97		30,48		58 400,00				
6236	CATALOGUES ET IMPRIMES	758,00	360,00		108 901,30					
6238	DIVERS	12 133,04			25 791,40	163,78				
6241	TRANSPORTS DE BIENS				216,00					
6248	DIVERS	244,80								
6251	VOYAGES ET DEPLACEMENTS	11 979,81	777,80	1 207,20	4 600,00					
6256	MISSIONS	1 196,34			10,88					
6257	RECEPTIONS	4 950,45	58 085,17	2 076,52	2 262,34	6 309,97				
6261	FRAIS D'AFFRANCHISSEMENT	138 144,28								
6262	FRAIS DE TELECOMMUNICATIONS	234 535,85								
627	SERVICES BANCAIRES ET ASSIMILES	3 452,62								
6281	CONCOURS DIVERS (COTISATIONS)	1 065,00	18 906,00		958,00					
6283	FRAIS DE NETTOYAGE DES LOCAUX	60 217,82					14 124,84	4 357,50		
6288	AUTRES	5 675,50								
63512	TAXES FONCIERES	135 517,00								
6354	DROITS D'ENREGISTREMENT ET DE TIMBRE	787,00								
012	CHARGES DE PERSONNEL ET FRAIS ASSIMILES	11 160 479,84		769 066,04	826 194,47	741 802,42				
6218	AUTRE PERSONNEL EXTERIEUR	52 013,31			282,60	229,34				
6331	VERSEMENT DE TRANSPORT	97 772,82		7 788,09	5 663,77	6 984,29				
6332	COTISATIONS VERSEES AU FNAL	27 934,26		2 227,94	2 581,06	1 999,69				
6336	COTISATIONS AU CNFPT ET AU CIG	59 895,16		4 777,46	5 465,15	4 287,07				
6338	AUTRES IMPOTS ET VERSTS ASSIMILES SUR REMUNERATIONS	2 297,86		116,43	118,53	85,40				
64111	REMUNERATION PRINCIPALE PERSONNEL TITULAIRE	4 700 121,25		394 593,41	177 584,09	372 031,29				
64112	TRAITEMENT ET INDEMNITE DE RESIDENCE	348 520,57		29 278,49	10 985,74	29 838,78				
64116	INDEMNITES DE PREAVIS ET DE LICENCIEMENT PERSONNEL TITULAIRE	9 744,26								
64118	AUTRES INDEMNITES PERSONNEL TITULAIRE	1 285 897,58		91 466,97	52 031,60	90 633,16				
64131	REMUNERATION	648 308,19		38 813,14	203 816,55	32 569,62				
64136	INDEMNITES DE PREAVIS ET DE LICENCIEMENT PERSONNEL NON TITULAIRE				530,97					
64138	AUTRES INDEMNITES NON TIT.	111 160,77		8 528,81	56 544,85	4 291,08				
64162	EMPLOIS AVENIR	12 542,03								
6417	REMUNERATION DES APPRENTIS	22 935,62								
6451	COTISATIONS A L'URSSAF	1 036 857,55		81 046,37	126 653,82	71 851,48				
6453	COTISATIONS AUX CAISSES DE RETRAITE	1 598 803,57		130 110,16	73 239,25	122 752,93				
6454	COTISATIONS AUX ASSEDIC	43 994,09		2 483,41	18 627,51	2 035,16				
6456	COTISATIONS AUX AUTRES ORGANISMES SOCIAUX	18 766,85		1 595,41	710,97	1 480,69				
6472	PRESTATIONS FAMILIALES DIRECTES	16 468,20		231,42	1 906,03					
64731	ALLOCATIONS CHOMAGE VERSEES DIRECTEMENT	16 603,58								
6475	MEDECINE DU TRAVAIL, PHARMACIE	34 941,86								
6488	AUTRES CHARGES	1 016 708,27		2 030,49	181,20	733,75				
65	AUTRES CHARGES DE GESTION COURANTE		628 918,89				686 974,00		12 700,00	
6531	INDEMNITES DES MAIRES ADJOINTS ET CONSEILLERS		376 308,30							
6532	FRAIS DE MISSIONS MAIRES ADJOINTS CONSEILLERS		3 786,80							
6533	COTISATIONS DE RETRAITE ELUS		25 415,81							
6534	COTISATIONS DE SECURITE SOCIALE PARTS PATRONALE ELUS		104 657,40							
6535	FORMATIONS ELUS		13 829,40							
6536	FRAIS DE REPRESENTATION DU MAIRE		4 912,08							

IV - ANNEXES	IV
ELEMENTS DU BILAN PRESENTATION CROISEE PAR FONCTION (1) - DETAIL FONCTIONNEMENT	A1.1

FONCTION 0 - SERVICES GENERAUX DES ADMINISTRATIONS PUBLIQUES LOCALES

6574	SUBVENTIONS DE FONCTIONNEMENT AUX ASSOCIATIONS ET AUTRES ORGANISMES						861 462,00		12 700,00	
658	CHARGES DIVERSES DE LA GESTION COURANTE						35 492,00			
67	CHARGES EXCEPTIONNELLES	127 175,09								
6718	AUTRES CHARGES EXCEPT SUR OPERATIONS DE GESTION	127 175,09								
	Restes à réaliser au 31/12									
	RECETTES	2 292 196,06		23 368,16	17 354,10	73 076,44	179 805,60	68 133,26	10 000,00	
	Réalisations	2 292 196,06		23 368,16	17 354,10	73 076,44	179 805,60	68 133,26	10 000,00	
013	ATTENUATIONS DE CHARGES	466 267,24								
6419	REMBOURSEMENTS SUR REMUNERATION DU PERSONNEL	26 013,31								
6459	REMBOURSEMENTS SUR CHARGES DE SECURITE SOCIALE & PREVOYANCE	440 233,93								
70	PRODUITS DES SERVICES, DU DOMAINE ET VENTES DIVERSES	42 119,07		3 763,36	17 354,10		139 805,60	68 037,75		
70311	CONCESSION DANS LES CIMETIERES (PRODUIT NET)							68 037,75		
70323	REDEVANCE D'OCCUPATION DU DOMAINE PUBLIC COMMUNAL	1 519,46								
70873	REMBOURSEMENT DE FRAIS PAR LES CENTRES D'ACTION SOCIALE	40 407,64								
70878	REMBOURSEMENT DE FRAIS PAR D'AUTRES REDEVABLES	199,83		3 763,36			107 000,00			
7088	AUTRES PRODUITS D ACTIVITES ANNEXES (ABONNEMENTS ET VENTES D OUVRAGES)	92,12			17 354,10		32 805,60			
74	DOTATIONS, SUBVENTIONS ET PARTICIPATIONS	387 093,82		19 604,80		73 076,44	40 000,00		10 000,00	
74712	RECETTES EMPLOIS AVENIR	315 760,22								
74718	AUTRES	44 475,00		427,80			40 000,00		10 000,00	
74741	COMMUNE MEMBRE GFP					73 076,44				
7478	SUBVENTIONS ET PARTICIPATIONS AUTRES ORGANISMES	26 818,60								
7484	DOTATION FORFAITAIRE RECENSEMENT			8 117,00						
7485	DOTATION TITRES SECURISES			10 060,00						
75	AUTRES PRODUITS DE GESTION COURANTE	510 292,35						95,50		
758	PRODUITS DIVERS DE GESTION COURANTE	510 292,35						95,50		
77	PRODUITS EXCEPTIONNELS	818 473,68								
7718	AUTRES PRODUITS EXCEPTIONNELS SUR OPERATIONS DE GESTION	37 860,82								
773	MANDATS ANNULES (SUR EXERCICES ANTERIEURS) OU ATTEINTS PAR LA DECHEANCE QUADRIEN	6 801,67								
775	PRODUITS DES CESSIONS D'IMMOBILISATIONS	774 844,07								
778	PRODUITS EXCEPTIONNELS DIVERS	67 167,22								
	Restes à réaliser au 31/12									
	SOLDE (3)	-12 478 400,82	-871 882,77	-799 934,44	-1 074 867,69	-922 378,42	-1 008 571,31	-17 142,00	-2 700,00	

IV - ANNEXES	IV
ELEMENTS DU BILAN	
PRESENTATION CROISEE PAR FONCTION (1) - DETAIL FONCTIONNEMENT	A1.1

FONCTION 1 - SECURITE ET SALUBRITE PUBLIQUES

(1)	Libellé	11 SECURITE INTERIEURE	12 HYGIENE ET SALUBRITE PUBLIQUE	Total
	DEPENSES	1 790 951,55	18 794,24	1 809 645,79
	Réalisations	1 790 951,55	18 794,24	1 809 645,79
011	CHARGES A CARACTERE GENERAL	324 036,59	10 044,46	334 081,04
6042	ACHATS DE PRESTATIONS DE SERVICES AUTRES QUE TERRAINS A AMENAGER	5 764,00		5 764,00
60612	ENERGIE ET ELECTRICITE	692,72		692,72
60628	AUTRES FOURNITURES NON STOCKEES	236,01		236,01
60632	FOURNITURES DE PETIT EQUIPEMENT	261,00		261,00
6064	FOURNITURES ADMINISTRATIVES	969,59		969,59
611	CONTRATS DE PRESTATIONS DE SERVICES AVEC DES ENTREPRISES	287 114,35		287 114,35
6132	LOCATIONS IMMOBILIERES	5 534,04		5 534,04
6135	LOCATIONS MOBILIERES	2 316,98		2 316,98
61521	ENTRETIEN ET REPARATIONS SUR TERRAINS		105,00	105,00
61558	ENTRETIEN ET REPARATIONS AUTRES BIENS MOBILIERS	4 607,20		4 607,20
6156	MAINTENANCE	288,74		288,74
6182	DOCUMENTATION GENERALE ET TECHNIQUE	321,30		321,30
6225	INDEMNITES AU COMPTABLE ET AUX REGISSEURS	220,00		220,00
6226	HONORAIRES		548,29	548,29
6251	VOYAGES ET DEPLACEMENTS	13 205,41		13 205,41
6255	FRAIS DE DEMENAGEMENT	1 805,01		1 805,01
6256	MISSIONS	186,95		186,95
6257	RECEPTIONS	303,30	631,17	934,47
6283	FRAIS DE NETTOYAGE DES LOCAUX		9 360,00	9 360,00
012	CHARGES DE PERSONNEL ET FRAIS ASSIMILES	1 468 814,97		1 468 814,97
6331	VERSEMENT DE TRANSPORT	15 565,80		15 565,80
6332	COTISATIONS VERSEES AU FNAL	4 447,86		4 447,86
6336	COTISATIONS AU CNFPT ET AU CIG	7 379,55		7 379,55
6338	AUTRES IMPOTS ET VERSTS ASSIMILES SUR REMUNERATIONS	1 043,54		1 043,54
64111	REMUNERATION PRINCIPALE PERSONNEL TITULAIRE	517 111,94		517 111,94
64112	TRAITEMENT ET INDEMNITE DE RESIDENCE	47 303,38		47 303,38
64118	AUTRES INDEMNITES PERSONNEL TITULAIRE	168 178,66		168 178,66
64131	REMUNERATION	130 299,53		130 299,53
64138	AUTRES INDEMNITES NON TIT.	18 908,48		18 908,48
64168	AUTRES EMPLOIS D'INSERTION	200 322,20		200 322,20
6451	COTISATIONS A L'URSSAF	140 284,22		140 284,22
6453	COTISATIONS AUX CAISSES DE RETRAITE	189 148,79		189 148,79
6454	COTISATIONS AUX ASSEDIC	22 258,07		22 258,07
6458	COTISATIONS AUX AUTRES ORGANISMES SOCIAUX	2 059,84		2 059,84
6472	PRESTATIONS FAMILIALES DIRECTES	3 836,98		3 836,98
6488	AUTRES CHARGES	461,35		461,35
65	AUTRES CHARGES DE GESTION COURANTE		8 149,78	8 149,78
6558	CONTINGENT ET PARTICIPATIONS OBLIGATOIRES AUTRES DEPENSES OBLIGATOIRES		8 149,78	8 149,78
	Restes à réaliser au 31/12			
	RECETTES	117 604,00		117 604,00
	Réalisations	117 604,00		117 604,00
70	PRODUITS DES SERVICES, DU DOMAINE ET VENTES DIVERSES	64 342,00		64 342,00

IV - ANNEXES	IV
ELEMENTS DU BILAN PRESENTATION CROISEE PAR FONCTION (1) - DETAIL FONCTIONNEMENT	A1.1

FONCTION 1 - SECURITE ET SALUBRITE PUBLIQUES

70841	MISE A DISPOSITION DU PERSONNEL AUX BUDGETS ANNEXES, CCAS ET CAISSE DES ECOLES	52 300,00		52 300,00	
70872	REMBOURSEMENT DE FRAIS PAR LES BUDGETS ANNEXES	2 042,00		2 042,00	
74	DOTATIONS, SUBVENTIONS ET PARTICIPATIONS	63 282,00		63 282,00	
74718	AUTRES	3 000,00		3 000,00	
74751	GFP DE RATTACHEMENT	30 000,00		30 000,00	
7476	SUBVENTIONS ET PARTICIPATIONS AUTRES ORGANISMES	30 282,00		30 282,00	
	Restes à réaliser au 31/12				
	SOLDE (3)	-1 673 247,66	-18 794,24	-1 692 041,78	

(2)	Libellé	Sous-fonction 11 SECURITE INTERIEURE				
		110 SERVICES COMMUNS	111 POLICE NATIONALE	112 POLICE MUNICIPALE	113 POMPIERS, INCENDIES ET SECOURS	114 AUTRES SERVICES DE PROTECTION CIVILE
	DEPENSES	1 149 134,10	5 534,04	636 183,41		
	Réalisations	1 149 134,10	5 534,04	636 183,41		
011	CHARGES A CARACTERE GENERAL	206 447,42	5 534,04	113 055,12		
6042	ACHATS DE PRESTATIONS DE SERVICES AUTRES QUE TERRAINS A AMENAGER	5 764,00				
60612	ENERGIE ET ELECTRICITE	892,72				
60628	AUTRES FOURNITURES NON STOCKEES	236,01				
60632	FOURNITURES DE PETIT EQUIPEMENT			261,00		
6064	FOURNITURES ADMINISTRATIVES	853,91		145,88		
611	CONTRATS DE PRESTATIONS DE SERVICES AVEC DES ENTREPRISES	179 858,17		106 246,18		
6132	LOCATIONS IMMOBILIERES		5 534,04			
6135	LOCATIONS MOBILIERES			2 316,98		
61558	ENTRETIEN ET REPARATIONS AUTRES BIENS MOBILIERS	4 807,20				
6156	MAINTENANCE			288,74		
6182	DOCUMENTATION GENERALE ET TECHNIQUE	321,30				
6225	INDEMNITES AU COMPTABLE ET AUX REGISSEURS	220,00				
6251	VOYAGES ET DEPLACEMENTS	13 180,61		24,60		
6255	FRAIS DE DEMENAGEMENT			1 605,01		
6256	MISSIONS			188,95		
6257	RECEPTIONS	303,30				
012	CHARGES DE PERSONNEL ET FRAIS ASSIMILES	943 686,69		523 128,29		
6331	VERSEMENT DE TRANSPORT	10 844,65		4 921,15		
6332	COTISATIONS VERSEES AU FNAL	3 041,82		1 406,08		
6336	COTISATIONS AU CNFPT ET AU CIG	4 364,48		3 015,07		
6338	AUTRES IMPOTS ET VERSTS ASSIMILES SUR REMUNERATIONS	1 033,54		10,00		
64111	REMUNERATION PRINCIPALE PERSONNEL TITULAIRE	253 997,52		263 114,42		
64112	TRAITEMENT ET INDEMNITE DE RESIDENCE	24 048,03		23 340,35		
64118	AUTRES INDEMNITES PERSONNEL TITULAIRE	81 601,08		84 487,58		
64131	REMUNERATION	125 304,48		4 985,05		
64138	AUTRES INDEMNITES NON TIT.	18 908,46				
64168	AUTRES EMPLOIS D'INSERTION	200 322,20				
6451	COTISATIONS A L'URSSAF	91 909,11		46 381,11		
6453	COTISATIONS AUX CAISSES DE RETRAITE	101 411,39		87 737,46		
6454	COTISATIONS AUX ASSEDIC	22 044,74		213,33		
6458	COTISATIONS AUX AUTRES ORGANISMES SOCIAUX	1 008,83		1 052,76		
6472	PRESTATIONS FAMILIALES DIRECTES	3 813,36		123,60		
6488	AUTRES CHARGES	151,95		330,35		

IV - ANNEXES	IV
ELEMENTS DU BILAN PRESENTATION CROISEE PAR FONCTION (1) - DETAIL FONCTIONNEMENT	A1.1

FONCTION 1 - SECURITE ET SALUBRITE PUBLIQUES

	Restes à réaliser au 31/12					
	RECETTES	54 342,00		63 262,00		
	Réalisations	54 342,00		63 262,00		
70	PRODUITS DES SERVICES, DU DOMAINE ET VENTES DIVERSES	54 342,00				
70841	MISE A DISPOSITION DU PERSONNEL AUX BUDGETS ANNEXES, CCAS ET CAISSE DES ECOLES	52 300,00				
70872	REMBOURSEMENT DE FRAIS PAR LES BUDGETS ANNEXES	2 042,00				
74	DOTATIONS, SUBVENTIONS ET PARTICIPATIONS					
74718	AUTRES			63 262,00		
74751	GFP DE RATTACHEMENT			3 000,00		
	SUBVENTIONS ET PARTICIPATIONS			30 000,00		
7478	AUTRES ORGANISMES					
	Restes à réaliser au 31/12			30 262,00		
	SOLDE (3)	-1 094 782,10	-5 534,04	-572 921,41		

(1) La production de ces états est obligatoire pour les communes de 3 500 habitants et plus, les groupements comprenant au moins une telle commune, leurs établissements publics et services administratifs hormis les caisses des écoles et les services à activité unique érigés en établissement public ou budget annexe (L. 2312-3, R. 2311-1 et R. 2311-10). Dans les communes de 3 500 habitants et plus, le croisement par fonction est fait à un chiffre (correspondant à la fonction). Dans les communes de 10 000 habitants et plus, le croisement par fonction est fait au niveau le plus détaillé de la nomenclature fonctionnelle (sous-fonction ou rubrique). Les groupements et leurs établissements publics suivent les règles de production et de présentation applicables à la commune membre comptant le plus grand nombre d'habitants (articles L. 5211-36 al et R. 5211-14 +L. 5711-1 et R. 5711-2 du CGCT).

(2) Le croisement par nature est fait au niveau de chacun des articles budgétaires

(3) Le solde correspond à la différence entre les recettes et les dépenses. Les dépenses et les recettes correspondent à la somme des dépenses et des réalisations ainsi que des restes à réaliser et des reports (ligne budgétaire 001 et 002). Les lignes reports 001 et 002 apparaissent à la colonne 01-Non ventilables.

IV - ANNEXES	IV
ELEMENTS DU BILAN PRESENTATION CROISEE PAR FONCTION (1) - DETAIL FONCTIONNEMENT	A1.1

FONCTION 2 - ENSEIGNEMENT - FORMATION

(2)	Libellé	20 SERVICES COMMUNS	21 ENSEIGNEMENT DU PREMIER DEGRE	22 ENSEIGNEMENT DU DEUXIEME DEGRE	23 ENSEIGNEMENT SUPERIEUR	24 FORMATION CONTINUE	26 SERVICES ANNEXES DE L'ENSEIGNEMENT	Total
	DEPENSES	4 147 084,99	9 941 3[illegible],50	14 7[illegible],50			1 258 154,69	15 361 374,67
	Réalisations	4 147 084,99	9 941 366,50	14 769,50			1 258 154,[illegible]	15 361 374,67
011	CHARGES A CARACTERE GENERAL	2 462 246,64	9 064,69				1 257 [illegible],[illegible]	3 718 322,92
6042	ACHATS DE PRESTATIONS DE SERVICES AUTRES QUE TERRAINS A AMENAGER	50 080,60					1 026 [illegible],83	1 076 629,43
60611	EAU ET ASSAINISSEMENT	107 810,35						107 810,35
60612	ENERGIE ET ELECTRICITE	245 166,76						245 1[illegible],76
60613	CHAUFFAGE URBAIN	737 511,35						737 511,35
60622	CARBURANTS						80,10	80,10
60623	ALIMENTATION						12 436,99	12 436,99
60628	AUTRES FOURNITURES NON STOCKEES	196 381,79					49 068,42	245 4[illegible],21
60632	FOURNITURES DE PETIT EQUIPEMENT	18 733,24					12 344,56	31 077,80
6064	FOURNITURES ADMINISTRATIVES	8 258,98						8 258,98
6067	FOURNITURES SCOLAIRES	190 577,18						190 577,18
611	CONTRATS DE PRESTATIONS DE SERVICES AVEC DES ENTREPRISES	81 755,43						81 755,43
6132	LOCATIONS IMMOBILIERES	11 772,42					16 562,00	28 334,42
6135	LOCATIONS MOBILIERES	464 186,71					8 980,38	473 167,09
614	CHARGES LOCATIVES ET DE COPROPRIETE	3 858,59						3 858,59
61521	ENTRETIEN ET REPARATIONS SUR TERRAINS	10 673,00						10 673,00
61522	ENTRETIEN ET REPARATIONS BATIMENTS	107 657,63						107 657,63
61558	ENTRETIEN ET REPARATIONS AUTRES BIENS MOBILIERS	23 024,31					4 014,65	27 038,96
6156	MAINTENANCE	43 [illegible]34,61						43 684,61
6182	DOCUMENTATION GENERALE ET TECHNIQUE	1 896,50						1 896,50
6225	INDEMNITES AU COMPTABLE ET AUX REGISSEURS	410,00						410,00
6226	HONORAIRES	1 080,00						1 080,00
6228	DIVERS	85 629,00					1 950,00	87 579,00
6247	TRANSPORTS COLLECTIFS	7 446,36					123 791,51	131 237,87
6251	VOYAGES ET DEPLACEMENTS		9 084,69				635,40	9 720,09
6257	RECEPTIONS	4 755,24						4 755,24
627	SERVICES BANCAIRES ET ASSIMILES	180,45					1 231,75	1 412,20
6283	FRAIS DE NETTOYAGE DES LOCAUX	49 723,14						49 723,14
012	CHARGES DE PERSONNEL ET FRAIS ASSIMILES	1 628 801,31	9 932 291,81					11 561 [illegible],12
6218	AUTRE PERSONNEL EXTERIEUR	448 873,81	158 163,06					607 036,87
6331	VERSEMENT DE TRANSPORT	10 850,80	107 100,03					117 750,83
6332	COTISATIONS VERSEES AU FNAL	3 043,09	30 600,26					33 643,35
6336	COTISATIONS AU CNFPT ET AU CIG	6 513,18	64 159,23					70 672,41
6338	AUTRES IMPOTS ET VERSTS ASSIMILES SUR REMUNERATIONS	266,41	8 029,86					8 296,27
64111	REMUNERATION PRINCIPALE PERSONNEL TITULAIRE	513 695,74	3 359 437,23					3 873 132,97
64112	TRAITEMENT ET INDEMNITE DE RESIDENCE	41 634,07	273 560,85					315 194,92
64116	AUTRES INDEMNITES PERSONNEL TITULAIRE	113 915,19	520 427,33					634 342,52
64131	REMUNERATION	75 307,64	2 264 905,34					2 340 212,[illegible]
64138	AUTRES INDEMNITES NON TIT.	16 619,50	148 878,99					165 4[illegible],49
64162	EMPLOIS AVENIR		228 406,[illegible]					228 406,[illegible]
6417	REMUNERATION DES APPRENTIS		17 059,41					17 059,41
6451	COTISATIONS A L'URSSAF	115 375,07	1 325 229,58					1 440 604,65
6453	COTISATIONS AUX CAISSES DE RETRAITE	172 268,54	1 227 847,87					1 400 116,41
6454	COTISATIONS AUX ASSEDIC	4 872,57	169 752,41					174 724,[illegible]
6458	COTISATIONS AUX AUTRES ORGANISMES SOCIAUX	2 057,88	13 396,30					15 454,18
6472	PRESTATIONS FAMILIALES DIRECTES	650,67	5 265,64					5 916,31

IV - ANNEXES	IV
ELEMENTS DU BILAN PRESENTATION CROISEE PAR FONCTION (1) - DETAIL FONCTIONNEMENT	A1.1

FONCTION 2 - ENSEIGNEMENT - FORMATION

6488	AUTRES CHARGES	657,15	9 061,74					9 718,89
65	AUTRES CHARGES DE GESTION COURANTE	166 338,03		14 768,50				181 106,53
6574	SUBVENTIONS DE FONCTIONNEMENT AUX ASSOCIATIONS ET AUTRES ORGANISMES	166 338,03		14 768,50				181 106,53
67	CHARGES EXCEPTIONNELLES						162,00	162,00
673	TITRES ANNULES SUR EXERCICES ANTERIEURS						162,00	162,00
	Restes à réaliser au 31/12							
	RECETTES	19 729,01	621 990,00				711 199,52	1 352 917,53
	Réalisations	19 729,01	621 990,00				711 199,52	1 352 917,53
70	PRODUITS DES SERVICES, DU DOMAINE ET VENTES DIVERSES	7 799,00					711 199,52	718 998,52
7066	PART. FAMILLES						5 934,50	5 934,50
7067	REDEVANCES ET DROITS DES SERVICES PERISCOLAIRES ET D ENSEIGNEMENT	7 799,00						
74	DOTATIONS, SUBVENTIONS ET PARTICIPATIONS	11 930,01	621 990,00				705 264,02	713 063,02
74718	AUTRES		621 990,00					633 920,01
7478	SUBVENTIONS ET PARTICIPATIONS AUTRES ORGANISMES	11 930,01						621 990,00
	Restes à réaliser au 31/12							11 930,01
	SOLDE (3)	-4 127 355,97	-9 319 376,50	-14 768,50			-548 956,07	-14 008 457,04

(2)	Libellé	Sous-fonction 21 ENSEIGNEMENT DU PREMIER DEGRE			Sous-fonction 25 SERVICES ANNEXES DE L'ENSEIGNEMENT				
		211 ECOLES MATERNELLES	212 ECOLES PRIMAIRES	213 CLASSES REGROUPEES	251 HEBERGEMENT ET RESTAURATION SCOLAIRE	252 TRANSPORTS SCOLAIRES	253 SPORT SCOLAIRE	254 MEDECINE SCOLAIRE	255 CLASSES DE DECOUVERTE ET AUTRES SERVICES ANNEXES DE L'ENSEIGNEMENT
	DEPENSES	4 328 908,72	3 [illegible] 754,48	1 713 703,30	780 628,67		299 408,10		178 119,92
	Réalisations	4 328 908,72	3 [illegible] 754,48	1 713 703,30	780 628,67		299 408,10		178 119,92
011	CHARGES A CARACTERE GENERAL	3 219,69	5 865,00		780 463,57		299 408,10		178 119,92
6042	ACHATS DE PRESTATIONS DE SERVICES AUTRES QUE TERRAINS A AMENAGER								178 119,92
60622	CARBURANTS				756 452,74		131 680,99		136 745,10
60623	ALIMENTATION						80,10		
60628	AUTRES FOURNITURES NON STOCKEES				4 173,84		8 263,15		
60632	FOURNITURES DE PETIT EQUIPEMENT				1 571,22		23 202,53		
6132	LOCATIONS IMMOBILIERES				11 652,37		612,19		24 312,67
6135	LOCATIONS MOBILIERES						18 562,00		
61558	ENTRETIEN ET REPARATIONS AUTRES BIENS MOBILIERS						8 990,38		
6228	DIVERS				3 374,85		640,00		
6247	TRANSPORTS COLLECTIFS						1 950,00		
6251	VOYAGES ET DEPLACEMENTS	3 219,69	5 865,00				105 729,36		17 062,15
627	SERVICES BANCAIRES ET ASSIMILES						635,40		
012	CHARGES DE PERSONNEL ET FRAIS ASSIMILES	4 326 [illegible],03	3 892 [illegible],48	1 713 703,30	1 231,75				
6218	AUTRE PERSONNEL EXTERIEUR			158 163,06					
6331	VERSEMENT DE TRANSPORT	48 243,65	41 808,84	19 047,54					
6332	COTISATIONS VERSEES AU FNAL	13 212,16	11 944,84	5 443,26					
6336	COTISATIONS AU CNFPT ET AU CIG	27 751,01	24 739,50	11 638,72					
6338	AUTRES IMPOTS ET VERSTS ASSIMILES SUR REMUNERATIONS	2 573,09	2 191,34	3 285,43					
64111	REMUNERATION PRINCIPALE PERSONNEL TITULAIRE	1 751 077,59	1 608 359,64						
64112	TRAITEMENT ET INDEMNITE DE RESIDENCE	131 303,55	142 257,30						
64118	AUTRES INDEMNITES PERSONNEL TITULAIRE	270 278,30	250 149,03						
64131	REMUNERATION	577 620,35	511 333,64	1 [illegible] 751,15					

IV - ANNEXES	IV
ELEMENTS DU BILAN PRESENTATION CROISEE PAR FONCTION (1) - DETAIL FONCTIONNEMENT	A1.1

FONCTION 2 - ENSEIGNEMENT - FORMATION

64138	AUTRES INDEMNITES NON TIT.	84 758,44	65 120,55						
64162	EMPLOIS AVENIR	77 077,83	151 328,85						
6417	REMUNERATION DES APPRENTIS	17 059,41							
6451	COTISATIONS A L'URSSAF	537 544,58	459 844,30	327 840,72					
6453	COTISATIONS AUX CAISSES DE RETRAITE	621 463,67	563 885,04	42 760,16					
6454	COTISATIONS AUX ASSEDIC	53 356,85	48 751,20	10 844,36					
6458	COTISATIONS AUX AUTRES ORGANISMES SOCIAUX	5 858,02	6 438,28						
6472	PRESTATIONS FAMILIALES DIRECTES	2 867,45	2 366,19						
6488	AUTRES CHARGES	4 311,10	4 570,74	79,90					
67	CHARGES EXCEPTIONNELLES				162,00				
673	TITRES ANNULES SUR EXERCICES ANTERIEURS				162,00				
	Restes à réaliser au 31/12								
	RECETTES			621 890,00	670 666,12		15 863,30		24 659,10
	Réalisations			621 890,00	670 663,12		15 863,30		24 659,10
70	PRODUITS DES SERVICES, DU DOMAINE ET VENTES DIVERSES				670 663,12		15 863,30		24 659,10
7066	PART. FAMILLES								5 934,50
7067	REDEVANCES ET DROITS DES SERVICES PERISCOLAIRES ET D ENSEIGNEMENT				670 663,12		15 863,30		18 724,60
74	DOTATIONS, SUBVENTIONS ET PARTICIPATIONS			621 890,00					
74718	AUTRES			621 890,00					
	Restes à réaliser au 31/12								
	SOLDE (3)	-4 328 906,72	-3 [illegible] 754,48	-1 091 713,30	-109 862,45		-253 542,80		-153 450,82

(1) La production de cet état est obligatoire pour les communes de 3 500 habitants et plus, les groupements comprenant au moins une telle commune, leurs établissements et services administratifs hormis les caisses des écoles et les services à activité unique érigés en établissement public ou budget annexe (L. 2312-3, R. 2311-1 et R. 2311-10. Dans les communes de 3 500 habitants et plus, le croisement par fonction est fait à un chiffre (correspondant à la fonction). Dans les communes de 10 000 habitants et plus, le croisement par fonction est fait au niveau le plus détaillé de la nomenclature fonctionnelle (sous-fonction ou rubrique). Les groupements et leurs établissements publics suivent les régimes de production et de présentation applicables à la commune membre comptant le plus grand nombre d'habitants (articles L. 5211-36 et et R. 5211-14 +L. 5711-1 et R. 5711-2 du CGCT).

(2) Le croisement par nature est fait au niveau de chacun des articles budgétaires.

(3) Le solde correspond à la différence entre les recettes et les dépenses. Les dépenses et les recettes correspondent à la somme des dépenses et des réalisations ainsi que des restes à réaliser et des reports (ligne budgétaire 001 et 002). Les lignes reports 001 et 002 apparaissent à la colonne 01-Non ventilables.

IV - ANNEXES	IV
ELEMENTS DU BILAN	
PRESENTATION CROISEE PAR FONCTION (1) - DETAIL FONCTIONNEMENT	A1.1

FONCTION 3 - CULTURE

(2)	Libellé	30 SERVICES COMMUNS	31 EXPRESSION ARTISTIQUE	32 CONSERVATION ET DIFFUSION DES PATRIMOINES	33 ACTION CULTURELLE	Total
	DEPENSES	203 590,06	2 508 737,13	1 603 586,81	2 148 021,03	6 524 944,02
	Réalisations	203 590,06	2 508 737,13	1 603 586,81	2 148 021,03	6 524 944,02
011	CHARGES A CARACTERE GENERAL	282 812,77	378 983,38	220 030,67	512 821,06	1 372 297,13
6042	ACHATS DE PRESTATIONS DE SERVICES AUTRES QUE TERRAINS A AMENAGER		233 733,89	9 945,83	314 483,44	558 162,96
60611	EAU ET ASSAINISSEMENT	8 508,01				8 508,01
60612	ENERGIE ET ELECTRICITE	61 436,05				61 436,05
60613	CHAUFFAGE URBAIN	143 982,86				143 982,86
60623	ALIMENTATION		2 789,85			2 789,85
60628	AUTRES FOURNITURES NON STOCKEES	17 067,75	23 220,21	6 949,83	3 156,55	50 393,14
60632	FOURNITURES DE PETIT EQUIPEMENT		5 065,02	7 763,79		12 831,81
6064	FOURNITURES ADMINISTRATIVES	702,75	5 052,69	2 098,71		7 854,35
6065	LIVRES DISQUES CASSETTES (BIBLIOTHEQUE & MEDIATHEQUE)			119 401,85		119 401,85
611	CONTRATS DE PRESTATIONS DE SERVICES AVEC DES ENTREPRISES		116,00			116,00
6135	LOCATIONS MOBILIERES	1 247,40	22 225,45	2 737,07	47 794,71	73 904,63
614	CHARGES LOCATIVES ET DE COPROPRIETE			51 310,46		51 310,46
61522	ENTRETIEN ET REPARATIONS BATIMENTS	23 430,80				23 430,80
61558	ENTRETIEN ET REPARATIONS AUTRES BIENS MOBILIERS		14 825,11			14 825,11
6156	MAINTENANCE		2 407,19	16 687,24		19 094,43
6162	DOCUMENTATION GENERALE ET TECHNIQUE.	1 022,72	480,00			1 502,72
6225	INDEMNITES AU COMPTABLE ET AUX REGISSEURS		603,35	110,00	816,65	1 530,00
6226	DIVERS	1 080,00	10 186,39		68 195,78	79 462,17
6231	ANNONCES ET INSERTIONS		10 915,84		7 180,26	18 096,90
6232	CATALOGUES ET IMPRIMES		8 762,11		12 892,21	21 674,32
6238	DIVERS		56,50	56,00	10 104,20	10 216,70
6241	TRANSPORTS DE BIENS		71,50			71,50
6247	TRANSPORTS COLLECTIFS		1 743,90	87,45	974,80	2 806,15
6251	VOYAGES ET DEPLACEMENTS		2 319,94	2 029,70	1 060,75	5 410,39
6256	MISSIONS		1 019,85	392,40	1 590,10	3 002,35
6257	RECEPTIONS		22 749,52	1 237,80	21 534,83	45 522,15
6261	FRAIS D'AFFRANCHISSEMENT		526,85	97,85		624,70
627	SERVICES BANCAIRES ET ASSIMILES				15,79	15,79
6281	CONCOURS DIVERS (COTISATIONS)		4 695,88			4 695,88
6283	FRAIS DE NETTOYAGE DES LOCAUX	4 034,63				4 034,63
637	AUTRES IMPOTS TAXES ET VERSTS ASSIMILES (AUTRES ORGANISMES)		2 408,74	72,87	23 030,99	25 510,60
012	CHARGES DE PERSONNEL ET FRAIS ASSIMILES	4 086,28	2 130 485,75	1 382 606,14	344 164,46	3 861 342,63
6218	AUTRE PERSONNEL EXTERIEUR	4 086,28	583,06			4 669,34
6331	VERSEMENT DE TRANSPORT		21 136,12	13 928,60	2 137,31	37 202,03
6332	COTISATIONS VERSEES AU FNAL		6 038,82	3 979,40	610,63	10 628,85
6333	PARTICIPATION DES EMPLOYEURS A LA FORMATION PROFESSIONNELLE CONTINUE				1 903,36	1 903,36
6336	COTISATIONS AU CNFPT ET AU CIG		12 949,00	8 263,93	1 309,40	22 522,33
6339	AUTRES IMPOTS ET VERSTS ASSIMILES SUR REMUNERATIONS		367,89	166,84	26,47	561,20
64111	REMUNERATION PRINCIPALE PERSONNEL TITULAIRE		1 085 936,80	703 229,11	108 100,56	1 877 266,47
64112	TRAITEMENT ET INDEMNITE DE RESIDENCE		67 160,44	51 082,15	7 603,11	125 854,70
64118	AUTRES INDEMNITES PERSONNEL TITULAIRE		244 631,92	153 238,99	35 100,28	433 202,19
64131	REMUNERATION		110 464,04	18 117,64	82 707,74	211 309,42
64138	AUTRES INDEMNITES NON TIT.		13 048,19	4 964,31	2 774,54	19 787,04

IV - ANNEXES	IV
ELEMENTS DU BILAN PRESENTATION CROISEE PAR FONCTION (1) - DETAIL FONCTIONNEMENT	A1.1

FONCTION 3 - CULTURE

64162	EMPLOIS AVENIR			47 126,00		47 126,00
6451	COTISATIONS A L'URSSAF		221 553,41	130 933,55	43 752,31	396 639,27
6453	COTISATIONS AUX CAISSES DE RETRAITE		352 212,82	240 046,94	39 855,93	632 115,49
6454	COTISATIONS AUX ASSEDIC		7 515,60	4 200,36	6 758,64	18 473,60
6458	COTISATIONS AUX AUTRES ORGANISMES SOCIAUX		4 238,21	2 794,96	11 195,15	18 228,32
6472	PRESTATIONS FAMILIALES DIRECTES			281,61		281,61
6488	AUTRES CHARGES		1 969,43	1 220,75	331,00	3 541,18
65	AUTRES CHARGES DE GESTION COURANTE		2 203,00		1 289 035,51	1 291 303,51
6521	DEFICIT DES BUDGETS ANNEXES A CARACTERE ADMINISTRATIF				970 364,14	970 364,14
6554	CONTINGENTS ET PARTICIPATIONS OBLIGATOIRES CONTRIBUT ORGANS REGROUPEMT				9 071,37	9 071,37
6574	SUBVENTIONS DE FONCTIONNEMENT AUX ASSOCIATIONS ET AUTRES ORGANISMES				309 600,00	309 600,00
658	CHARGES DIVERSES DE LA GESTION COURANTE		2 203,00			2 288,00
	Restes à réaliser au 31/12					
	RECETTES		624 791,45	395,46	43 031,70	668 218,59
	Réalisations		624 791,45	395,46	43 031,70	668 218,59
70	PRODUITS DES SERVICES, DU DOMAINE ET VENTES DIVERSES		217 116,78	395,46	7 600,00	225 011,22
7062	REDEVANCES ET DROITS DES SERVICES A CARACTERE CULTUREL		189 804,63	389,54	600,00	190 494,22
7063	PART. FAMILLES		5 359,00			5 359,00
70688	AUTRES PRESTATIONS DE SERVICES			5,92	7 000,00	7 005,92
7083	LOCATIONS DIVERSES (AUTRES QUIMMEUBLES)		9 857,50			9 857,50
7088	AUTRES PRODUITS D ACTIVITES ANNEXES (ABONNEMENTS ET VENTES D OUVRAGES)		12 294,56			12 294,56
74	DOTATIONS, SUBVENTIONS ET PARTICIPATIONS		307 175,67		33 031,70	340 207,37
74718	AUTRES				3 600,00	3 600,00
7472	SUBVENTIONS ET PARTICIPATIONS REGIONS		45 000,00		29 210,00	74 210,00
7473	SUBVENTIONS ET PARTICIPATIONS DEPARTEMENTS		37 000,00			37 000,00
74751	GFP DE RATTACHEMENT		217 820,00			217 820,00
7478	SUBVENTIONS ET PARTICIPATIONS AUTRES ORGANISMES		7 355,67		221,70	7 577,37
75	AUTRES PRODUITS DE GESTION COURANTE		500,00			500,00
752	REVENUS DES IMMEUBLES		500,00			500,00
77	PRODUITS EXCEPTIONNELS				2 500,00	2 500,00
7713	LIBERALITES RECUES				2 500,00	2 500,00
	Restes à réaliser au 31/12					
	SOLDE (3)	-266 589,06	-1 983 946,70	-1 603 191,36	-2 102 989,33	-5 956 726,43

(2)	Libellé	Sous-fonction 31 EXPRESSION ARTISTIQUE				Sous-fonction 32 CONSERVATION ET DE PROMOTION DES PATRIMOINES			
		311 EXPRESSION MUSICALE, LYRIQUE ET CHOREGRAPHIQUE	312 ARTS PLASTIQUES ET AUTRES ACTIVITES ARTISTIQUES	313 THEATRES	314 CINEMAS ET AUTRES SALLES DE SPECTACLES	321 BIBLIOTHEQUES ET MEDIATHEQUES	322 MUSEES	323 ARCHIVES	324 ENTRETIEN DU PATRIMOINE CULTUREL
	DEPENSES	1 323 208,62	22 720,32	940 147,26	222 662,93	1 601 431,50			2 155,31
	Réalisations	1 323 208,62	22 720,32	940 147,26	222 662,93	1 601 431,50			2 155,31
011	CHARGES A CARACTERE GENERAL	34 419,00	22 720,32	297 137,49	31 706,57	218 826,36			2 155,31
6042	ACHATS DE PRESTATIONS DE SERVICES AUTRES QUE TERRAINS A AMENAGER	2 312,50	16 379,40	203 072,37	11 349,42	9 945,83			
60623	ALIMENTATION		127,50	2 632,15					

IV - ANNEXES	IV
ELEMENTS DU BILAN PRESENTATION CROISEE PAR FONCTION (1) - DETAIL FONCTIONNEMENT	A1.1

FONCTION 3 - CULTURE

60626	AUTRES FOURNITURES NON STOCKEES	8 463,76	4 841,72	7 674,03	2 220,70	4 793,32			2 155,31
60632	FOURNITURES DE PETIT EQUIPEMENT	3 035,43			1 989,59	7 763,76			
6064	FOURNITURES ADMINISTRATIVES	1 373,60		1 361,63	2 317,41	2 088,71			
6065	LIVRES DISQUES CASSETTES (BIBLIOTHEQUE & MEDIATHEQUE)					119 401,85			
611	CONTRATS DE PRESTATIONS DE SERVICES AVEC DES ENTREPRISES			116,00					
6135	LOCATIONS MOBILIERES	3 588,76		18 582,00	54,00	2 737,07			
614	CHARGES LOCATIVES ET DE COPROPRIETE					51 310,48			
61558	ENTRETIEN ET REPARATIONS AUTRES BIENS MOBILIERS	9 672,00		5 133,11					
6156	MAINTENANCE			92,77	2 314,42	16 687,24			
6182	DOCUMENTATION GENERALE ET TECHNIQUE	480,00							
6225	INDEMNITES AU COMPTABLE ET AUX REGISSEURS	140,00		243,35	220,00	110,00			
6228	DIVERS			4 748,40	5 437,99				
6231	ANNONCES ET INSERTIONS			10 915,64					
6236	CATALOGUES ET IMPRIMES			8 782,11					
6238	DIVERS			55,50		56,00			
6241	TRANSPORTS DE BIENS				71,50				
6247	TRANSPORTS COLLECTIFS	260,00	1 352,80		101,00	67,45			
6251	VOYAGES ET DEPLACEMENTS	1 694,54	18,80	408,80		2 029,70			
6256	MISSIONS	334,50		635,35		392,40			
6257	RECEPTIONS	635,16		21 934,54	79,83	1 237,80			
6261	FRAIS D'AFFRANCHISSEMENT				526,85	97,85			
6281	CONCOURS DIVERS (COTISATIONS)	1 970,36			2 715,52				
637	AUTRES IMPOTS TAXES ET VERSTS ASSIMILES (AUTRES ORGANISMES)	76,40			2 328,34	72,87			
012	CHARGES DE PERSONNEL ET FRAIS ASSIMILES	1 203 787,62		650 741,77	190 986,36	1 392 606,14			
6218	AUTRE PERSONNEL EXTERIEUR	363,80		219,46					
6331	VERSEMENT DE TRANSPORT	13 123,49		6 133,97	1 878,68	13 928,60			
6332	COTISATIONS VERSEES AU FNAL	3 749,65		1 762,41	536,76	3 979,40			
6336	COTISATIONS AU CNFPT ET AU CIG	8 039,83		3 758,26	1 150,91	8 263,83			
6338	AUTRES IMPOTS ET VERSTS ASSIMILES SUR REMUNERATIONS	275,98		91,93		196,84			
64111	REMUNERATION PRINCIPALE PERSONNEL TITULAIRE	657 234,89		305 647,36	103 054,55	703 229,11			
64112	TRAITEMENT ET INDEMNITE DE RESIDENCE	32 950,39		28 850,35	5 303,70	51 082,15			
64118	AUTRES INDEMNITES PERSONNEL TITULAIRE	114 859,46		104 215,33	25 787,13	153 239,99			
64131	REMUNERATION	80 654,48		29 829,56		18 117,64			
64138	AUTRES INDEMNITES NON TIT.	11 577,72		1 470,47		3 934,31			
64162	EMPLOIS AVENIR					47 126,00			
6451	COTISATIONS A L'URSSAF	138 630,31		83 769,58	18 303,52	130 933,55			
6453	COTISATIONS AUX CAISSES DE RETRAITE	216 594,33		101 823,88	33 794,41	240 046,84			
6454	COTISATIONS AUX ASSEDIC	5 560,53		1 956,27		4 200,36			
6458	COTISATIONS AUX AUTRES ORGANISMES SOCIAUX	2 603,00		1 222,94	412,27	2 794,96			
6472	PRESTATIONS FAMILIALES DIRECTES					281,81			
6488	AUTRES CHARGES	1 319,83			627,45	1 220,75			
65	AUTRES CHARGES DE GESTION COURANTE			2 268,00					
658	CHARGES DIVERSES DE LA GESTION COURANTE			2 268,00					
	Restes à réaliser au 31/12								
	RECETTES	248 918,17	5 358,00	232 267,61	38 246,85	395,46			
	Réalisations	248 918,17	5 358,00	232 267,61	38 246,85	395,46			
70	PRODUITS DES SERVICES, DU DOMAINE ET VENTES DIVERSES	173 096,17	5 358,00	92 767,61	38 890,99	395,46			
7062	REDEVANCES ET DROITS DES SERVICES A CARACTERE CULTUREL	75 240,67		60 473,03	38 890,99	369,54			
7063	PART. FAMILLES		5 358,00						

IV - ANNEXES	IV
ELEMENTS DU BILAN PRESENTATION CROISEE PAR FONCTION (1) - DETAIL FONCTIONNEMENT	A1.1

FONCTION 3 - CULTURE

70688	AUTRES PRESTATIONS DE SERVICES					5,92			
7083	LOCATIONS DIVERSES (AUTRES QU'IMMEUBLES)	8 857,50							
7088	AUTRES PRODUITS D ACTIVITES ANNEXES (ABONNEMENTS ET VENTES D OUVRAGES)			12 294,58					
74	DOTATIONS, SUBVENTIONS ET PARTICIPATIONS	160 820,00		138 000,00	7 355,67				
7472	SUBVENTIONS ET PARTICIPATIONS REGIONS			45 000,00					
7473	SUBVENTIONS ET PARTICIPATIONS DEPARTEMENTS			37 000,00					
74751	GFP DE RATTACHEMENT	160 820,00		57 000,00					
7476	SUBVENTIONS ET PARTICIPATIONS AUTRES ORGANISMES				7 355,67				
75	AUTRES PRODUITS DE GESTION COURANTE			500,00					
752	REVENUS DES IMMEUBLES			500,00					
Restes à réaliser au 31/12									
SOLDE (3)		-1 074 2[illegible]3,45	-17 361,32	-707 679,65	-194 416,26	-1 501 036,04			-2 155,31

(1) La production de cet état est obligatoire pour les communes de 3 500 habitants et plus, les groupements comprenant au moins une telle commune, leurs établissements et services administratifs hormis les caisses des écoles et les services à activité unique érigée en établissement public ou budget annexe (L. 2313-3, R. 2311-1 et R. 2311-10. Dans les communes de 3 500 habitants et plus, le croisement par fonction est fait à un chiffre (correspondant à la fonction). Dans les communes de 10 000 habitants et plus, le croisement par fonction est fait au niveau le plus détaillé de la nomenclature fonctionnelle (sous-fonction ou rubrique). Les groupements et leurs établissements publics suivent les règles de production et de présentation applicables à la commune membre comptant le plus grand nombre d'habitants (articles L. 5211-36 al 1 et R. 5211-14 +L. 5711-1 et R. 5711-2 du CGCT)

(2) Le croisement par nature est fait au niveau de chacun des articles budgétaires.

(3) Le solde correspond à la différence entre les recettes et les dépenses. Les dépenses et les recettes correspondent à la somme des dépenses et des réalisations ainsi que des restes à réaliser et des reports (ligne budgétaire 001 et 002). Les lignes reports 001 et 002 apparaissent à la colonne 01-Non ventilables.

IV - ANNEXES	IV
ELEMENTS DU BILAN PRESENTATION CROISEE PAR FONCTION (1) - DETAIL FONCTIONNEMENT	A1.1

FONCTION 4 - SPORT ET JEUNESSE

(2)	Libellé	40 SERVICES COMMUNS	41 SPORTS	42 JEUNESSE	Total
	DEPENSES	4 867 037,48	358 653,14	6 031 945,83	11 258 649,48
	Réalisations	4 867 037,48	358 653,14	6 031 945,83	11 258 649,48
011	CHARGES A CARACTERE GENERAL	745 366,03	289 753,14	764 352,91	1 799 507,08
6042	ACHATS DE PRESTATIONS DE SERVICES AUTRES QUE TERRAINS A AMENAGER	21 042,41	49 658,07	343 322,49	414 022,97
60611	EAU ET ASSAINISSEMENT	29 723,36		4 973,50	34 696,86
60612	ENERGIE ET ELECTRICITE	142 563,72			142 563,72
60613	CHAUFFAGE URBAIN	369 145,90		90 567,82	459 745,72
60622	CARBURANTS	89,66		90,12	179,78
60623	ALIMENTATION	3 117,21	2 977,48	9 283,82	15 378,52
60624	PRODUITS DE TRAITEMENT		7 407,28		7 407,28
60628	AUTRES FOURNITURES NON STOCKEES	40 658,02	45 318,10	38 403,11	124 380,23
60632	FOURNITURES DE PETIT EQUIPEMENT	3 108,05	347,64	9 702,25	13 157,94
6064	FOURNITURES ADMINISTRATIVES	584,39	1 632,90	4 840,96	7 108,25
611	CONTRATS DE PRESTATIONS DE SERVICES AVEC DES ENTREPRISES			11 449,40	11 449,40
6132	LOCATIONS IMMOBILIERES	30 679,00		16 299,95	46 978,95
6135	LOCATIONS MOBILIERES	3 459,21	14 114,96	25 853,80	43 427,97
61521	ENTRETIEN ET REPARATIONS SUR TERRAINS		148 516,77		148 516,77
61522	ENTRETIEN ET REPARATIONS BATIMENTS	29 964,06		7 952,88	37 916,94
61558	ENTRETIEN ET REPARATIONS AUTRES BIENS MOBILIERS	2 080,93	3 104,15	1 353,77	6 538,85
6156	MAINTENANCE	3 605,44	2 259,95	1 215,03	7 080,42
6182	DOCUMENTATION GENERALE ET TECHNIQUE	621,00		1 169,00	1 790,00
6184	VERSEMENTS A DES ORGANISMES DE FORMATION			4 390,00	4 390,00
6225	INDEMNITES AU COMPTABLE ET AUX REGISSEURS	470,00		2 520,00	2 990,00
6228	DIVERS	30 724,28		120,22	30 844,50
6236	DIVERS			81,26	81,26
6247	TRANSPORTS COLLECTIFS	3 681,33		126 926,56	130 607,89
6248	DIVERS			15,30	15,30
6251	VOYAGES ET DEPLACEMENTS	5 806,11		43 142,44	48 948,55
6256	MISSIONS	235,65		1 585,42	1 821,07
6257	RECEPTIONS	1 496,67	13 409,83	4 495,45	19 401,95
6261	FRAIS D'AFFRANCHISSEMENT	22,72			22,72
6281	CONCOURS DIVERS (COTISATIONS)	440,00			440,00
6283	FRAIS DE NETTOYAGE DES LOCAUX	21 636,91		4 563,36	26 200,27
012	CHARGES DE PERSONNEL ET FRAIS ASSIMILES	2 673 123,86		3 100 240,34	5 773 364,20
6218	AUTRE PERSONNEL EXTERIEUR	1 721,14			1 721,14
6331	VERSEMENT DE TRANSPORT	27 306,72		34 258,92	61 567,64
6332	COTISATIONS VERSEES AU FNAL	7 802,25		9 767,63	17 569,88
6336	COTISATIONS AU CNFPT ET AU CIG	16 539,99		20 733,60	37 273,59
6338	AUTRES IMPOTS ET VERSTS ASSIMILES SUR REMUNERATIONS	1 340,08		3 295,39	4 635,47
64111	REMUNERATION PRINCIPALE PERSONNEL TITULAIRE	1 079 001,57		826 440,11	1 905 441,68
64112	TRAITEMENT ET INDEMNITE DE RESIDENCE	92 486,02		71 960,89	164 446,90
64118	AUTRES INDEMNITES PERSONNEL TITULAIRE	263 525,81		173 243,88	436 769,69
64131	REMUNERATION	371 085,02		998 914,65	1 370 009,67
64138	AUTRES INDEMNITES NON TIT.	42 096,02		58 834,95	101 832,97
64162	EMPLOIS AVENIR	35 091,23		45 636,42	80 727,65
6451	COTISATIONS A L'URSSAF	314 781,57		464 705,85	779 487,42
6453	COTISATIONS AUX CAISSES DE RETRAITE	381 265,36		314 150,50	695 415,86
6454	COTISATIONS AUX ASSEDIC	26 371,23		68 595,80	98 967,03
6458	COTISATIONS AUX AUTRES ORGANISMES SOCIAUX	4 304,29		3 286,88	7 591,77
6472	PRESTATIONS FAMILIALES DIRECTES	4 191,28		4 718,03	8 909,31
6488	AUTRES CHARGES	1 297,75		448 578,85	2 976,60

IV - ANNEXES	IV
ELEMENTS DU BILAN PRESENTATION CROISEE PAR FONCTION (1) - DETAIL FONCTIONNEMENT	A1.1

FONCTION 4 - SPORT ET JEUNESSE

65	AUTRES CHARGES DE GESTION COURANTE	1 446 567,50	57 868,00	2 164 282,61	3 679 698,11
6554	CONTINGENTS ET PARTICIPATIONS OBLIGATOIRES CONTRIBUT ORGANIS REGROUPEMT		57 868,00		57 868,00
6574	SUBVENTIONS DE FONCTIONNEMENT AUX ASSOCIATIONS ET AUTRES ORGANISMES	1 405 927,50		1 149 637,00	2 555 564,50
658	CHARGES DIVERSES DE LA GESTION COURANTE	42 640,00		1 004 625,61	1 047 255,61
67	CHARGES EXCEPTIONNELLES			23 090,00	23 090,00
6714	CHARGES EXCEPTIONNELLES SUR BOURSES ET PRIX			23 090,00	23 090,00
	Restes à réaliser au 31/12				
	RECETTES	142 371,68	64 848,50	1 038 368,02	1 245 588,20
	Réalisations	142 371,68	64 848,50	1 038 368,02	1 245 588,20
70	PRODUITS DES SERVICES, DU DOMAINE ET VENTES DIVERSES	14 038,70	14 877,50	199 001,82	227 918,02
70631	REDEVANCES A CARACTERE SPORTIF	14 038,70	14 877,50		28 916,20
7066	PART. FAMILLES			199 001,62	199 001,62
74	DOTATIONS, SUBVENTIONS ET PARTICIPATIONS	127 577,48	49 871,00	823 019,60	1 000 468,08
74718	AUTRES	79 300,00		95 000,00	174 300,00
7472	SUBVENTIONS ET PARTICIPATIONS REGIONS		35 871,00		35 871,00
74751	GFP DE RATTACHEMENT		14 100,00		14 100,00
7478	SUBVENTIONS ET PARTICIPATIONS AUTRES ORGANISMES	48 377,46		728 019,60	776 397,06
75	AUTRES PRODUITS DE GESTION COURANTE	655,50		16 346,60	17 002,10
752	REVENUS DES IMMEUBLES	655,50			655,50
758	PRODUITS DIVERS DE GESTION COURANTE			16 346,60	16 346,60
	Restes à réaliser au 31/12				
	SOLDE (3)	-4 724 686,90	-291 817,64	-4 203 577,54	-10 010 081,23

(2)	Libellé	Sous-fonction 41 SPORTS					Sous-fonction 42 JEUNESSE		
		411 SALLES DE SPORT, GYMNASES	412 STADES	413 PISCINES	414 AUTRES EQUIPEMENTS SPORTIFS OU DE LOISIR	415 MANIFESTATIONS SPORTIVES	421 CENTRES DE LOISIRS	422 AUTRES ACTIVITES POUR LES JEUNES	423 COLONIES DE VACANCES
	DEPENSES	7 042,44	155 414,16	23 740,88	73 900,22	98 568,43	108 642,78	6 831 004,94	92 060,14
	Réalisations	7 042,44	155 414,16	23 740,88	73 900,22	98 568,43	108 642,78	6 831 004,94	92 060,14
011	CHARGES A CARACTERE GENERAL	7 042,44	155 414,16	23 740,88	6 032,22	98 568,43	108 642,78	663 411,99	92 060,14
6042	ACHATS DE PRESTATIONS DE SERVICES AUTRES QUE TERRAINS A AMENAGER					49 658,07	48 905,77	205 988,47	90 428,25
60611	EAU ET ASSAINISSEMENT						462,61	4 510,89	
60613	CHAUFFAGE URBAIN						4 892,95	86 708,57	
60622	CARBURANTS							90,13	
60623	ALIMENTATION					2 977,49	1 614,64	7 663,18	
60624	PRODUITS DE TRAITEMENT			7 407,28					
60628	AUTRES FOURNITURES NON STOCKEES	5 229,40	8 697,39	11 153,57	5 531,02	16 507,62	17 632,94	20 038,70	681,47
60632	FOURNITURES DE PETIT EQUIPEMENT			347,64				9 702,25	
6064	FOURNITURES ADMINISTRATIVES			1 433,70	248,20			4 840,96	
611	CONTRATS DE PRESTATIONS DE SERVICES AVEC DES ENTREPRISES							11 449,40	
6132	LOCATIONS IMMOBILIERES						16 269,95		
6135	LOCATIONS MOBILIERES					14 114,96		25 653,60	
61521	ENTRETIEN ET REPARATIONS SUR TERRAINS		146 516,77						
61522	ENTRETIEN ET REPARATIONS BATIMENTS							7 952,88	
61558	ENTRETIEN ET REPARATIONS AUTRES BIENS MOBILIERS	1 813,04		1 039,11	252,00		1 197,80	158,17	
6156	MAINTENANCE			2 258,95			287,28	927,75	
6182	DOCUMENTATION GENERALE ET TECHNIQUE							1 169,00	

IV - ANNEXES	IV
ELEMENTS DU BILAN PRESENTATION CROISEE PAR FONCTION (1) - DETAIL FONCTIONNEMENT	A1.1

FONCTION 4 - SPORT ET JEUNESSE

6184	VERSEMENTS A DES ORGANISMES DE FORMATION							4 390,00	
6225	INDEMNITES AU COMPTABLE ET AUX REGISSEURS							2 520,00	
6226	DIVERS								120,22
6238	DIVERS							81,26	
6247	TRANSPORTS COLLECTIFS						18 487,14	108 591,22	666,20
6248	DIVERS							15,30	
6261	VOYAGES ET DEPLACEMENTS						31,90	43 110,54	
6256	MISSIONS							1 565,42	
6257	RECEPTIONS			99,54		13 310,29		4 495,45	
6283	FRAIS DE NETTOYAGE DES LOCAUX							4 566,36	
612	CHARGES DE PERSONNEL ET FRAIS ASSIMILES								
6331	VERSEMENT DE TRANSPORT							3 100 240,34	
6332	COTISATIONS VERSEES AU FNAL							34 258,92	
6336	COTISATIONS AU CNFPT ET AU CIG							9 767,63	
6338	AUTRES IMPOTS ET VERSTS ASSIMILES SUR REMUNERATIONS							20 733,80	
64111	REMUNERATION PRINCIPALE PERSONNEL TITULAIRE							3 295,39	
64112	TRAITEMENT ET INDEMNITE DE RESIDENCE							828 440,11	
64118	AUTRES INDEMNITES PERSONNEL TITULAIRE							71 960,89	
64131	REMUNERATION							173 243,86	
64136	AUTRES INDEMNITES NON TIT.							1[illegible]8 914,85	
64162	EMPLOIS AVENIR							59 834,95	
6451	COTISATIONS A L'URSSAF							45 638,42	
6453	COTISATIONS AUX CAISSES DE RETRAITE							464 705,85	
6454	COTISATIONS AUX ASSEDIC							314 150,50	
6458	COTISATIONS AUX AUTRES ORGANISMES SOCIAUX							68 595,80	
6472	PRESTATIONS FAMILIALES DIRECTES							3 288,88	
640[illegible]	AUTRES CHARGES							4 716,03	
65	AUTRES CHARGES DE GESTION COURANTE							1 676,85	
6554	CONTINGENTS ET PARTICIPATIONS OBLIGATOIRES CONTRIBUT ORGANIS REGROUPEMT				67 [illegible]3,00			2 164 262,61	
6574	SUBVENTIONS DE FONCTIONNEMENT AUX ASSOCIATIONS ET AUTRES ORGANISMES				67 868,00				
658	CHARGES DIVERSES DE LA GESTION COURANTE							1 149 637,00	
67	CHARGES EXCEPTIONNELLES							1 004 625,61	
6714	CHARGES EXCEPTIONNELLES SUR BOURSES ET PRIX							23 090,00	
	Restes à réaliser au 31/12							23 090,00	
	RECETTES	49 971,00		14 877,50			178 778,81	840 215,60	21 375,61
	Réalisations	49 971,00		14 877,50			178 778,81	840 215,60	21 375,61
70	PRODUITS DES SERVICES, DU DOMAINE ET VENTES DIVERSES			14 877,50			178 778,81	15 518,40	6 706,61
70631	REDEVANCES A CARACTERE SPORTIF			14 877,50					
7063	PART. FAMILLES						178 778,81	15 518,40	6 706,61
74	DOTATIONS, SUBVENTIONS ET PARTICIPATIONS	49 971,00						809 350,60	14 [illegible],00
74718	AUTRES							95 000,00	
7472	SUBVENTIONS ET PARTICIPATIONS REGIONS	35 871,00							
74751	GFP DE RATTACHEMENT	14 100,00							
7478	SUBVENTIONS ET PARTICIPATIONS AUTRES ORGANISMES							713 350,60	14 [illegible],00
75	AUTRES PRODUITS DE GESTION COURANTE							16 346,60	

IV - ANNEXES	IV
ELEMENTS DU BILAN PRESENTATION CROISEE PAR FONCTION (1) - DETAIL FONCTIONNEMENT	A1.1

FONCTION 4 - SPORT ET JEUNESSE

758	PRODUITS DIVERS DE GESTION COURANTE							18 346,60	
	Restes à réaliser au 31/12								
	SOLDE (3)	42 929,56	-155 414,16	-8 863,39	-73 900,22	-86 568,43	67 934,03	-4 990 771,34	-70 722,63

(1) La production de cet état est obligatoire pour les communes de 3 500 habitants et plus, les groupements comprenant au moins une telle commune, leurs établissements et services administratifs hormis les caisses des écoles et les services à activité unique érigés en établissement public ou budget annexe (L. 2313-3, R. 2311-1 et R. 2311-10. Dans les communes de 3 500 habitants et plus, le croisement par fonction est fait à un chiffre (correspondant à la fonction). Dans les communes de 10 000 habitants et plus, le croisement par fonction est fait au niveau le plus détaillé de la nomenclature fonctionnelle (sous-fonction ou rubrique). Les groupements et leurs établissements publics suivent les règles de production et de présentation applicables à la commune membre comptant le plus grand nombre d'habitants (articles L. 5211-36 al1 et R. 5211-14 +L. 5711-1 et R. 5711-2 du CGCT).

(2) Le croisement par nature est fait au niveau de chaque des articles budgétaires.

(3) Le solde correspond à la différence entre les recettes et les dépenses. Les dépenses et les recettes correspondent à la somme des dépenses et des réalisations ainsi que des restes à réaliser et des reports (lignes budgétaire 001 et 002). Les lignes reports 001 et 002 apparaissent à la colonne 01-Non ventilables.

IV - ANNEXES	IV
ELEMENTS DU BILAN	
PRESENTATION CROISEE PAR FONCTION (1) - DETAIL FONCTIONNEMENT	A1.1

FONCTION 5 - INTERVENTIONS SOCIALES ET SANTE

(2)	Libellé	51 SANTE	52 INTERVENTIONS SOCIALES	Total
	DEPENSES	420 037,96	1 136 946,64	1 556 933,60
	Réalisations	420 037,96	1 136 946,64	1 556 933,60
011	CHARGES A CARACTERE GENERAL	33 763,95	60 675,72	94 439,67
60612	ENERGIE ET ELECTRICITE	348,74		348,74
60613	CHAUFFAGE URBAIN	11 529,98		11 529,98
60623	ALIMENTATION	741,14		741,14
60628	AUTRES FOURNITURES NON STOCKEES		1 594,64	1 594,64
60632	FOURNITURES DE PETIT EQUIPEMENT	2 885,78		2 885,78
6064	FOURNITURES ADMINISTRATIVES	1 008,24		1 008,24
614	CHARGES LOCATIVES ET DE COPROPRIETE		14 488,59	14 488,59
61522	ENTRETIEN ET REPARATIONS BATIMENTS		1 568,35	1 568,35
6156	MAINTENANCE	6 111,43		6 111,43
6182	DOCUMENTATION GENERALE ET TECHNIQUE	591,00		591,00
6228	DIVERS	9 707,29		9 707,29
6256	MISSIONS	26,35		26,35
6257	RECEPTIONS		34,04	34,04
6281	CONCOURS DIVERS (COTISATIONS)	803,00		803,00
62873	REMBOURSEMENT DE FRAIS AU CENTRE COMMUNAL D'ACTION SOCIALE		43 000,00	43 000,00
012	CHARGES DE PERSONNEL ET FRAIS ASSIMILES	292 984,01	67 458,82	360 443,83
6218	AUTRE PERSONNEL EXTERIEUR	6 349,93		6 349,93
6331	VERSEMENT DE TRANSPORT	2 786,36	765,91	3 552,27
6332	COTISATIONS VERSEES AU FNAL	790,49	224,55	1 015,04
6336	COTISATIONS AU CNFPT ET AU CIG	1 684,58	481,45	2 166,03
6338	AUTRES IMPOTS ET VERSTS ASSIMILES SUR REMUNERATIONS	24,17	65,87	90,04
64111	REMUNERATION PRINCIPALE PERSONNEL TITULAIRE	142 953,83	15 970,64	158 924,47
64112	TRAITEMENT ET INDEMNITE DE RESIDENCE	11 648,28	1 897,72	13 546,00
64118	AUTRES INDEMNITES PERSONNEL TITULAIRE	34 763,72	5 859,87	40 726,59
64131	REMUNERATION	7 094,38	18 909,34	26 003,72
64138	AUTRES INDEMNITES NON TIT.	6 269,95	3 052,65	9 322,60
6451	COTISATIONS A L'URSSAF	28 005,81	10 527,26	38 533,07
6453	COTISATIONS AUX CAISSES DE RETRAITE	47 463,01	8 091,45	55 557,46
6454	COTISATIONS AUX ASSEDIC	454,04	1 405,58	1 859,62
6458	COTISATIONS AUX AUTRES ORGANISMES SOCIAUX	571,78	87,53	659,31
6472	PRESTATIONS FAMILIALES DIRECTES	1 906,88		1 906,63
6488	AUTRES CHARGES	231,00		231,00
65	AUTRES CHARGES DE GESTION COURANTE	93 950,00	1 007 800,00	1 101 750,00
657362	CCAS		983 500,00	983 500,00
6574	SUBVENTIONS DE FONCTIONNEMENT AUX ASSOCIATIONS ET AUTRES ORGANISMES	93 950,00	24 300,00	118 250,00
	Restes à réaliser au 31/12			
	RECETTES	195 [illegible],00	135 163,70	331 162,70
	Réalisations	195 [illegible],00	135 163,70	331 162,70
70	PRODUITS DES SERVICES, DU DOMAINE ET VENTES DIVERSES		11 000,00	11 000,00
70841	MISE A DISPOSITION DU PERSONNEL AUX BUDGETS ANNEXES, CCAS ET CAISSE DES ECOLES		11 000,00	11 000,00
74	DOTATIONS, SUBVENTIONS ET PARTICIPATIONS	195 [illegible],00		195 [illegible],00
74718	AUTRES	179 998,00		179 [illegible],00
7472	SUBVENTIONS ET PARTICIPATIONS REGIONS	16 000,00		16 000,00

IV - ANNEXES	IV
ELEMENTS DU BILAN PRESENTATION CROISEE PAR FONCTION (1) - DETAIL FONCTIONNEMENT	A1.1

FONCTION 5 - INTERVENTIONS SOCIALES ET SANTE

75	AUTRES PRODUITS DE GESTION COURANTE		124 153,70	124 153,70					
752	REVENUS DES IMMEUBLES		124 153,70	124 153,70					
	Restes à réaliser au 31/12								
	SOLDE (3)	-224 663,96	-1 000 791,84	-1 225 480,80					
		Sous-fonction 51 SANTE			Sous-fonction 52 INTERVENTIONS SOCIALES				
(2)	Libellé	510 SERVICES COMMUNS	511 DISPENSAIRES ET AUTRES ETABLISSEMENTS SANITAIRES	512 ACTIONS DE PREVENTION SANITAIRE	520 SERVICES COMMUNS	521 SERVICES A CARACTERE SOCIAL POUR HANDICAPES ET INADAPTES	522 ACTIONS EN FAVEUR DE L'ENFANCE ET DE L'ADOLESCENCE	523 ACTIONS EN FAVEUR DES PERSONNES EN DIFFICULTE	524 AUTRES SERVICES
	DEPENSES	325 934,96		94 763,00	1 056 727,85			80 217,89	
	Réalisations	325 934,96		94 763,00	1 056 727,85			80 217,89	
011	CHARGES A CARACTERE GENERAL	32 960,95		903,00	17 651,69			43 034,04	
60612	ENERGIE ET ELECTRICITE	349,74							
60613	CHAUFFAGE URBAIN	11 529,88							
60623	ALIMENTATION	741,14							
60628	AUTRES FOURNITURES NON STOCKEES				1 594,64				
60632	FOURNITURES DE PETIT EQUIPEMENT	2 [illegible]5,78							
6064	FOURNITURES ADMINISTRATIVES	1 008,24							
614	CHARGES LOCATIVES ET DE COPROPRIETE				14 468,[illegible]				
61522	ENTRETIEN ET REPARATIONS BATIMENTS				1 568,35				
6156	MAINTENANCE	6 111,43							
6182	DOCUMENTATION GENERALE ET TECHNIQUE	591,00							
6228	DIVERS	9 707,29							
6256	MISSIONS	26,35							
6257	RECEPTIONS							34,04	
6281	CONCOURS DIVERS (COTISATIONS)			903,00					
62873	REMBOURSEMENT DE FRAIS AU CENTRE COMMUNAL D'ACTION SOCIALE							43 000,00	
012	CHARGES DE PERSONNEL ET FRAIS ASSIMILES	292 984,01			32 578,17			34 983,85	
6218	AUTRE PERSONNEL EXTERIEUR	6 349,93							
6331	VERSEMENT DE TRANSPORT	2 766,36			293,23			402,[illegible]	
6332	COTISATIONS VERSEES AU FNAL	790,49			83,80			140,75	
6336	COTISATIONS AU CNFPT ET AU CIG	1 684,58			179,53			301,82	
6338	AUTRES IMPOTS ET VERSTS ASSIMILES SUR REMUNERATIONS	24,17						65,87	
64111	REMUNERATION PRINCIPALE PERSONNEL TITULAIRE	142 953,83			15 970,54				
64112	TRAITEMENT ET INDEMNITE DE RESIDENCE	11 648,28			1 897,72				
64118	AUTRES INDEMNITES PERSONNEL TITULAIRE	34 768,72			5 959,87				
64131	REMUNERATION	7 094,36						18 909,34	
64138	AUTRES INDEMNITES NON T/T.	6 2[illegible]3,85						3 052,85	
6451	COTISATIONS A L'URSSAF	28 005,61			2 856,96			7 670,28	
6453	COTISATIONS AUX CAISSES DE RETRAITE	47 466,01			5 270,42			2 821,03	
6454	COTISATIONS AUX ASSEDIC	454,04						1 405,58	
6458	COTISATIONS AUX AUTRES ORGANISMES SOCIAUX	571,76			63,88			23,65	
6472	PRESTATIONS FAMILIALES DIRECTES	1 906,[illegible]							
640[illegible]	AUTRES CHARGES	231,00							
65	AUTRES CHARGES DE GESTION COURANTE			93 950,00	1 005 600,00			2 300,00	
657362	CCAS				983 500,00				
6574	SUBVENTIONS DE FONCTIONNEMENT AUX ASSOCIATIONS ET AUTRES ORGANISMES			93 950,00	22 000,00			2 300,00	
	Restes à réaliser au 31/12								
	RECETTES	179 999,00		15 000,00		124 153,70		11 000,00	

IV - ANNEXES	IV
ELEMENTS DU BILAN PRESENTATION CROISEE PAR FONCTION (1) - DETAIL FONCTIONNEMENT	A1.1

FONCTION 5 - INTERVENTIONS SOCIALES ET SANTE

	Réalisations	179 989,00		16 000,00		124 153,70		11 000,00	
70	PRODUITS DES SERVICES, DU DOMAINE ET VENTES DIVERSES							11 000,00	
70841	MISE A DISPOSITION DU PERSONNEL AUX BUDGETS ANNEXES, CCAS ET CAISSE DES ECOLES							11 000,00	
74	DOTATIONS, SUBVENTIONS ET PARTICIPATIONS	179 989,00		16 000,00					
74718	AUTRES	179 989,00							
7472	SUBVENTIONS ET PARTICIPATIONS REGIONS			16 000,00					
75	AUTRES PRODUITS DE GESTION COURANTE					124 153,70			
752	REVENUS DES IMMEUBLES					124 153,70			
	Restes à réaliser au 31/12								
	SOLDE (3)	-143 836,00		-79 753,00	-1 056 727,95	124 153,70		-69 217,69	

(1) La production de cet état est obligatoire pour les communes de 3 500 habitants et plus, les groupements comprenant au moins une telle commune, leurs établissements et services administratifs hormis les caisses des écoles et les services à activité unique érigés en établissement public ou budget annexe (L. 2312-3, R. 2311-1 et R. 2311-10. Dans les communes de 3 500 habitants et plus, le croisement par fonction est fait à un chiffre (correspondant à la fonction). Dans les communes de 10 000 habitants et plus, le croisement par fonction est fait au niveau le plus détaillé de la nomenclature fonctionnelle (sous-fonction ou rubrique). Les groupements et leurs établissements publics suivent les règles de production et de présentation applicables à la commune membre comptant le plus grand nombre d'habitants (articles L. 5211-36 et R. 5211-14 +L. 5711-1 et R. 5711-2 du CGCT).

(2) Le croisement par nature est fait au niveau de chacun des articles budgétaires.

(3) Le solde correspond à la différence entre les recettes et les dépenses. Les dépenses et les recettes correspondent à la somme des dépenses et des réalisations ainsi que des restes à réaliser et des reports (ligne budgétaire 001 et 002). Les lignes reports 001 et 002 apparaissent à la colonne 01-Non ventilables.

IV - ANNEXES	IV
ELEMENTS DU BILAN PRESENTATION CROISEE PAR FONCTION (1) - DETAIL FONCTIONNEMENT	A1.1

FONCTION 6 - FAMILLE

(2)	Libellé	60 SERVICES COMMUNS	61 SERVICES EN FAVEUR DES PERSONNES AGEES	62 ACTIONS EN FAVEUR DE LA MATERNITE	63 AIDES A LA FAMILLE	64 CRECHES ET GARDERIES	Total
	DEPENSES	103 348,79	864 539,60			4 046 531,63	5 014 420,43
	Réalisations	103 348,79	864 539,60			4 046 531,63	5 014 420,43
011	CHARGES A CARACTERE GENERAL	94 770,10	262 903,32			268 131,03	625 804,35
6042	ACHATS DE PRESTATIONS DE SERVICES AUTRES QUE TERRAINS A AMENAGER		197 565,44			146 271,10	343 836,54
60611	EAU ET ASSAINISSEMENT	3 805,74					3 805,74
60612	ENERGIE ET ELECTRICITE	40 766,02					40 766,02
60613	CHAUFFAGE URBAIN	5 156,65					5 156,65
60623	ALIMENTATION		39 550,73			1 482,58	41 033,31
60628	AUTRES FOURNITURES NON STOCKEES	7 557,34	2 922,49			21 577,55	32 057,38
60632	FOURNITURES DE PETIT EQUIPEMENT					17 927,79	17 927,79
6064	FOURNITURES ADMINISTRATIVES		675,64			3 614,90	4 290,54
6132	LOCATIONS IMMOBILIERES	16 382,70				52 670,52	69 053,22
6135	LOCATIONS MOBILIERES		19 947,61			82,90	20 030,51
614	CHARGES LOCATIVES ET DE COPROPRIETE	2 133,16	930,42			5 896,78	8 960,36
61521	ENTRETIEN ET REPARATIONS SUR TERRAINS					83,81	83,81
61522	ENTRETIEN ET REPARATIONS BATIMENTS	14 060,29					14 060,29
61558	ENTRETIEN ET REPARATIONS AUTRES BIENS MOBILIERS	210,88	463,15			4 890,91	5 567,94
6156	MAINTENANCE		616,05			449,40	1 065,45
6182	DOCUMENTATION GENERALE ET TECHNIQUE		372,50			567,15	939,65
6184	VERSEMENTS A DES ORGANISMES DE FORMATION					1 604,00	1 604,00
6225	INDEMNITES AU COMPTABLE ET AUX REGISSEURS		487,55			2 390,00	2 877,55
6226	HONORAIRES		11 433,20				11 433,20
6236	CATALOGUES ET IMPRIMES		5 631,20				5 631,20
6237	PUBLICATIONS					1 500,00	1 500,00
6238	DIVERS					43,83	43,83
6247	TRANSPORTS COLLECTIFS		10 013,74			840,17	10 853,91
6251	VOYAGES ET DEPLACEMENTS		402,50			4 262,48	4 664,98
6256	MISSIONS					1 349,13	1 349,13
6261	FRAIS D'AFFRANCHISSEMENT		1 638,00			626,02	2 264,02
6283	FRAIS DE NETTOYAGE DES LOCAUX	4 875,32					4 875,32
012	CHARGES DE PERSONNEL ET FRAIS ASSIMILES	8 578,69	255 133,[illegible]			3 091 166,19	3 354 878,46
6218	AUTRE PERSONNEL EXTERIEUR	8 578,63					8 578,63
6331	VERSEMENT DE TRANSPORT		2 416,43			32 161,67	34 578,10
6332	COTISATIONS VERSEES AU FNAL		610,38			9 168,50	9 878,89
6336	COTISATIONS AU CNFPT ET AU CIG		1 480,37			19 294,63	20 775,03
6338	AUTRES IMPOTS ET VERSTS ASSIMILES SUR REMUNERATIONS		13,33			1 514,75	1 528,08
64111	REMUNERATION PRINCIPALE PERSONNEL TITULAIRE		137 236,00			1 342 514,91	1 479 750,91
64112	TRAITEMENT ET INDEMNITE DE RESIDENCE		9 422,52			101 784,89	111 207,41
64118	AUTRES INDEMNITES PERSONNEL TITULAIRE		28 571,01			217 676,21	246 247,22
64131	REMUNERATION		4 078,23			396 809,03	400 887,26
64138	AUTRES INDEMNITES NON TIT.		270,68			54 169,56	54 440,24
64162	EMPLOIS AVENIR					52 163,16	52 163,16
6417	REMUNERATION DES APPRENTIS					13 255,78	13 255,78
6451	COTISATIONS A L'URSSAF		24 123,42			361 650,89	385 774,31
6453	COTISATIONS AUX CAISSES DE RETRAITE		45 634,96			440 410,34	486 045,30
6454	COTISATIONS AUX ASSEDIC		284,16			31 448,25	31 732,41
6458	COTISATIONS AUX AUTRES ORGANISMES SOCIAUX		551,02			5 108,23	5 659,25
6472	PRESTATIONS FAMILIALES DIRECTES		51 161,07			7 807,56	7 968,63

IV - ANNEXES	IV
ELEMENTS DU BILAN PRESENTATION CROISEE PAR FONCTION (1) - DETAIL FONCTIONNEMENT	A1.1

FONCTION 6 - FAMILLE

6488	AUTRES CHARGES					3 892,81	3 892,81
65	AUTRES CHARGES DE GESTION COURANTE		316 503,17			687 214,45	1 003 717,62
6521 657362	DEFICIT DES BUDGETS ANNEXES A CARACTERE ADMINISTRATIF CCAS		187 503,17 126 000,00				187 503,17 126 000,00
6574	SUBVENTIONS DE FONCTIONNEMENT AUX ASSOCIATIONS ET AUTRES ORGANISMES		3 000,00				3 000,00
658	CHARGES DIVERSES DE LA GESTION COURANTE					687 214,45	687 214,45
	Restes à réaliser au 31/12						
	RECETTES	154 186,26	497 506,90			2 291 607,32	2 933 030,38
	Réalisations	154 186,26	497 506,90			2 291 607,32	2 933 030,38
70	PRODUITS DES SERVICES, DU DOMAINE ET VENTES DIVERSES		266 226,80			297 689,30	563 916,10
7062 7066 70636 70878	REDEVANCES ET DROITS DES SERVICES A CARACTERE CULTUREL PART. FAMILLES AUTRES PRESTATIONS DE SERVICES REMBOURSEMENT DE FRAIS PAR D'AUTRES REDEVABLES		31 781,00 58 093,70 174 255,10 2 097,00			297 689,30	31 781,00 355 783,00 174 255,10 2 097,00
74	DOTATIONS, SUBVENTIONS ET PARTICIPATIONS	154 186,26	221 280,00			1 994 298,02	2 369 744,28
7473 7478	SUBVENTIONS ET PARTICIPATIONS DEPARTEMENTS SUBVENTIONS ET PARTICIPATIONS AUTRES ORGANISMES	154 186,26	221 280,00			202 762,00 1 791 536,02	424 042,00 1 945 702,28
	Restes à réaliser au 31/12						
	SOLDE (3)	50 917,47	-377 033,18			-1 764 544,34	-2 090 760,05

(1) La production de cet état est obligatoire pour les communes de 3 500 habitants et plus, les groupements comprenant au moins une telle commune, leurs établissements et services administratifs hormis les classes des écoles et les services à activité unique érigés en établissement public ou budget annexe (L. 2312-3, R. 2311-1 et R. 2311-10. Dans les communes de 3 500 habitants et plus, le croisement par fonction est fait à un chiffre (correspondant à la fonction). Dans les communes de 10 000 habitants et plus, le croisement par fonction est fait au niveau le plus détaillé de la nomenclature fonctionnelle (sous-fonction ou rubrique). Les groupements et leurs établissements publics suivent les règles de production et de présentation applicables à la commune membre comptant le plus grand nombre d'habitants (articles L. 5211-36 et R. 5211-14 +L. 5711-1 et R. 5711-2 du CGCT).

(2) Le croisement par nature est fait au niveau de chacun des articles budgétaires.

(3) Le solde correspond à la différence entre les recettes et les dépenses. Les dépenses et les recettes correspondent à la somme des dépenses et des réalisations ainsi que des restes à réaliser et des reports (ligne budgétaire 001 et 002). Les lignes reports 001 et 002 apparaissent à la colonne 01-Non ventilables.

IV - ANNEXES	IV
ELEMENTS DU BILAN PRESENTATION CROISEE PAR FONCTION (1) - DETAIL FONCTIONNEMENT	A1.1

FONCTION 7 - LOGEMENT

(2)	Libellé	70 SERVICES COMMUNS	71 PARC PRIVE DE LA VILLE	72 AIDE AU SECTEUR LOCATIF	73 AIDE A L'ACCESSION A LA PROPRIETE	Total
	DEPENSES	305 050,44		7 091,08		312 171,52
	Réalisations	305 050,44		7 091,08		312 171,52
011	CHARGES A CARACTERE GENERAL	4 932,39		7 091,08		12 023,47
6064	FOURNITURES ADMINISTRATIVES	1 060,80				1 060,80
611	CONTRATS DE PRESTATIONS DE SERVICES AVEC DES ENTREPRISES			7 091,08		7 091,08
6135	LOCATIONS MOBILIERES	1 298,00				1 298,00
6155	MAINTENANCE	142,52				142,52
6256	MISSIONS	33,07				33,07
6281	CONCOURS DIVERS (COTISATIONS)	2 400,00				2 400,00
012	CHARGES DE PERSONNEL ET FRAIS ASSIMILES	296 463,05				296 463,05
6331	VERSEMENT DE TRANSPORT	2 944,12				2 944,12
6332	COTISATIONS VERSEES AU FNAL	841,16				841,16
6338	COTISATIONS AU CNFPT ET AU CIG	1 803,70				1 803,70
6339	AUTRES IMPOTS ET VERSTS ASSIMILES SUR REMUNERATIONS	91,95				91,95
64111	REMUNERATION PRINCIPALE PERSONNEL TITULAIRE	131 485,33				131 485,33
64112	TRAITEMENT ET INDEMNITE DE RESIDENCE	10 553,32				10 553,32
64118	AUTRES INDEMNITES PERSONNEL TITULAIRE	38 307,55				38 307,55
64131	REMUNERATION	24 187,22				24 187,22
64138	AUTRES INDEMNITES NON TIT.	6 470,54				6 470,54
6451	COTISATIONS A L'URSSAF	32 031,72				32 031,72
6453	COTISATIONS AUX CAISSES DE RETRAITE	44 510,95				44 510,95
6454	COTISATIONS AUX ASSEDIC	1 889,63				1 889,63
6458	COTISATIONS AUX AUTRES ORGANISMES SOCIAUX	525,94				525,94
6472	PRESTATIONS FAMILIALES DIRECTES	173,49				173,49
6488	AUTRES CHARGES	211,40				211,40
65	AUTRES CHARGES DE GESTION COURANTE	3 660,00				3 660,00
657358	AUTRES GROUP DE COLL	3 660,00				3 660,00
	Restes à réaliser au 31/12					
	RECETTES			2 750,00		2 750,00
	Réalisations			2 750,00		2 750,00
74	DOTATIONS, SUBVENTIONS ET PARTICIPATIONS			2 750,00		2 750,00
7472	SUBVENTIONS ET PARTICIPATIONS REGIONS			2 750,00		2 750,00
	Restes à réaliser au 31/12					
	SOLDE (3)	-305 050,44		-4 341,08		-309 421,52

(1) La production de cet état est obligatoire pour les communes de 3 500 habitants et plus, les groupements comprenant au moins une telle commune, leurs établissements et services administratifs hormis les caisses des écoles et les services à activité unique érigés en établissement public ou budget annexe (L. 2312-3, R. 2311-1 et R. 2311-10. Dans les communes de 3 500 habitants et plus, le croisement par fonction est fait à un chiffre (correspondant à la fonction). Dans les communes de 10 000 habitants et plus, le croisement par fonction est fait au niveau le plus détaillé de la nomenclature fonctionnelle (sous-fonction ou rubrique). Les groupements et leurs établissements publics suivent les règles de production et de présentation applicables à la commune membre comptant le plus grand nombre d'habitants (articles L. 5211-36 et R. 5211-14 et L. 5711-1 et R. 5711-2 du CGCT)

(2) Le croisement par nature est fait au niveau de chacun des articles budgétaires

(3) Le solde correspond à la différence entre les recettes et les dépenses. Les dépenses et les recettes correspondent à la somme des dépenses et des réalisations ainsi que des restes à réaliser et des reports (ligne budgétaire 001 et 002). Les lignes reports 001 et 002 apparaissent à la colonne 01-Non ventilables.

IV - ANNEXES	IV
ELEMENTS DU BILAN	
PRESENTATION CROISEE PAR FONCTION (1) - DETAIL FONCTIONNEMENT	A1.1

FONCTION 8 - AMENAGEMENT ET SERVICES URBAINS, ENVIRONNEMENT

(2)	Libellé	81 SERVICES URBAINS	82 AMENAGEMENT URBAIN	83 ENVIRONNEMENT	Total
	DEPENSES	1 279 269,78	3 236 842,84	5 482,61	4 521 595,12
	Réalisations	1 279 269,78	3 236 842,84	5 482,69	4 521 595,12
011	CHARGES A CARACTERE GENERAL	975 081,89	543 020,82		1 518 102,71
6042	ACHATS DE PRESTATIONS DE SERVICES AUTRES QUE TERRAINS A AMENAGER		397,00		397,00
60611	EAU ET ASSAINISSEMENT		23 774,08		23 774,08
60612	ENERGIE ET ELECTRICITE	479 562,44			479 562,44
60628	AUTRES FOURNITURES NON STOCKEES	31 248,40	38 664,39		69 912,79
60632	FOURNITURES DE PETIT EQUIPEMENT	113 855,76	26 414,23		140 269,99
60633	FOURNITURES DE VOIRIE	5 789,87	3 181,18		8 971,05
6064	FOURNITURES ADMINISTRATIVES	501,72	6 774,33		7 276,05
611	CONTRATS DE PRESTATIONS DE SERVICES AVEC DES ENTREPRISES	89 964,70	21 324,94		111 289,64
6135	LOCATIONS MOBILIERES	1 245,31	32 600,84		33 846,15
614	CHARGES LOCATIVES ET DE COPROPRIETE		21 205,44		21 205,44
61521	ENTRETIEN ET REPARATIONS SUR TERRAINS	79 540,00	264 135,01		343 675,81
61522	ENTRETIEN ET REPARATIONS BATIMENTS		481,00		481,00
61523	ENTRETIEN ET REPARATIONS VOIES ET RESEAUX	96 077,63	26 956,34		123 034,22
61551	ENTRETIEN ET REPARATIONS MATERIEL ROULANT	4 779,92			4 779,92
61558	ENTRETIEN ET REPARATIONS AUTRES BIENS MOBILIERS	29 482,31	25 341,45		54 823,76
6156	MAINTENANCE		4 014,07		4 014,07
617	ETUDES ET RECHERCHES		29 413,60		29 413,60
6182	DOCUMENTATION GENERALE ET TECHNIQUE		11 604,99		11 604,99
6226	HONORAIRES		7 698,02		7 698,02
6227	FRAIS D'ACTES ET DE CONTENTIEUX		17 114,98		17 114,98
6228	DIVERS	42 295,63	23 593,12		65 888,80
6238	DIVERS		562,30		562,30
6251	VOYAGES ET DEPLACEMENTS	737,90	6 938,35		7 676,25
6256	MISSIONS		1 786,13		1 786,13
6257	RECEPTIONS		3 606,75		3 606,75
6281	CONCOURS DIVERS (COTISATIONS)		38 042,00		38 042,00
6283	FRAIS DE NETTOYAGE DES LOCAUX		7 001,49		7 001,49
637	AUTRES IMPOTS TAXES ET VERSTS ASSIMILES (AUTRES ORGANISMES)		394,00		394,00
012	CHARGES DE PERSONNEL ET FRAIS ASSIMILES	304 188,89	2 544 904,89		2 849 093,59
6331	VERSEMENT DE TRANSPORT	2 939,48	26 025,48		28 964,96
6332	COTISATIONS VERSEES AU FNAL	839,88	7 438,30		8 278,18
6336	COTISATIONS AU CNFPT ET AU CIG	1 697,23	15 845,56		17 542,79
6338	AUTRES IMPOTS ET VERSTS ASSIMILES SUR REMUNERATIONS	81,87	1 024,86		1 106,73
64111	REMUNERATION PRINCIPALE PERSONNEL TITULAIRE	136 759,96	1 118 271,45		1 257 031,41
64112	TRAITEMENT ET INDEMNITE DE RESIDENCE	14 057,97	72 394,85		86 452,82
64116	AUTRES INDEMNITES PERSONNEL TITULAIRE	39 898,15	255 719,13		295 617,28
64131	REMUNERATION	9 558,13	274 477,61		284 035,74
64138	AUTRES INDEMNITES NON TIT.	1 948,85	57 284,92		59 233,77
64162	EMPLOIS AVENIR	17 646,75	17 287,32		34 934,07
6451	COTISATIONS A L'URSSAF	27 356,63	292 528,46		319 885,14
6453	COTISATIONS AUX CAISSES DE RETRAITE	46 593,48	379 987,83		426 581,31
6454	COTISATIONS AUX ASSEDIC	1 746,48	19 358,07		21 104,55
6458	COTISATIONS AUX AUTRES ORGANISMES SOCIAUX	555,44	4 473,35		5 028,79
6472	PRESTATIONS FAMILIALES DIRECTES	291,87	239,05		530,92
6488	AUTRES CHARGES	203,70	2 470,45	54	2 674,15

IV - ANNEXES	IV
ELEMENTS DU BILAN PRESENTATION CROISEE PAR FONCTION (1) - DETAIL FONCTIONNEMENT	A1.1

FONCTION 8 - AMENAGEMENT ET SERVICES URBAINS, ENVIRONNEMENT

65	AUTRES CHARGES DE GESTION COURANTE		46 756,16	6 462,69	53 218,85
6554	CONTINGENTS ET PARTICIPATIONS OBLIGATOIRES CONTRIBUT ORGANIS REGROUPEMT			6 462,69	6 462,69
657358	AUTRES GROUP DE COLL		26 624,00		26 624,00
658	CHARGES DIVERSES DE LA GESTION COURANTE		20 132,16		20 132,16
67	CHARGES EXCEPTIONNELLES		1 160,97		1 160,97
6714	CHARGES EXCEPTIONNELLES SUR BOURSES ET PRIX		1 160,97		1 160,97
	Restes à réaliser au 31/12				
	RECETTES	39 946,44	987 218,78		1 027 165,22
	Réalisations	39 946,44	987 218,78		1 027 165,22
74	DOTATIONS, SUBVENTIONS ET PARTICIPATIONS	39 946,44	987 218,78		1 027 165,22
74718	AUTRES		763 906,98		763 906,98
7472	SUBVENTIONS ET PARTICIPATIONS REGIONS		3 333,34		3 333,34
74751	GFP DE RATTACHEMENT	39 946,44	216 978,46		256 922,90
	Restes à réaliser au 31/12				
	SOLDE (5)	-1 239 314,35	-2 249 623,03	-6 462,69	-3 494 400,90

(2)	Libellé	Sous-fonction 81 SERVICES URBAINS						
		810 SERVICES COMMUNS	811 EAU ET ASSAINISSEMENT	812 COLLECTE ET TRAITEMENT DES ORDURES MENAGERES	813 PROPRETE URBAINE	814 ECLAIRAGE PUBLIC	815 TRANSPORTS URBAINS	816 AUTRES RESEAUX ET SERVICES DIVERS
	DEPENSES			196 631,82		1 082 728,97		
	Réalisations			196 631,82		1 082 728,97		
011	CHARGES A CARACTERE GENERAL			196 631,82		778 550,07		
60612	ENERGIE ET ELECTRICITE					479 562,44		
60628	AUTRES FOURNITURES NON STOCKEES			22 930,29		8 318,11		
60632	FOURNITURES DE PETIT EQUIPEMENT					113 855,76		
60633	FOURNITURES DE VOIRIE			5 789,87				
6064	FOURNITURES ADMINISTRATIVES					501,72		
611	CONTRATS DE PRESTATIONS DE SERVICES AVEC DES ENTREPRISES			27 388,30		62 576,40		
6135	LOCATIONS MOBILIERES					1 245,31		
61521	ENTRETIEN ET REPARATIONS SUR TERRAINS			79 540,00				
61523	ENTRETIEN ET REPARATIONS VOIES ET RESEAUX			31 814,82		84 283,06		
61551	ENTRETIEN ET REPARATIONS MATERIEL ROULANT					4 779,92		
61558	ENTRETIEN ET REPARATIONS AUTRES BIENS MOBILIERS			29 068,54		413,77		
6228	DIVERS					42 295,68		
6251	VOYAGES ET DEPLACEMENTS					737,90		
012	CHARGES DE PERSONNEL ET FRAIS ASSIMILES					304 178,90		
6331	VERSEMENT DE TRANSPORT					2 838,46		
6332	COTISATIONS VERSEES AU FNAL					839,86		
6336	COTISATIONS AU CNFPT ET AU CIG					1 697,23		
6338	AUTRES IMPOTS ET VERSTS ASSIMILES SUR REMUNERATIONS					81,87		
64111	REMUNERATION PRINCIPALE PERSONNEL TITULAIRE					138 759,98		
64112	TRAITEMENT ET INDEMNITE DE RESIDENCE					14 057,87		
64118	AUTRES INDEMNITES PERSONNEL TITULAIRE					39 560,15		
64131	REMUNERATION					9 558,13		
64138	AUTRES INDEMNITES NON TIT.					1 948,85		
64162	EMPLOIS AVENIR					17 848,75		
6451	COTISATIONS A L'URSSAF					27 358,69		

IV - ANNEXES	IV
ELEMENTS DU BILAN PRESENTATION CROISEE PAR FONCTION (1) - DETAIL FONCTIONNEMENT	A1.1

FONCTION 8 - AMENAGEMENT ET SERVICES URBAINS, ENVIRONNEMENT

6453	COTISATIONS AUX CAISSES DE RETRAITE					45 593,48		
6454	COTISATIONS AUX ASSEDIC					1 746,18		
6458	COTISATIONS AUX AUTRES ORGANISMES SOCIAUX					555,44		
6472	PRESTATIONS FAMILIALES DIRECTES					291,67		
6413	AUTRES CHARGES					209,70		
	Restes à réaliser au 31/12							
	RECETTES				39 946,44			
	Réalisations				39 946,44			
74	DOTATIONS, SUBVENTIONS ET PARTICIPATIONS				39 946,44			
74751	GFP DE RATTACHEMENT				39 946,44			
	Restes à réaliser au 31/12							
	SOLDE (3)			-196 631,82	39 946,44	-1 092 728,97		

(2)	Libellé	Sous-fonction 82 AMENAGEMENT URBAIN					Sous-fonction 83 ENVIRONNEMENT			
		820 SERVICES COMMUNS	821 EQUIPEMENTS DE VOIRIE	822 VOIRIE COMMUNALE ET ROUTES	823 ESPACES VERTS URBAINS	824 AUTRES OPERATIONS D'AMENAGEMENT URBAIN	830 SERVICES COMMUNS	831 AMENAGEMENT DES EAUX	832 ACTIONS SPECIFIQUES DE LUTTE CONTRE LA POLLUTION	833 PRESERVATION DU MILIEU NATUREL
	DEPENSES	2 833 464,24		30 137,62	405 972,06	103 269,82		6 462,69		
	Réalisations	2 833 464,24		30 137,62	405 972,06	103 269,82		6 462,69		
011	CHARGES A CARACTERE GENERAL	63 866,85		30 137,62	384 679,83	139 644,82				
6042	ACHATS DE PRESTATIONS DE SERVICES AUTRES QUE TERRAINS A AMENAGER					397,00				
60611	EAU ET ASSAINISSEMENT				23 774,06					
60628	AUTRES FOURNITURES NON STOCKEES	5 719,57			32 944,82					
60632	FOURNITURES DE PETIT EQUIPEMENT				24 952,02	1 462,21				
60633	FOURNITURES DE VOIRIE			3 181,18						
6064	FOURNITURES ADMINISTRATIVES	851,11			2 812,02	3 011,20				
611	CONTRATS DE PRESTATIONS DE SERVICES AVEC DES ENTREPRISES				10 160,14	11 184,80				
6135	LOCATIONS MOBILIERES	31 382,44				1 238,40				
614	CHARGES LOCATIVES ET DE COPROPRIETE					21 205,44				
61521	ENTRETIEN ET REPARATIONS SUR TERRAINS				284 135,81					
61522	ENTRETIEN ET REPARATIONS BATIMENTS	481,00								
61523	ENTRETIEN ET REPARATIONS VOIES ET RESEAUX			26 956,34						
61558	ENTRETIEN ET REPARATIONS AUTRES BIENS MOBILIERS	852,00			24 483,45					
6156	MAINTENANCE	1 088,00				2 926,07				
617	ETUDES ET RECHERCHES					28 413,60				
6182	DOCUMENTATION GENERALE ET TECHNIQUE	7 563,48			839,66	3 038,86				
6226	HONORAIRES	7 698,02								
6227	FRAIS D'ACTES ET DE CONTENTIEUX	17 114,63								
6228	DIVERS					23 593,12				
6238	DIVERS					582,30				
6251	VOYAGES ET DEPLACEMENTS	6 938,35								
6256	MISSIONS	1 766,13								
6257	RECEPTIONS				410,93	3 195,82				
6281	CONCOURS DIVERS (COTISATIONS)					38 042,00				
6283	FRAIS DE NETTOYAGE DES LOCAUX	7 001,49								
637	AUTRES IMPOTS TAXES ET VERSTS ASSIMILES (AUTRES ORGANISMES)					394,00				
012	CHARGES DE PERSONNEL ET FRAIS ASSIMILES	2 844 904,69								
6331	VERSEMENT DE TRANSPORT	26 025,48								
6332	COTISATIONS VERSEES AU FNAL	7 436,30								
6336	COTISATIONS AU CNFPT ET AU CIG	15 845,58								
6338	AUTRES IMPOTS ET VERSTS ASSIMILES SUR REMUNERATIONS	1 024,86								

IV - ANNEXES	IV
ELEMENTS DU BILAN PRESENTATION CROISEE PAR FONCTION (1) - DETAIL FONCTIONNEMENT	A1.1

FONCTION 6 - AMENAGEMENT ET SERVICES URBAINS, ENVIRONNEMENT

64111	REMUNERATION PRINCIPALE PERSONNEL TITULAIRE	1 116 271,45								
64112	TRAITEMENT ET INDEMNITE DE RESIDENCE	72 364,85								
64118	AUTRES INDEMNITES PERSONNEL TITULAIRE	255 799,13								
64131	REMUNERATION	274 477,61								
64138	AUTRES INDEMNITES NON TIT.	57 284,92								
64162	EMPLOIS AVENIR	17 267,32								
6451	COTISATIONS A L'URSSAF	292 528,48								
6453	COTISATIONS AUX CAISSES DE RETRAITE	379 637,63								
6454	COTISATIONS AUX ASSEDIC	19 358,07								
6458	COTISATIONS AUX AUTRES ORGANISMES SOCIAUX	4 473,35								
6472	PRESTATIONS FAMILIALES DIRECTES	239,05								
6483	AUTRES CHARGES	2 470,45								
65	AUTRES CHARGES DE GESTION COURANTE				20 132,16	26 624,00		6 462,69		
6554 657358	CONTINGENTS ET PARTICIPATIONS OBLIGATOIRES CONTRIBUT ORGANIS REGROUPEMT AUTRES GROUP DE COLL					26 624,00		6 462,69		
658	CHARGES DIVERSES DE LA GESTION COURANTE				20 132,16					
67	CHARGES EXCEPTIONNELLES				1 160,97					
6714	CHARGES EXCEPTIONNELLES SUR BOURSES ET PRIX				1 160,97					
	Restes à réaliser au 31/12									
	RECETTES					987 218,78				
	Réalisations					937 218,78				
74	DOTATIONS, SUBVENTIONS ET PARTICIPATIONS					937 218,78				
74718	AUTRES SUBVENTIONS ET PARTICIPATIONS					703 906,98				
7472 74751	REGIONS GFP DE RATTACHEMENT					3 333,34 216 978,46				
	Restes à réaliser au 31/12									
	SOLDE (3)	-2 833 484,24		-36 137,52	-405 972,06	820 949,96		-6 462,69		

(1) La production de cet état est obligatoire pour les communes de 3 500 habitants et plus, les groupements comprenant au moins une telle commune, leurs établissements et services administratifs hormis les caisses des écoles et les services à activité unique érigés en établissement public ou budget annexe (L. 2312-3, R. 2311-1 et R. 2311-10. Dans les communes de 3 500 habitants et plus, le croisement par fonction est fait à un chiffre (correspondant à la fonction). Dans les communes de 10 000 habitants et plus, le croisement par fonction est fait au niveau le plus détaillé de la nomenclature fonctionnelle (sous-fonction ou rubrique). Les groupements et leurs établissements publics suivent les règles de production et de présentation applicables à la commune membre comptant le plus grand nombre d'habitants (article L. 5211-36 et R. 5211-14 +L. 5711-1 et R. 5711-2 du CGCT)

(2) Le croisement par nature est fait au niveau de chacun des articles budgétaires

(3) Le solde correspond à la différence entre les recettes et les dépenses. Les dépenses et les recettes correspondent à la somme des dépenses et des réalisations ainsi que des restes à réaliser et des reports (ligne budgétaire 001 et 002). Les lignes reports 001 et 002 apparaissant à la colonne 01-Non ventilables.

IV - ANNEXES	IV
ELEMENTS DU BILAN PRESENTATION CROISEE PAR FONCTION (1) - DETAIL FONCTIONNEMENT	A1.1

FONCTION 9 - ACTION ECONOMIQUE

(2)	Libellé	90 INTERVENTIONS ECONOMIQUES	91 FOIRES ET MARCHES	92 AIDES A L'AGRICULTURE ET AUX INDUSTRIES AGRICOLE-MENTAIRES	93 AIDES A L'ENERGIE, AUX INDUSTRIES MANUFACTURIERES ET AU B.T.P.	94 AIDES AU COMMERCE ET AUX SERVICES MARCHANDS	95 AIDES AU TOURISME	96 AIDES AUX SERVICES PUBLICS	Total
	DEPENSES	1 175 084,08							1 175 084,08
	Réalisations	1 175 084,08							1 175 084,08
011	CHARGES A CARACTERE GENERAL	23 943,55							23 943,55
6042	ACHATS DE PRESTATIONS DE SERVICES AUTRES QUE TERRAINS A AMENAGER	4 538,25							4 538,25
60628	AUTRES FOURNITURES NON STOCKEES	746,10							746,10
60632	FOURNITURES DE PETIT EQUIPEMENT	749,85							749,85
6064	FOURNITURES ADMINISTRATIVES	875,58							875,58
6156	MAINTENANCE	5 616,29							5 616,29
617	ETUDES ET RECHERCHES	5 310,00							5 310,00
6182	DOCUMENTATION GENERALE ET TECHNIQUE	1 925,00							1 925,00
6225	INDEMNITES AU COMPTABLE ET AUX REGISSEURS	220,00							220,00
6238	DIVERS	980,00							980,00
6251	VOYAGES ET DEPLACEMENTS	1 443,30							1 443,30
6256	MISSIONS	185,38							185,38
6257	RECEPTIONS	1 373,82							1 373,82
012	CHARGES DE PERSONNEL ET FRAIS ASSIMILES	313 441,79							313 441,79
6331	VERSEMENT DE TRANSPORT	3 305,39							3 305,39
6332	COTISATIONS VERSEES AU FNAL	944,34							944,34
6336	COTISATIONS AU CNFPT ET AU CIG	2 024,87							2 024,87
6338	AUTRES IMPOTS ET VERSTS ASSIMILES SUR REMUNERATIONS	303,91							303,91
64111	REMUNERATION PRINCIPALE PERSONNEL TITULAIRE	83 503,80							83 503,80
64112	TRAITEMENT ET INDEMNITE DE RESIDENCE	8 070,42							8 070,42
64116	AUTRES INDEMNITES PERSONNEL TITULAIRE	25 738,08							25 738,08
64131	REMUNERATION	84 405,30							84 405,30
64138	AUTRES INDEMNITES NON TIT.	21 234,24							21 234,24
6451	COTISATIONS A L'URSSAF	44 852,00							44 852,00
6453	COTISATIONS AUX CAISSES DE RETRAITE	31 834,52							31 834,52
6454	COTISATIONS AUX ASSEDIC	5 781,82							5 781,82
6458	COTISATIONS AUX AUTRES ORGANISMES SOCIAUX	333,36							333,36
6483	AUTRES CHARGES	1 109,05							1 109,05
65	AUTRES CHARGES DE GESTION COURANTE	837 322,72							837 322,72
6574	SUBVENTIONS DE FONCTIONNEMENT AUX ASSOCIATIONS ET AUTRES ORGANISMES	812 389,00							812 389,00
658	CHARGES DIVERSES DE LA GESTION COURANTE	24 933,72							24 933,72
67	CHARGES EXCEPTIONNELLES	376,00							376,00
673	TITRES ANNULES SUR EXERCICES ANTERIEURS	376,00							376,00
	Restes à réaliser au 31/12								
	RECETTES	304 637,96							304 637,96
	Réalisations	304 637,96							304 637,96
70	PRODUITS DES SERVICES, DU DOMAINE ET VENTES DIVERSES	113 959,60							113 959,60
70321	DROITS DE STATIONNEMENT ET DE LOCATION SUR LA VOIE PUBLIQUE	26 916,00							26 916,00
70323	REDEVANCE D'OCCUPATION DU DOMAINE PUBLIC COMMUNAL	86 942,60							86 942,60

IV - ANNEXES	IV
ELEMENTS DU BILAN PRESENTATION CROISEE PAR FONCTION (1) - DETAIL FONCTIONNEMENT	A1.1

FONCTION 9 - ACTION ECONOMIQUE

74	DOTATIONS, SUBVENTIONS ET PARTICIPATIONS	190 779,36							190 779,36
74718	AUTRES	177 311,36							177 311,36
7472	SUBVENTIONS ET PARTICIPATIONS REGIONS	13 000,00							13 000,00
7476	SUBVENTIONS ET PARTICIPATIONS AUTRES ORGANISMES	468,00							468,00
	Restes à réaliser au 31/12								
	SOLDE (3)	-870 446,10							-870 446,10

(1) La production de cet état est obligatoire pour les communes de 3 500 habitants et plus, les groupements comprenant au moins une telle commune, leurs établissements et services administratifs hormis les caisses des écoles et les services à activité unique érigés en établissement public ou budget annexe (L. 2312-3, R. 2311-1 et R. 2311-10. Dans les communes de 3 500 habitants et plus, le croisement par fonction est fait à un chiffre (correspondant à la fonction) Dans les communes de 10 000 habitants et plus, le croisement par fonction est fait au niveau le plus détaillé de la nomenclature fonctionnelle (sous-fonction ou rubrique). Les groupements et leurs établissements publics suivent les règles de production et de présentation applicables à la commune membre comptant le plus grand nombre d'habitants (articles L. 5211-36 a1 et R. 5211-14 +L. 5711-1 et R. 5711-2 du CGCT)

(2) Le croisement par nature est fait au niveau de chacun des articles budgétaires.

(*) Le solde correspond à la différence entre les recettes et les dépenses. Les dépenses et les recettes correspondent à la somme des dépenses et des réalisations ainsi que des restes à réaliser et des reports (ligne budgétaire 001 et 002). Les lignes reports 001 et 002 apparaissent à la colonne 01-Non ventilables.

IV - ANNEXES	IV
ELEMENTS DU BILAN PRESENTATION CROISEE PAR FONCTION - DETAIL INVESTISSEMENT	A1.3

FONCTION 0 - SERVICES GENERAUX DES ADMINISTRATIONS PUBLIQUES LOCALES

(1)	Libellé	01 OPERATIONS NON VENTILABLES	02 ADMINISTRATION GENERALE	03 JUSTICE	04 RELATIONS INTERNATIONALES	Total
	DEPENSES (2)	6 474 056,22	1 874 [illegible]2,67			6 349 038,89
	Réalisations	6 474 056,22	893 063,06			7 367 119,28
001	SOLDE D'EXECUTION DE LA SECTION D'INVESTISSEMENT REPORTE	2 282 968,65				2 282 [illegible]8,65
040	OPERATION D ORDRE DE TRANSFERTS ENTRE SECTIONS	256 821,40				256 821,40
102298	REPRISE SUR FONDS GLOBALISES	87 090,02				87 090,02
13912	SUBV D'EQUIP TRANSFEREES AU COMPTE DE RESULTAT - REGIONS	3 221,00				3 221,00
13913	SUBV D'EQUIP TRANFEREES AU COMPTE DE RESULTAT - DEPARTEMENTS	1 615,00				1 615,00
139151	REPRISE SUBV TRANSF GD LYON	3 684,00				3 684,00
13918	SUBV D'EQUIP TRANSFEREES AU COMPTE DE RESULTAT - AUTRES	1 500,00				1 500,00
13933	FONDS AFFECTES A L'EQUIPEMENT PLAN D'AMENAGEMENT D'ENSEMBLE (PAE)	161 711,38				161 711,38
16	EMPRUNTS ET DETTES ASSIMILEES	3 952 368,17				3 952 368,17
1641	EMPRUNTS EN EUROS	3 952 368,17				3 952 368,17
20	IMMOBILISATIONS INCORPORELLES		147 587,98			147 587,98
2031	FRAIS D'ETUDES		42 524,98			42 524,98
2051	CONCESSIONS ET DROITS SIMILAIRES		105 063,00			105 063,00
21	IMMOBILISATIONS CORPORELLES		674 580,60			674 580,60
2138	AUTRES CONSTRUCTIONS		416 400,00			416 400,00
2158	INSTALLATIONS, MATERIEL ET OUTILLAGE TECHNIQUES AUTRES		21 302,82			21 302,82
2182	AUTRES IMMOBILISATIONS CORPORELLES MATERIEL DE TRANSPORT		92 752,35			92 752,35
2183	AUTRES IMMOBILISATIONS CORPORELLES MATERIEL DE BUREAU ET INFORMATIQUE		76 278,33			76 278,33
2184	AUTRES IMMOBILISATIONS CORPORELLES MOBILIER		19 525,50			19 525,50
2188	AUTRES IMMOBILISATIONS CORPORELLES AUTRES		48 321,80			48 321,80
23	IMMOBILISATIONS EN COURS		60 924,50			60 924,50
2313	IMMOBILISATIONS EN COURS CONSTRUCTIONS		42 964,56			42 964,56
2315	IMMOBILISATIONS EN COURS INSTALLATIONS MATERIEL ET OUTILLAGE TECHNIQUES		10 914,74			10 914,74
2318	AUTRES IMMOBILISATIONS CORPORELLES EN COURS		4 111,50			4 111,50
238	AVANCES ET ACOMPTES VERSES SUR COMMANDES D IMMOBILISATIONS CORPORELLES		2 933,70			2 933,70
	Opérations d'équipement					
212	GS GRANDCLEMENT REHAB					
213	GS CROIZAT					
214	GS TRANSITOIRE PRE HERPE					
215	EQUIP BEAUVERIE					
217	DEVELOPPEMENT NUMERIQUE GS					
411	STADE JOMARD					
800	CONSEILS DE QUARTIER					
	Opérations pour compte de tiers					
	Restes à réaliser au 31/12		991 919,81			[illegible] 919,81
	RECETTES (2)	12 823 734,58	14 079,16			12 837 813,74
	Réalisations	12 823 734,58	14 079,16			12 837 813,74
040	OPERATION D ORDRE DE TRANSFERTS ENTRE SECTIONS	2 653 440,70				2 653 440,70
192	REALISATIONS POSTERIEURES AU 01/01/1997	649 920,44				649 920,44
2111	TERRAINS NUS	310,26				310,26

IV - ANNEXES	IV
ELEMENTS DU BILAN PRESENTATION CROISEE PAR FONCTION - DETAIL INVESTISSEMENT	A1.2

FONCTION 0 - SERVICES GENERAUX DES ADMINISTRATIONS PUBLIQUES LOCALES

2112	TERRAINS DE VOIRIE	113 924,57				113 924,57
	AUTRES IMMOBILISATIONS CORPORELLES					
2182	MATERIEL DE TRANSPORT	10 588,80				10 588,80
280411	AMORTISSEMENT SUBV EQUIP	12 333,00				12 333,00
1041411	AMORT SUBV VERSEE COMMUNE	200,00				200,00
280415	AMORT SUBV EQUIP	402 211,36				402 211,36
1041512	AMORT SUBV GD LYON	2 844,00				2 844,00
1904163	AMORT SUBV BUDG ANNEXES	43 173,87				43 173,87
1041632	SUBV AMORT BUDG ANNEXE	48 814,00				48 814,00
1904171	AMORT SUBV EQUIP ETAB PUBLIC	4 708,00				4 708,00
280418	AMORT SUBV EQUIP	308,00				308,00
1904182	AMORT SUBV ORG PUBLIC	7 970,00				7 970,00
28042	AMORTISSEMENT SUBV EQUIP	53 945,44				53 945,44
280422	AMORT SUBV EQUIP TIERS	66 061,00				66 061,00
	CONCESSIONS ET DROITS SIMILAIRES BREVETS LICENCES DROITS ET VALEURS					
2805	SIMILAIRES	39 206,77				39 206,77
28051	AMORT DES LOGICIELS ET BREVETS	12 806,40				12 806,40
28088	AMORT AUTRES IMMOS INCORP	46 827,00				46 827,00
281578	AMORTISSEMENT MATERIEL DE VOIRIE	492,14				492,14
	AMORTISSEMENT D'IMMOS CORPO AUTRES INSTAL TECH MATERIEL ET					
28158	OUTILLAGE INDUSTRIEL	42 401,05				42 401,05
	INSTALLATIONS GENERALES, AGENCEMENTS ET AMENAGEMENTS					
28161	DIVERS	117 280,84				117 280,84
28162	MATERIEL DE TRANSPORT	160 160,12				160 160,12
	MATERIEL DE BUREAU ET MATERIEL					
28163	INFORMATIQUE	96 836,88				96 836,88
28164	MOBILIER	157 527,08				157 527,08
28168	AUTRES	404 411,26				404 411,26
	MATERIEL DE BUREAU ET MATERIEL					
28263	INFORMATIQUE	108 947,92				108 947,92
	PENALITES DE RENEGOCIATION DE LA					
4817	DETTE	11 130,90				11 130,90
	DOTATIONS, FONDS DIVERS ET					
10	RESERVES	4 579 983,63				4 579 983,63
10222	F.C.T.V.A.	2 107 101,93				2 107 101,93
10223	T.L.E.	21 720,33				21 720,33
	EXCEDENTS DE FONCTIONNEMENT					
1068	CAPITALISES	2 451 161,62				2 451 161,62
	SUBVENTIONS D'INVESTISSEMENT					
13	RECUES		6 000,00			6 000,00
	AUTRES SUBVENTIONS D'EQUIPEMENT					
1328	NON TRANSFERABLES		6 000,00			6 000,00
16	EMPRUNTS ET DETTES ASSIMILEES	5 390 310,00				5 390 310,00
1641	EMPRUNTS EN EUROS	5 390 310,00				5 390 310,00
23	IMMOBILISATIONS EN COURS		8 079,15			8 079,15
	AVANCES ET ACOMPTES VERSES SUR COMMANDES D IMMOBILISATIONS					
238	CORPORELLES		8 079,15			8 079,15
	Opérations pour compte de tiers					
	Restes à réaliser au 31/12					
	SOLDES (2)	6 148 679,36	-1 860 903,81			4 287 775,55

Sous-fonction 02 ADMINISTRATION GENERALE	Sous-fonction 04 RELATIONS INTERNATIONALES

IV - ANNEXES	IV
ELEMENTS DU BILAN	
PRESENTATION CROISEE PAR FONCTION - DETAIL INVESTISSEMENT	A1.2

FONCTION 0 - SERVICES GENERAUX DES ADMINISTRATIONS PUBLIQUES LOCALES

(1)	Libellé	020 ADMINISTRATION GENERALE DE LA COLLECTIVITE	021 ASSEMBLEE LOCALE	022 ADMINISTRATION GENERALE DE L'ETAT	023 INFORMATION, COMMUNICATION, PUBLICITE	024 FETES ET CEREMONIES	025 AIDES AUX ASSOCIATIONS (NON CLASSEES AILLEURS)	026 CIMETIERES ET POMPES FUNEBRES	041 SUBVENTION GLOBALE	048 AUTRES ACTIONS COOP DECENTR.
	DEPENSES (2)	1 819 482,17								
	Réalisations	849 307,32				10 848,24	40 740,76	4 111,50		
20	IMMOBILISATIONS INCORPORELLES	143 157,96				10 848,24	19 896,00	4 111,50		
2031	FRAIS D'ETUDES	37 624,96				4 900,00				
2051	CONCESSIONS ET DROITS SIMILAIRES	105 033,00				4 900,00				
21	IMMOBILISATIONS CORPORELLES	666 26 3,76				6 748,24	3 543,60			
2138	AUTRES CONSTRUCTIONS	416 400,00								
2158	INSTALLATIONS, MATERIEL ET OUTILLAGE TECHNIQUES AUTRES	21 302,62								
2182	AUTRES IMMOBILISATIONS CORPORELLES MATERIEL DE TRANSPORT	92 752,35								
2183	AUTRES IMMOBILISATIONS CORPORELLES MATERIEL DE BUREAU ET INFORMATIQUE	75 278,33								
2184	AUTRES IMMOBILISATIONS CORPORELLES MOBILIER	19 525,50								
2188	AUTRES IMMOBILISATIONS CORPORELLES AUTRES	39 029,76								
23	IMMOBILISATIONS EN COURS	41 380,60				6 748,24	3 543,60			
	IMMOBILISATIONS EN COURS						15 452,40	4 111,50		
2313	CONSTRUCTIONS	27 512,15								
	IMMOBILISATIONS EN COURS						15 452,40			
2315	INSTALLATIONS MATERIEL ET OUTILLAGE TECHNIQUES	10 914,74								
2318	AUTRES IMMOBILISATIONS CORPORELLES EN COURS									
	AVANCES ET ACOMPTES VERSES SUR COMMANDES D IMMOBILISATIONS							4 111,50		
238	CORPORELLES	2 933,70								
	Opérations d'équipement									
212	GS GRANDCLEMENT REHAB									
213	GS CROIZAT									
214	GS TRANSITOIRE PRE HERPE									
215	EQUIP BEAUVERIE									
217	DEVELOPPEMENT NUMERIQUE GS									
411	STADE JOMARD									
800	CONSEILS DE QUARTIER									
	Opérations pour compte de tiers									
	Restes à réaliser au 31/12	970 174,85					21 744,76			
	RECETTES (2)	14 079,16								
	Réalisations	14 079,16								
13	SUBVENTIONS D'INVESTISSEMENT RECUES	6 000,00								
1328	AUTRES SUBVENTIONS D'EQUIPEMENT NON TRANSFERABLES	6 000,00								
23	IMMOBILISATIONS EN COURS	8 079,16								
238	AVANCES ET ACOMPTES VERSES SUR COMMANDES D IMMOBILISATIONS CORPORELLES	8 079,16								
	Opérations pour compte de tiers									
	Restes à réaliser au 31/12									
	SOLDES (2)	-1 805 403,01				-10 848,24	-40 740,76	-4 111,50		

(1) Pour le croisement par nature, le détail est fait selon le niveau de vote choisi par l'assemblée délibérante (chapitre, article ou article spécialisé)
(2) Le solde correspond à la différence entre les recettes et les dépenses. Les dépenses et les recettes correspondent à la somme des dépenses et des réalisations ainsi que des restes à réaliser et des reports (ligne budgétaire 001 et 002). Les lignes reports 001 et 002 apparaissent à la colonne 01-Non ventilées

IV - ANNEXES	IV
ELEMENTS DU BILAN PRESENTATION CROISEE PAR FONCTION - DETAIL INVESTISSEMENT	A1.2

FONCTION 1 - SECURITE ET SALUBRITE PUBLIQUES

(1)	Libellé	11 SECURITE INTERIEURE	12 HYGIENE ET SALUBRITE PUBLIQUE	Total
	DEPENSES (2)	142 869,55		142 869,55
	Réalisations	107 782,15		107 782,15
20	IMMOBILISATIONS INCORPORELLES	20 594,40		20 594,40
2031	FRAIS D'ETUDES	20 594,40		20 594,40
21	IMMOBILISATIONS CORPORELLES	6 710,15		6 710,15
2188	AUTRES IMMOBILISATIONS CORPORELLES AUTRES	6 710,15		6 710,15
23	IMMOBILISATIONS EN COURS	81 477,60		81 477,60
2313	IMMOBILISATIONS EN COURS CONSTRUCTIONS	75 775,20		75 775,20
2318	AUTRES IMMOBILISATIONS CORPORELLES EN COURS	5 702,40		5 702,40
	Opérations d'équipement			
212	GS GRANDCLEMENT REHAB			
213	GS CROIZAT			
214	GS TRANSITOIRE PRE HERPE			
215	EQUIP BEAUVERIE			
217	DEVELOPPEMENT NUMERIQUE GS			
411	STADE JOMARD			
900	CONSEILS DE QUARTIER			
	Opérations pour compte de tiers			
	Restes à réaliser au 31/12	35 087,40		35 087,40
	RECETTES (2)			
	Réalisations			
	Opérations pour compte de tiers			
	Restes à réaliser au 31/12			
	SOLDES (2)	-142 869,55	-4 747,50	-147 617,05

(1)	Libellé	Sous-fonction 11 SECURITE INTERIEURE				
		110 SERVICES COMMUNS	111 POLICE NATIONALE	112 POLICE MUNICIPALE	113 POMPIERS, INCENDIES ET SECOURS	114 AUTRES SERVICES DE PROTECTION CIVILE
	DEPENSES (2)	60 369,95				82 500,60
	Réalisations	25 272,55				82 509,60
20	IMMOBILISATIONS INCORPORELLES	13 860,00				6 734,40
2031	FRAIS D'ETUDES	13 860,00				6 734,40
21	IMMOBILISATIONS CORPORELLES	6 710,15				
2188	AUTRES IMMOBILISATIONS CORPORELLES AUTRES	6 710,15				
23	IMMOBILISATIONS EN COURS	6 702,40				75 775,20
2313	IMMOBILISATIONS EN COURS CONSTRUCTIONS					75 775,20
2318	AUTRES IMMOBILISATIONS CORPORELLES EN COURS	5 702,40				
	Opérations d'équipement					
212	GS GRANDCLEMENT REHAB					
213	GS CROIZAT					
214	GS TRANSITOIRE PRE HERPE					
215	EQUIP BEAUVERIE					
217	DEVELOPPEMENT NUMERIQUE GS					
411	STADE JOMARD					
900	CONSEILS DE QUARTIER					
	Opérations pour compte de tiers					
	Restes à réaliser au 31/12	35 087,40				
	RECETTES (2)					
	Réalisations					
	Opérations pour compte de tiers					
	Restes à réaliser au 31/12					
	SOLDES (2)	-60 369,95				-82 509,60

(1) Pour le croisement par nature, le détail est fait selon le niveau de vote choisi par l'assemblée délibérante (chapitre, article ou article spécialisé)
(2) Le solde correspond à la différence entre les recettes et les dépenses. Les dépenses et les recettes correspondent à la somme des dépenses et des réalisations ainsi que des restes à réaliser et des reports (ligne budgétaire 001 et 002). Les lignes reports 001 et 002 appartiennent à la colonne 01-Non ventilables.

IV - ANNEXES	IV
ELEMENTS DU BILAN	
PRESENTATION CROISEE PAR FONCTION - DETAIL INVESTISSEMENT	A12

FONCTION 2 - ENSEIGNEMENT - FORMATION

(1)	Libellé	20 SERVICES COMMUNS	21 ENSEIGNEMENT DU PREMIER DEGRE	22 ENSEIGNEMENT DU DEUXIEME DEGRE	23 ENSEIGNEMENT SUPERIEUR	24 FORMATION CONTINUE	25 SERVICES ANNEXES DE L'ENSEIGNEMENT	Total
	DEPENSES (2)	2 939 925,76	7 422 294,18					10 362 218,94
	Réalisations	1 223 992,81	979 767,96					2 203 760,47
20	IMMOBILISATIONS INCORPORELLES	192 504,97						192 504,97
2031	FRAIS D'ETUDES	184 077,57						184 077,57
2051	CONCESSIONS ET DROITS SIMILAIRES	8 227,20						8 227,20
21	IMMOBILISATIONS CORPORELLES	222 744,63						222 744,63
2183	AUTRES IMMOBILISATIONS CORPORELLES MATERIEL DE BUREAU ET INFORMATIQUE	12 538,80						12 538,80
2184	AUTRES IMMOBILISATIONS CORPORELLES MOBILIER	105 164,56						105 164,56
2188	AUTRES IMMOBILISATIONS CORPORELLES AUTRES	105 041,27						105 041,27
23	IMMOBILISATIONS EN COURS	808 943,01	979 767,96					1 788 710,97
2313	IMMOBILISATIONS EN COURS CONSTRUCTIONS	808 943,01	979 767,96					1 788 710,97
	Opérations d'équipement	579 913,17	4 527 [illegible]3,33					5 107 802,50
212	GS GRANDCLEMENT REHAB		638 293,21					638 293,21
213	GS CROIZAT	579 913,17						579 913,17
214	GS TRANSITOIRE PRE HERPE		3 238 037,11					3 238 037,11
215	EQUIP BEAUVERIE		385 314,39					385 314,39
217	DEVELOPPEMENT NUMERIQUE GS		56 244,62					56 244,62
411	STADE JOMARD							
800	CONSEILS DE QUARTIER							
	Opérations pour compte de tiers							
	Restes à réaliser au 31/12	1 138 020,08	1 914 636,89					3 050 [illegible]
	RECETTES (2)	3 313 891,83	523 855,00					3 837 736,83
	Réalisations	1 745 326,64	523 855,00					2 269 181,64
13	SUBVENTIONS D'INVESTISSEMENT REGUES	1 745 326,64	523 855,00					2 269 181,64
1328	AUTRES SUBVENTIONS D'EQUIPEMENT NON TRANSFERABLES	1 745 326,64						1 745 326,64
1333	FONDS AFFECTES A L'EQUIPEMENT TRANSFERABLES PLAN D'AMMENAGEMENT D'ENSEMBLE (PAE)		523 855,00					523 855,00
	Opérations pour compte de tiers							
	Restes à réaliser au 31/12	1 568 564,[illegible]						1 5[illegible] 564,[illegible]
	SOLDES (2)	-2 912 748,79	-6 [illegible] 438,18					-8 811 165,[illegible]

(1)	Libellé	Sous-fonction 21 ENSEIGNEMENT DU PREMIER DEGRE			Sous-fonction 25 SERVICES ANNEXES DE L'ENSEIGNEMENT				
		211 ECOLES MATERNELLES	212 ECOLES PRIMAIRES	213 CLASSES REGROUPEES	251 HEBERGEMENT ET RESTAURATION SCOLAIRE	252 TRANSPORTS SCOLAIRES	253 SPORT SCOLAIRE	254 MEDECINE SCOLAIRE	255 CLASSES DE DECOUVERTE ET AUTRES SERVICES ANNEXES DE L'ENSEIGNEMENT
	DEPENSES (2)	1 004 767,96		6 417 526,22					
	Réalisations	979 767,96							
23	IMMOBILISATIONS EN COURS	979 767,96							
2313	IMMOBILISATIONS EN COURS CONSTRUCTIONS	979 767,96							
	Opérations d'équipement			4 527 [illegible]3,33					
212	GS GRANDCLEMENT REHAB			638 293,21					
213	GS CROIZAT								
214	GS TRANSITOIRE PRE HERPE			3 238 037,11					
215	EQUIP BEAUVERIE			385 314,39					
217	DEVELOPPEMENT NUMERIQUE GS			56 244,62					
411	STADE JOMARD								
800	CONSEILS DE QUARTIER			64					

IV - ANNEXES	IV
ELEMENTS DU BILAN PRESENTATION CROISEE PAR FONCTION - DETAIL INVESTISSEMENT	A1.2

FONCTION 2 - ENSEIGNEMENT - FORMATION

Opérations pour compte de tiers									
Restes à réaliser au 31/12		25 000,00							
RECETTES (2)				523 855,00					
Réalisations				523 855,00					
13	SUBVENTIONS D'INVESTISSEMENT RECUES			523 855,00					
1335	FONDS AFFECTES A L'EQUIPEMENT TRANSFERABLES PLAN D'AMMENAGEMENT D'ENSEMBLE (PAE)			523 855,00					
Opérations pour compte de tiers									
Restes à réaliser au 31/12									
SOLDES (2)		-1 004 767,96		-5 [illegible]3 671,22					

(1) Pour le croisement par nature, le détail est fait selon le niveau de vote choisi par l'assemblée délibérante (chapitre, article ou article spécialisé).
(2) Le solde correspond à la différence entre les recettes et les dépenses. Les dépenses et les recettes correspondent à la somme des dépenses et des réalisations ainsi que des restes à réaliser et des reports (lignes budgétaires 001 et 002). Les lignes reports 001 et 002 apparaissent à la colonne 01-Non ventilables

IV - ANNEXES	IV
ELEMENTS DU BILAN	
PRESENTATION CROISEE PAR FONCTION - DETAIL INVESTISSEMENT	A1.2

FONCTION 3 - CULTURE

(1)	Libellé	30 SERVICES COMMUNS	31 EXPRESSION ARTISTIQUE	32 CONSERVATION ET DIFFUSION DES PATRIMOINES	33 ACTION CULTURELLE	Total
	DEPENSES (2)	129 710,20	2 197,00	137 660,88	224 203,15	493 760,93
	Réalisations	45 571,14	2 197,00	30 109,97	58 783,88	134 652,00
20	IMMOBILISATIONS INCORPORELLES	19 [illegible]3,71	2 197,00	9 341,00	39 369,33	69 483,04
2031	FRAIS D'ETUDES	16 586,71	490,00	4 472,24	38 368,33	61 907,28
2051	CONCESSIONS ET DROITS SIMILAIRES		1 707,00	4 868,76		6 575,76
21	IMMOBILISATIONS CORPORELLES	26 984,43		20 768,97		47 753,40
2183	AUTRES IMMOBILISATIONS CORPORELLES MATERIEL DE BUREAU ET INFORMATIQUE	705,25		20 768,97		21 474,22
2188	AUTRES IMMOBILISATIONS CORPORELLES AUTRES	26 279,18				26 279,18
23	IMMOBILISATIONS EN COURS				18 415,56	18 415,56
	IMMOBILISATIONS EN COURS					
2313	CONSTRUCTIONS				18 415,56	18 415,56
	Opérations d'équipement					
212	GS GRANDCLEMENT REHAB					
213	GS CROIZAT					
214	GS TRANSITOIRE PRE HERPE					
215	EQUIP BEAUVERIE					
217	DEVELOPPEMENT NUMERICUE GS					
411	STADE JOMARD					
800	CONSEILS DE QUARTIER					
	Opérations pour compte de tiers					
	Restes à réaliser au 31/12	84 138,06		107 530,61	167 419,26	359 108,93
	RECETTES (2)	2 931 305,67	62 263,00	977 219,00	21 400,28	3 992 187,95
	Réalisations	2 931 305,67	62 263,00	59 069,00	21 400,28	3 074 037,95
13	SUBVENTIONS D'INVESTISSEMENT RECUES	2 931 305,67	62 263,00	59 069,00	21 400,28	3 074 037,95
1321	SUBVENTIONS D'EQUIPEMENT NON TRANSFERABLES ETAT & ETABLISSEMENTS NATIONAUX			59 069,00		59 069,00
1322	SUBVENTIONS D'EQUIPEMENT NON TRANSFERABLES REGIONS	1 027 772,67				1 027 772,67
1323	SUBVENTIONS D'EQUIPEMENT NON TRANSFERABLES DEPARTEMENTS	1 903 533,00				1 903 533,00
1328	AUTRES SUBVENTIONS D'EQUIPEMENT NON TRANSFERABLES		62 263,00		21 400,28	83 663,28
	Opérations pour compte de tiers					
	Restes à réaliser au 31/12			918 150,00		918 150,00
	SOLDES (2)	2 801 585,67	60 061,00	839 559,42	-202 802,87	3 498 433,02

(1)	Libellé	Sous-fonction 31 EXPRESSION ARTISTIQUE				Sous-fonction 32 CONSERVATION ET DIFFUSION DES PATRIMOINES			
		311 EXPRESSION MUSICALE, LYRIQUE ET CHOREGRAPHIQUE	312 ARTS PLASTIQUES ET AUTRES ACTIVITES ARTISTIQUES	313 THEATRES	314 CINEMAS ET AUTRES SALLES DE SPECTACLES	321 BIBLIOTHEQUES ET MEDIATHEQUES	322 MUSEES	323 ARCHIVES	324 ENTRETIEN DU PATRIMOINE CULTUREL
	DEPENSES (2)	1 707,00		490,00		133 161,34	4 472,24		
	Réalisations	1 707,00		490,00		25 637,73	4 472,24		
20	IMMOBILISATIONS INCORPORELLES	1 707,00		490,00		4 [illegible]3,76	4 472,24		
2031	FRAIS D'ETUDES			490,00			4 472,24		
2051	CONCESSIONS ET DROITS SIMILAIRES	1 707,00				4 868,76			
21	IMMOBILISATIONS CORPORELLES					20 768,97			
2183	AUTRES IMMOBILISATIONS CORPORELLES MATERIEL DE BUREAU ET INFORMATIQUE					20 768,97			
	Opérations d'équipement								
212	GS GRANDCLEMENT REHAB								
213	GS CROIZAT								

IV - ANNEXES	IV
ELEMENTS DU BILAN PRESENTATION CROISEE PAR FONCTION - DETAIL INVESTISSEMENT	A1.2

FONCTION 3 - CULTURE

214	GS TRANSITOIRE PRE HERPE								
215	EQUIP BEAUVERIE								
217	DEVELOPPEMENT NUMERIQUE GS								
411	STADE JOMARD								
800	CONSEILS DE QUARTIER								
	Opérations pour compte de tiers								
	Restes à réaliser au 31/12					107 550,61			
	RECETTES (2)				62 268,00	59 089,00	918 130,00		
	Réalisations				62 268,00	59 089,00			
13	SUBVENTIONS D'INVESTISSEMENT RECUES				62 268,00	59 089,00			
1321	SUBVENTIONS D'EQUIPEMENT NON TRANSFERABLES ETAT & ETABLISSEMENTS NATIONAUX					59 089,00			
1328	AUTRES SUBVENTIONS D'EQUIPEMENT NON TRANSFERABLES				62 268,00				
	Opérations pour compte de tiers								
	Restes à réaliser au 31/12						918 130,00		
	SOLDES (2)	-1 707,00		-480,00	62 268,00	-74 093,34	913 857,76		

(1) Pour le mouvement par nature, le détail est fait selon le niveau de vote choisi par l'assemblée délibérante (chapitre, article ou article spécialisé).
(2) Le solde correspond à la différence entre les recettes et les dépenses. Les dépenses et les recettes correspondent à la somme des dépenses et des réalisations ainsi que des restes à réaliser et des reports (ligne budgétaire 001 et 002). Les lignes reports 001 et 002 apparaissent à la colonne 01-Non ventilables.

IV - ANNEXES	IV
ELEMENTS DU BILAN	
PRESENTATION CROISEE PAR FONCTION - DETAIL INVESTISSEMENT	A1.2

FONCTION 4 - SPORT ET JEUNESSE

(1)	Libellé	40 SERVICES COMMUNS	41 SPORTS	42 JEUNESSE	Total
	DEPENSES (2)	473 788,07	1 058 616,77	31 517,38	1 565 104,20
	Réalisations	433 292,01	337 702,99	16 229,18	787 223,17
20	IMMOBILISATIONS INCORPORELLES	90 803,88	115 125,87	699,82	206 629,57
2031	FRAIS D'ETUDES	84 008,88	115 125,87	699,82	199 832,57
2051	CONCESSIONS ET DROITS SIMILAIRES	6 690,00			6 690,00
21	IMMOBILISATIONS CORPORELLES	57 287,36		2 951,98	60 219,34
2181	AUTRES IMMOBILISATIONS CORPORELLES INSTAL GENERALE, AGENCE, ET AMENAGE.	12 150,94			12 150,94
2184	AUTRES IMMOBILISATIONS CORPORELLES MOBILIER			755,26	755,26
2188	AUTRES IMMOBILISATIONS CORPORELLES AUTRES	45 115,44		2 196,72	47 312,16
23	IMMOBILISATIONS EN COURS	285 357,95	222 577,11	12 576,38	520 511,44
2313	IMMOBILISATIONS EN COURS CONSTRUCTIONS	285 357,95	222 577,11	12 576,38	520 511,44
	Opérations d'équipement		97 593,96		97 593,96
212	GS GRANDCLEMENT REHAB				
213	GS CROIZAT				
214	GS TRANSITOIRE PRE HERPE				
215	EQUIP BEAUVERIE				
217	DEVELOPPEMENT NUMERIQUE GS				
411	STADE JOMARD		97 593,96		97 593,96
800	CONSEILS DE QUARTIER				
	Opérations pour compte de tiers				
	Restes à réaliser au 31/12	40 476,06	523 921,53	15 589,18	579 987,77
	RECETTES (2)		788 985,00	417 329,06	1 204 194,06
	Réalisations		388 412,00	417 329,06	805 741,06
13	SUBVENTIONS D'INVESTISSEMENT REGUES		388 412,00	417 329,06	805 741,06
1323	SUBVENTIONS D'EQUIPEMENT NON TRANSFERABLES DEPARTEMENTS		388 412,00		388 412,00
1328	AUTRES SUBVENTIONS D'EQUIPEMENT NON TRANSFERABLES			417 329,06	417 329,06
	Opérations pour compte de tiers				
	Restes à réaliser au 31/12		398 453,00		398 453,00
	SOLDES (2)	-473 788,07	-272 797,77	385 811,70	-361 054,14

(1)	Libellé	Sous-fonction 41 SPORTS					Sous-fonction 42 JEUNESSE		
		411 SALLES DE SPORT, GYMNASES	412 STADES	413 PISCINES	414 AUTRES EQUIPEMENTS SPORTIFS OU DE LOISIR	415 MANIFESTATIONS SPORTIVES	421 CENTRES DE LOISIRS	422 AUTRES ACTIVITES POUR LES JEUNES	423 COLONIES DE VACANCES
	DEPENSES (2)	823 284,99	134 201,84	102 052,14			13 241,46	18 576,90	
	Réalisations	203 979,36	31 680,48	102 052,14			2 951,99	13 278,20	
20	IMMOBILISATIONS INCORPORELLES	63 154,28	31 680,48	14 261,11				699,82	
2031	FRAIS D'ETUDES	63 154,28	31 680,48	14 261,11				699,82	
21	IMMOBILISATIONS CORPORELLES						2 951,99		
2184	AUTRES IMMOBILISATIONS CORPORELLES MOBILIER						755,26		
2188	AUTRES IMMOBILISATIONS CORPORELLES AUTRES						2 196,72		
23	IMMOBILISATIONS EN COURS	134 786,08		87 791,03				12 578,38	
2313	IMMOBILISATIONS EN COURS CONSTRUCTIONS	134 786,08		87 791,03				12 578,38	
	Opérations d'équipement		97 593,96						
212	GS GRANDCLEMENT REHAB								
213	GS CROIZAT								
214	GS TRANSITOIRE PRE HERPE								
215	EQUIP BEAUVERIE								
217	DEVELOPPEMENT NUMERIQUE GS								
411	STADE JOMARD		97 593,96						
800	CONSEILS DE QUARTIER								
	Opérations pour compte de tiers			-58					

IV - ANNEXES	IV
ELEMENTS DU BILAN PRESENTATION CROISEE PAR FONCTION - DETAIL INVESTISSEMENT	A1.2

FONCTION 4 - SPORT ET JEUNESSE

Restes à réaliser au 31/12		618 294,63	4 627,20				10 2[illegible]0,48	5 299,70	
RECETTES (2)		7[illegible] 885,00						417 329,06	
Réalisations		3[illegible]3 412,00						417 329,06	
13	SUBVENTIONS D'INVESTISSEMENT REGUES	3[illegible]3 412,00						417 329,06	
1323 1328	SUBVENTIONS D'EQUIPEMENT NON TRANSFERABLES DEPARTEMENTS AUTRES SUBVENTIONS D'EQUIPEMENT NON TRANSFERABLES	388 412,00						417 329,06	
Opérations pour compte de tiers									
Restes à réaliser au 31/12		388 453,00							
SOLDES (2)		-36 543,89	-134 201,84	-102 052,14			-13 241,46	398 753,16	

(1) Pour le croisement par nature, le détail est fait selon le niveau de vote choisi par l'assemblée délibérante (chapitre, article ou article spécialisé).
(2) Le solde correspond à la différence entre les recettes et les dépenses. Les dépenses et les recettes correspondent à la somme des dépenses et des réalisations ainsi que des restes à réaliser et des reports (lignes budgétaires 001 et 002). Les lignes reports 001 et 002 apparaissent à la colonne 01-Non ventilables

IV - ANNEXES	IV
ELEMENTS DU BILAN	
PRESENTATION CROISEE PAR FONCTION - DETAIL INVESTISSEMENT	A1.2

FONCTION 5 - INTERVENTIONS SOCIALES ET SANTE

(1)	Libellé	51 SANTE	52 INTERVENTIONS SOCIALES	Total
	DEPENSES (2)			
	Réalisations			
	Opérations d'équipement			
212	GS GRANDCLEMENT REHAB			
213	GS CROIZAT			
214	GS TRANSITOIRE PRE HERPE			
215	EQUIP BEAUVERIE			
217	DEVELOPPEMENT NUMERIQUE GS			
411	STADE JOMARD			
800	CONSEILS DE QUARTIER			
	Opérations pour compte de tiers			
	Restes à réaliser au 31/12			
	RECETTES (2)			
	Réalisations			
	Opérations pour compte de tiers			
	Restes à réaliser au 31/12			
	SOLDES (2)			

(1)	Libellé	Sous-fonction 51 SANTE			Sous-fonction 52 INTERVENTIONS SOCIALES				
		510 SERVICES COMMUNS	511 DISPENSAIRES ET AUTRES ETABLISSEMENTS SANITAIRES	512 ACTIONS DE PREVENTION SANITAIRE	520 SERVICES COMMUNS	521 SERVICES A CARACTERE SOCIAL POUR HANDICAPES ET INADAPTES	522 ACTIONS EN FAVEUR DE L'ENFANCE ET DE L'ADOLESCENCE	523 ACTIONS EN FAVEUR DES PERSONNES EN DIFFICULTE	524 AUTRES SERVICES
	DEPENSES (2)								
	Réalisations								
	Opérations d'équipement								
212	GS GRANDCLEMENT REHAB								
213	GS CROIZAT								
214	GS TRANSITOIRE PRE HERPE								
215	EQUIP BEAUVERIE								
217	DEVELOPPEMENT NUMERIQUE GS								
411	STADE JOMARD								
800	CONSEILS DE QUARTIER								
	Opérations pour compte de tiers								
	Restes à réaliser au 31/12								
	RECETTES (2)								
	Réalisations								
	Opérations pour compte de tiers								
	Restes à réaliser au 31/12								
	SOLDES (2)								

(1) Pour le classement par nature, le détail est fixé selon le niveau de vote arrêté par l'assemblée délibérante (chapitre, article ou article spécialisé)
(2) Le solde correspond à la différence entre les recettes et les dépenses. Les dépenses et les recettes correspondent à la somme des dépenses et des réalisations ainsi que des restes à réaliser et des reports (ligne budgétaire 001 et 002). Les lignes reports 001 et 002 apparaissent à la colonne 01-Non ventilables.

IV - ANNEXES	IV
ELEMENTS DU BILAN PRESENTATION CROISEE PAR FONCTION - DETAIL INVESTISSEMENT	A1.2

FONCTION 6 - FAMILLE

(1)	Libellé	60 SERVICES COMMUNS	61 SERVICES EN FAVEUR DES PERSONNES AGEES	62 ACTIONS EN FAVEUR DE LA MATERNITE	63 AIDES A LA FAMILLE	64 CRECHES ET GARDERIES	Total
	DEPENSES (2)		47 215,10		77 739,60	30 616,32	155 571,02
	Réalisations		8 969,90			18 216,93	27 186,83
204	SUBV EQUIPEMENTS VERSEES		8 969,90			8 500,00	17 469,90
2041632	SUBV EQUIP SCES RATTACHES BATIMENTS ET INSTALLATIONS SUBVENTION D EQUIPEMENT AUX PERSONNES DROIT PRIVEES BATIMENTS		8 969,90				8 969,90
20422	INSTALLATIONS					8 500,00	8 500,00
21	IMMOBILISATIONS CORPORELLES					9 716,93	9 716,93
2184	AUTRES IMMOBILISATIONS CORPORELLES MOBILIER					1 728,24	1 728,24
2188	AUTRES IMMOBILISATIONS CORPORELLES AUTRES					7 987,69	7 987,69
	Opérations d'équipement						
212	GS GRANDCLEMENT REHAB						
213	GS CROIZAT						
214	GS TRANSITOIRE PRE HERPE						
215	EQUIP BEAUVERIE						
217	DEVELOPPEMENT NUMERIQUE GS						
411	STADE JONIARD						
800	CONSEILS DE QUARTIER						
	Opérations pour compte de tiers						
	Restes à réaliser au 31/12		38 245,20		77 739,60	12 400,39	128 385,19
	RECETTES (2)						
	Réalisations						
	Opérations pour compte de tiers						
	Restes à réaliser au 31/12						
	SOLDES (2)		-47 215,10		-77 739,60	-30 616,32	-155 571,02

(1) Pour le crédit par nature, le détail est fait selon le niveau de vote choisi par l'assemblée délibérante (chapitre, article ou article spécialisé).
(2) Le solde correspond à la différence entre les recettes et les dépenses. Les dépenses et les recettes correspondent à la somme des dépenses et des réalisations ainsi que des restes à réaliser et des reports (ligne budgétaire 001 et 002). Les lignes reports 001 et 002 apparaissent à la colonne 01-Non ventilables.

IV - ANNEXES	IV
ELEMENTS DU BILAN PRESENTATION CROISEE PAR FONCTION - DETAIL INVESTISSEMENT	A1.2

FONCTION 7 - LOGEMENT

(1)	Libellé	70 SERVICES COMMUNS	71 PARC PRIVE DE LA VILLE	72 AIDE AU SECTEUR LOCATIF	73 AIDE A L'ACCESSION A LA PROPRIETE	Total
	DEPENSES (2)					
	Réalisations					
	Opérations d'équipement					
212	GS GRANDCLEMENT REHAB					
213	GS CROIZAT					
214	GS TRANSITOIRE PRE HERPE					
215	EQUIP BEAUVERIE					
217	DEVELOPPEMENT NUMERIQUE GS					
411	STADE JOMARD					
600	CONSEILS DE QUARTIER					
	Opérations pour compte de tiers					
	Restes à réaliser au 31/12					
	RECETTES (2)					
	Réalisations					
	Opérations pour compte de tiers					
	Restes à réaliser au 31/12					
	SOLDES (2)					

(1) Pour le ordonnancement par nature, le détail est fait selon le niveau de vote choisi par l'assemblée délibérante (chapitre, article ou article spécialisé)
(2) Le solde correspond à la différence entre les recettes et les dépenses. Les dépenses et les recettes correspondent à la somme des dépenses et des réalisations ainsi que des restes à réaliser et des reports (ligne budgétaire 001 et 002). Les lignes reports 001 et 002 apparaissent à la colonne 01-Non ventilables

IV - ANNEXES	IV
ELEMENTS DU BILAN	
PRESENTATION CROISEE PAR FONCTION - DETAIL INVESTISSEMENT	A1.2

FONCTION 8 - AMENAGEMENT ET SERVICES URBAINS, ENVIRONNEMENT

(1)	Libellé	81 SERVICES URBAINS	82 AMENAGEMENT URBAIN	83 ENVIRONNEMENT	Total
	DEPENSES (2)	1 988 954,81	3 009 359,22		4 978 314,03
	Réalisations	972 727,99	1 750 730,18		2 723 458,17
20	IMMOBILISATIONS INCORPORELLES	3 182,03	15 040,97		18 223,85
2031	FRAIS D'ETUDES	3 182,88	15 040,97		18 223,85
204	SUBV EQUIPEMENTS VERSEES	43 717,27	43 262,00		86 979,27
2041512	SUBV GFP DE RATTACHEMENT		30 000,00		30 000,00
20422	SUBVENTION D EQUIPEMENT AUX PERSONNES DROIT PRIVEES BATIMENTS INSTALLATIONS	43 717,27	13 262,00		56 979,27
21	IMMOBILISATIONS CORPORELLES		1 099 785,00		1 099 785,00
2138	AUTRES CONSTRUCTIONS		1 083 000,00		1 083 000,00
2158	INSTALLATIONS, MATERIEL ET OUTILLAGE TECHNIQUES AUTRES		16 786,00		16 786,00
23	IMMOBILISATIONS EN COURS	925 827,94	556 373,21		1 482 201,08
2313	IMMOBILISATIONS EN COURS CONSTRUCTIONS		147 585,85		147 585,85
2315	IMMOBILISATIONS EN COURS INSTALLATIONS MATERIEL ET OUTILLAGE TECHNIQUES	599 609,95			599 609,95
2318	AUTRES IMMOBILISATIONS CORPORELLES EN COURS		229 067,36		229 067,36
238	AVANCES ET ACOMPTES VERSES SUR COMMANDES D IMMOBILISATIONS CORPORELLES	326 217,89	179 700,00		505 917,89
26	PARTICIPATIONS ET CREANCES RATTACHEES A DES PARTICIPATIONS		37 268,00		37 268,00
261	TITRES DE PARTICIPATION		37 268,00		37 268,00
	Opérations d'équipement		33 629,05		33 629,05
212	GS GRANDCLEMENT REHAB				
213	GS CROIZAT				
214	GS TRANSITOIRE PRE HERPE				
215	EQUIP BEAUVERIE				
217	DEVELOPPEMENT NUMERIQUE GS				
411	STADE JOMARD				
800	CONSEILS DE QUARTIER		33 629,05		33 629,05
	Opérations pour compte de tiers				
	Restes à réaliser au 31/12	996 228,92	1 224 [illegible],99		2 221 228,91
	RECETTES (2)	40 171,36	1 516 171,26		1 556 342,62
	Réalisations	21 875,16	1 516 171,26		1 538 046,42
13	SUBVENTIONS D'INVESTISSEMENT RECUES	21 875,16	1 516 171,26		1 538 046,42
1318	SUBVENTIONS D'EQUIPEMENT TRANSFERABLES AUTRES	21 875,16			21 875,16
1321	SUBVENTIONS D'EQUIPEMENT NON TRANSFERABLES ETAT & ETABLISSEMENTS NATIONAUX		942 870,31		942 870,31
1322	SUBVENTIONS D'EQUIPEMENT NON TRANSFERABLES REGIONS		28 417,00		28 417,00
1323	SUBVENTIONS D'EQUIPEMENT NON TRANSFERABLES DEPARTEMENTS		93 463,00		93 463,00
13251	SUBV D' EQUIPEMENT NON TRANSFERABLES GROUPEMENTS DE COLLECTIVITE		259 475,95		259 475,95
13258	SUBV EQUIP GROUP COLL		140 030,00		140 030,00
1328	AUTRES SUBVENTIONS D'EQUIPEMENT NON TRANSFERABLES		51 [illegible],00		51 [illegible],00
	Opérations pour compte de tiers				
	Restes à réaliser au 31/12	18 296,20			18 296,20
	SOLDES (2)	-1 928 783,45	-1 503 871,40		-3 432 654,85

		Sous-fonction 81 SERVICES URBAINS

IV - ANNEXES	IV
ELEMENTS DU BILAN	
PRESENTATION CROISEE PAR FONCTION - DETAIL INVESTISSEMENT	A1.2

FONCTION 8 - AMENAGEMENT ET SERVICES URBAINS, ENVIRONNEMENT

(1)	Libellé	810 SERVICES COMMUNS	811 EAU ET ASSAINISSEMENT	812 COLLECTE ET TRAITEMENT DES ORDURES MENAGERES	813 PROPRETE URBAINE	814 ECLAIRAGE PUBLIC	815 TRANSPORTS URBAINS	816 AUTRES RESEAUX ET SERVICES DIVERS
	DEPENSES (2)	190 878,00				1 734 358,54		43 717,27
	Réalisations					929 010,72		43 717,27
20	IMMOBILISATIONS INCORPORELLES					3 182,80		
2031	FRAIS D'ETUDES					3 182,80		
204	SUBV EQUIPEMENTS VERSEES							43 717,27
20422	SUBVENTION D EQUIPEMENT AUX PERSONNES DROIT PRIVEES BATIMENTS INSTALLATIONS							43 717,27
23	IMMOBILISATIONS EN COURS					925 827,84		
2315	IMMOBILISATIONS EN COURS INSTALLATIONS MATERIEL ET OUTILLAGE TECHNIQUES					599 609,95		
238	AVANCES ET ACOMPTES VERSES SUR COMMANDES D IMMOBILISATIONS CORPORELLES					326 217,89		
	Opérations d'équipement							
212	GS GRANDCLEMENT REHAB							
213	GS CROIZAT							
214	GS TRANSITOIRE PRE HERPE							
215	EQUIP BEAUVERIE							
217	DEVELOPPEMENT NUMERIQUE GS							
411	STADE JOMARD							
800	CONSEILS DE QUARTIER							
	Opérations pour compte de tiers							
	Restes à réaliser au 31/12	190 878,00				805 348,92		
	RECETTES (2)							40 171,36
	Réalisations							21 875,16
13	SUBVENTIONS D'INVESTISSEMENT RECUES							21 875,16
1318	SUBVENTIONS D'EQUIPEMENT TRANSFERABLES AUTRES							21 875,16
	Opérations pour compte de tiers							
	Restes à réaliser au 31/12							18 296,20
	SOLDES (2)	-190 878,00				-1 734 358,54		-3 545,91

(1)	Libellé	Sous-fonction 82 AMENAGEMENT URBAIN					Sous-fonction 83 ENVIRONNEMENT			
		820 SERVICES COMMUNS	821 EQUIPEMENTS DE VOIRIE	822 VOIRIE COMMUNALE ET ROUTES	823 ESPACES VERTS URBAINS	824 AUTRES OPERATIONS D'AMENAGEMENT URBAIN	830 SERVICES COMMUNS	831 AMENAGEMENT DES EAUX	832 ACTIONS SPECIFIQUES DE LUTTE CONTRE LA POLLUTION	833 PRESERVATION DU MILIEU NATUREL
	DEPENSES (2)			87 386,21	175 215,40	2 703 779,61				
	Réalisations			87 386,21	160 008,00	1 533 356,97				
20	IMMOBILISATIONS INCORPORELLES			1 497,80		13 643,37				
2031	FRAIS D'ETUDES			1 497,80		13 643,37				
204	SUBV EQUIPEMENTS VERSEES					43 262,00				
2041512	SUBV GFP DE RATTACHEMENT					30 000,00				
20422	SUBVENTION D EQUIPEMENT AUX PERSONNES DROIT PRIVEES BATIMENTS INSTALLATIONS					13 262,00				
21	IMMOBILISATIONS CORPORELLES				15 786,00	1 083 000,00				
2138	AUTRES CONSTRUCTIONS					1 083 000,00				
2158	INSTALLATIONS, MATERIEL ET OUTILLAGE TECHNIQUES AUTRES				15 786,00					
23	IMMOBILISATIONS EN COURS			85 903,61	134 222,00	456 292,60				
2313	IMMOBILISATIONS EN COURS CONSTRUCTIONS				10 873,20	136 712,65				
2318	AUTRES IMMOBILISATIONS CORPORELLES EN COURS			85 903,61	123 348,80	39 889,95				

IV - ANNEXES	IV
ELEMENTS DU BILAN PRESENTATION CROISEE PAR FONCTION - DETAIL INVESTISSEMENT	A1.2

FONCTION 8 - AMENAGEMENT ET SERVICES URBAINS, ENVIRONNEMENT

238	AVANCES ET ACOMPTES VERSES SUR COMMANDES D IMMOBILISATIONS CORPORELLES					179 700,00				
26	PARTICIPATIONS ET CREANCES RATTACHEES A DES PARTICIPATIONS					37 268,00				
261	TITRES DE PARTICIPATION					37 268,00				
	Opérations d'équipement					33 629,05				
212 213 214 216 217 411 800	GS GRANDCLEMENT REHAB GS CROIZAT GS TRANSITOIRE PRE HERPE EQUIP BEAUVERIE DEVELOPPEMENT NUMERIQUE GS STADE JOMARD CONSEILS DE QUARTIER					33 629,05				
	Opérations pour compte de tiers									
	Restes à réaliser au 31/12				25 209,40	1 180 791,00				
	RECETTES (2)	51 635,00				1 464 276,28				
	Réalisations	51 635,00				1 464 276,28				
13	SUBVENTIONS D'INVESTISSEMENT REGUES	51 635,00				1 464 276,28				
1321	SUBVENTIONS D'EQUIPEMENT NON TRANSFERABLES ETAT & ETABLISSEMENTS NATIONAUX					942 870,31				
1322	SUBVENTIONS D'EQUIPEMENT NON TRANSFERABLES REGIONS					28 417,00				
1323	SUBVENTIONS D'EQUIPEMENT NON TRANSFERABLES DEPARTEMENTS					93 483,00				
13251	SUBV D' EQUIPEMENT NON TRANSFERABLES GROUPEMENTS DE COLLECTIVITE					259 475,95				
13258	SUBV EQUIP GROUP COLL					140 030,00				
1328	AUTRES SUBVENTIONS D'EQUIPEMENT NON TRANSFERABLES	51 635,00								
	Opérations pour compte de tiers									
	Restes à réaliser au 31/12									
	SOLDES (2)	51 635,00		-87 368,21	-175 219,40	-1 313 193,78				

(1) Pour le croisement par nature, le détail est fait selon le niveau de vote choisi par l'assemblée délibérante (chapitre, article ou article spécialisé).
(2) Le solde correspond à la différence entre les recettes et les dépenses. Les dépenses et les recettes correspondent à la somme des dépenses et des réalisations ainsi que des restes à réaliser et des reports (ligne budgétaire 001 et 002). Les lignes reports 001 et 002 apparaissent à la colonne 01-Non ventilables

IV - ANNEXES	IV
ELEMENTS DU BILAN PRESENTATION CROISEE PAR FONCTION - DETAIL INVESTISSEMENT	A1.2

FONCTION 9 - ACTION ECONOMIQUE

(1)	Libellé	90 INTERVENTIONS ECONOMIQUES	91 FOIRES ET MARCHES	92 AIDES A L'AGRICULTURE ET AUX INDUSTRIES AGROAL-IMENTAIRES	93 AIDES A L'ENERGIE, AUX INDUSTRIES MANUFACTURIERES ET AU B.T.P.	94 AIDES AU COMMERCE ET AUX SERVICES MARCHANDS	95 AIDES AU TOURISME	96 AIDES AUX SERVICES PUBLICS	Total
	DEPENSES (2)								
	Réalisations								
	Opérations d'équipement								
212	GS GRANDCLEMENT REHAB								
213	GS CROZAT								
214	GS TRANSITOIRE PRE HERPE								
215	EQUIP BEAUVERIE								
217	DEVELOPPEMENT NUMERIQUE GS								
411	STADE JOMARD								
800	CONSEILS DE QUARTIER								
	Opérations pour compte de tiers								
	Restes à réaliser au 31/12								
	RECETTES (2)								
	Réalisations								
	Opérations pour compte de tiers								
	Restes à réaliser au 31/12								
	SOLDES (2)								

(1) Pour le crédit par nature, le détail est fait selon le niveau de vote choisi par l'assemblée délibérante (chapitre, article ou article spécialisé).
(2) Le solde correspond à la différence entre les recettes et les dépenses. Les dépenses et les recettes correspondent à la somme des dépenses et des réalisations ainsi que des restes à réaliser et des reports (ligne budgétaire 001 et 002). Les lignes reports 001 et 002 apparaissent à la colonne 01-Non ventilables.

IV - ANNEXES	IV
ELEMENTS DU BILAN - ETAT DE LA DETTE - DETAIL DES CREDITS DE TRESORERIE	A2.1

A2.1 - DETAIL DES CREDITS DE TRESORERIE (1)

Nature (Pour chaque ligne, indiquer le numéro de contrat)	Date de la décision de réaliser la ligne de trésorerie (2)	Montant maximum autorisé au 31/12/2015	Montant des tirages 2015	Montant des remboursements 2015		Encours restant dû au 31/12/2015
				Intérêts (3)	Remboursement du tirage	
5191 Avances du trésor						
...						
5192 Avances de trésorerie						
...						
51931 Lignes de trésorerie	10/11/2014	/	1 400 000	9 327,75	1 400 000	0,00
51931 Lignes de trésorerie	28/12/2015	2 000 000,00				
51932 Lignes de trésorerie liées à un emprunt						
5194 Billets de trésorerie						
5198 Autres crédits de trésorerie						
...						
519 Crédits de trésorerie (Total)		**2 000 000,00**	**1 400 000**	**9 327,75**	**1 400 000**	**0,00**

(1) Circulaire n°NOR/INT/B/89/00071/C du 22/2/1989.

(2) Indiquer la date de la délibération de l'assemblée autorisant la ligne de trésorerie ou la date de la décision de l'ordonnateur de réaliser la ligne de trésorerie sur la base d'un montant maximum autorisé par l'organe délibérant (article L. 2122-22 du

(3) Il s'agit des intérêts comptabilisés au compte 6615, sauf pour les emprunts assortis d'une option de tirage sur ligne de trésorerie pour lesquels les intérêts sont comptabilisés au compte 66111 et sauf pour les billets de trésorerie pour lesquels les

© Finance active

IV – ANNEXES

ELEMENTS DU BILAN – ETAT DE LA DETTE - REPARTITION PAR NATURE DE DETTE

IV
A2.2

A2.2 - RÉPARTITION PAR NATURE DE DETTE (hors 16449 et 166)

Nature (Pour chaque ligne, indiquer le numéro de contrat)	Emprunts et dettes à l'origine du contrat													
	Organisme prêteur ou chef de file	Date de signature	Date d'émission ou date de mobilisation (1)	Date du premier remboursement	Nominal (2)	Type de taux d'intérêt (3)	Index (4)	Taux initial		Devise	Périodicité des remboursements (5)	Profil d'amortissement (7)	Possibilité de remboursement anticipé O/N	Catégorie d'emprunt (8)
								Niveau de taux (6)	Taux actuariel					
163 Emprunts obligataires (Total)														
164 Emprunts auprès d'établissement de crédit (Total)					89 134 727,05									
1641 Emprunts en euros (total)					89 134 727,05									
000142	SFIL CAFFIL	01/04/2004	01/04/2004	01/09/2005	3 231 808,00	C	(T4M-Floor - 0.1 sur T4M) + 0.1	2,18	2,22	EUR	A	P	O	A-1
002	CAISSE DES DEPOTS ET CONSIGNATIONS	07/01/1998	07/01/1998	01/02/19[illegible]	431 563,17	F	Taux fixe à 5 %	5,00	5,00	EUR	A	P	O	A-1
0022152Y	CREDIT FONCIER DE FRANCE	24/12/2012	24/12/2012	21/01/2014	2 000 000,00	F	Taux fixe à 4,85 %	4,85	4,85	EUR	A	P	O	A-1
011	CAISSE DES DEPOTS ET CONSIGNATIONS	07/01/1998	07/01/1998	01/02/1999	441 187,45	F	Taux fixe à 5 %	5,00	5,00	EUR	A	P	O	A-1
102	CAISSE DES DEPOTS ET CONSIGNATIONS	01/12/1998	01/12/1998	01/12/19[illegible]	251 [illegible],23	V	Livret A + 1.3	4,30	4,30	EUR	A	P	O	A-1
103	CAISSE DES DEPOTS ET CONSIGNATIONS	01/12/1998	01/12/1998	01/12/1999	118 147,99	V	Livret A + 1.3	4,30	4,30	EUR	A	P	O	A-1
107	SFIL CAFFIL	01/08/2001	01/08/2001	01/08/2002	1 2[illegible] 588,44	F	Taux fixe à 4.76 %	4,76	4,76	EUR	A	P	O	A-1
109	SFIL CAFFIL	01/10/2001	01/10/2001	01/01/2002	[illegible] 756,58	F	Taux fixe à 3.4 %	3,40	3,44	EUR	T	P	O	A-1
111	CAISSE DES DEPOTS ET CONSIGNATIONS	01/09/1999	01/09/1999	01/09/2000	848 305,47	V	Livret A + 0.8	3,05	3,05	EUR	A	P	O	A-1
112	CAISSE DES DEPOTS ET CONSIGNATIONS	01/09/1999	01/09/1999	01/09/2000	457 347,05	V	Livret A + 1.3	3,55	3,55	EUR	A	P	O	A-1
113	CAISSE DES DEPOTS ET CONSIGNATIONS	01/01/2000	01/01/2000	01/01/2001	1[illegible] 183,73	V	Livret A + 0.8	3,05	3,05	EUR	A	P	O	A-1
114	CAISSE DES DEPOTS ET CONSIGNATIONS	01/01/2000	01/01/2000	01/01/2001	26 831,03	V	Livret A + 1.3	3,55	3,55	FRF	A	P	O	A-1
115	CAISSE DES DEPOTS ET CONSIGNATIONS	01/01/2000	01/01/2000	01/01/2001	483 263,38	V	Livret A + 1.3	3,55	3,55	EUR	A	P	O	A-1
120	CAISSE DES DEPOTS ET CONSIGNATIONS	01/02/1999	01/02/19[illegible]	01/02/2000	263 832,88	V	Livret A + 1.3	4,30	4,30	EUR	A	P	O	A-1
126	SFIL CAFFIL	01/11/2001	01/11/2001	01/02/2002	1 480 671,35	F	Taux fixe à 5.37 %	5,37	5,48	EUR	T	P	O	A-1
127	CAISSE DES DEPOTS ET CONSIGNATIONS	01/12/2000	01/12/2000	01/12/2001	2 276 2[illegible]3,58	V	Livret A	3,00	3,00	EUR	A	P	O	A-1
128	CAISSE D'EPARGNE	25/01/2001	25/01/2001	25/04/2001	1 534 480,17	F	Taux fixe à 5.81 %	5,81	6,04	EUR	T	P	O	A-1

© Finance active

Nature (Pour chaque ligne, indiquer le numéro de contrat)	Emprunts et dettes à l'origine du contrat													
	Organisme prêteur ou chef de file	Date de signature	Date d'émission ou date de mobilisation (1)	Date du premier remboursement	Nominal (2)	Type de taux d'intérêt (3)	Index (4)	Taux initial		Devise	Périodicité des remboursements (5)	Profil d'amortissement (7)	Possibilité de remboursement anticipé O/N	Catégorie d'emprunt (8)
								Niveau de taux (6)	Taux actuariel					
129	CAISSE DES DEPOTS ET CONSIGNATIONS	01/01/2001	01/01/2001	01/01/2002	598 [illegible],88	V	Livret A	3,00	3,00	EUR	A	P	O	A-1
131	SFIL CAFFIL	01/06/2001	01/06/2001	01/06/2002	1 524 480,17	F	Taux fixe à 4,79 %	4,79	4,79	EUR	A	P	O	A-1
132	CAISSE DES DEPOTS ET CONSIGNATIONS	01/08/2001	01/08/2001	01/08/2002	1 524 490,17	V	Livret A	3,00	3,00	EUR	A	P	O	A-1
133	CAISSE D'EPARGNE	25/11/2001	25/11/2001	25/11/2002	1 829 300,00	F	Taux fixe à 5,45 %	5,45	5,45	EUR	A	P	O	A-1
134	CAISSE DES DEPOTS ET CONSIGNATIONS	01/01/2002	01/01/2002	01/01/2003	1 774 214,00	V	Livret A	3,00	3,00	EUR	A	P	O	A-1
135	CAISSE DES DEPOTS ET CONSIGNATIONS	01/01/2002	01/01/2002	01/01/2003	89 213,00	V	Livret A + 1.2	4,20	4,20	EUR	A	P	O	A-1
136	SFIL CAFFIL	01/04/2002	01/04/2002	01/04/2003	1 525 000,00	V	(Euribor 12 M-Floor -0,25 sur Euribor 12 M) + 0,25	4,21	4,27	EUR	A	P	O	A-1
137	CAISSE DES DEPOTS ET CONSIGNATIONS	01/10/2002	15/10/2002	01/10/2003	1 410 385,00	V	Livret A + 0,25	3,25	3,25	EUR	A	P	O	A-1
138	CAISSE DES DEPOTS ET CONSIGNATIONS	15/10/2002	15/10/2002	01/10/2003	50 878,00	V	Livret A + 0,25	3,25	3,25	EUR	A	P	O	A-1
139	CAISSE DES DEPOTS ET CONSIGNATIONS	26/12/2002	26/12/2002	01/01/2004	493 190,00	V	Livret A + 0,25	3,25	3,25	EUR	A	P	O	A-1
140	SFIL CAFFIL	03/06/2003	03/06/2003	01/10/2003	1 500 000,00	F	Taux fixe à 4,61 %	4,61	4,69	EUR	T	P	O	A-1
141	CAISSE DES DEPOTS ET CONSIGNATIONS	01/04/2004	01/04/2004	01/04/2005	842 000,00	V	LEP + (-0,05)	4,20	4,20	EUR	A	P	O	A-1
143	SOCIETE GENERALE	03/11/2005	03/11/2005	03/02/2006	2 500 000,00	F	Taux fixe à 3,3 %	3,30	3,39	EUR	T	P	O	A-1
200	SFIL CAFFIL	19/12/2005	19/12/2005	01/04/2006	1 004 778,35	F	Taux fixe à 3,51 %	3,51	3,56	EUR	T	P	O	A-1
201	SOCIETE GENERALE	30/12/2005	30/12/2005	30/03/2006	1 800 000,00	F	Taux fixe à 3,85 %	3,85	3,78	EUR	T	P	O	A-1
202	CAISSE DES DEPOTS ET CONSIGNATIONS	21/02/2006	21/02/2006	01/03/2007	1 000 000,00	V	Livret A + 0,5	2,75	2,75	EUR	A	P	O	A-1
203	CAISSE DES DEPOTS ET CONSIGNATIONS	01/06/2006	01/06/2006	01/06/2007	848 105,00	V	Livret A + 0,15	2,90	2,90	EUR	A	P	O	A-1
204	CAISSE D'EPARGNE	20/11/2006	20/11/2006	25/02/2007	4 000 000,00	F	Taux fixe à 3,[illegible] %	3,[illegible]	3,74	EUR	T	P	O	A-1
205	DEXIA CL	15/01/2007	15/01/2007	01/01/2008	1 200 000,00	F	Taux fixe à 3,83 %	3,83	3,[illegible]	EUR	T	P	O	A-1
206	CAISSE D'EPARGNE	25/07/2007	25/07/2007	25/07/2008	2 000 000,00	F	Taux fixe à 4,22 %	4,22	4,22	EUR	A	P	O	A-1

© Finance active

Nature (Pour chaque ligne, indiquer le numéro de contrat)	Emprunts et dettes à l'origine du contrat													
	Organisme prêteur ou chef de file	Date de signature	Date d'émission ou date de mobilisation (1)	Date du premier remboursement	Nominal (2)	Type de taux d'intérêt (3)	Index (4)	Taux initial		Devise	Périodicité des remboursements (6)	Profil d'amortissement (7)	Possibilité de remboursement anticipé O/N	Catégorie d'emprunt (8)
								Niveau de taux (5)	Taux actuariel					
207	DEXIA CL	27/11/2007	27/11/2007	01/12/2008	1 500 000,00	V	Euribor 12 M-Floor 0 sur Euribor 12 M	4,83	4,89	EUR	A	P	O	A-1
208	DEXIA CL	31/12/2007	31/12/2007	01/01/2009	1 000 000,00	V	Euribor 12 M-Floor 0 sur Euribor 12 M	4,79	4,86	EUR	A	P	O	A-1
209	CAISSE D'EPARGNE	28/12/2007	28/12/2007	25/05/2008	3 000 000,00	F	Taux fixe à 4.38 %	4,38	4,45	EUR	T	P	O	A-1
210	CAISSE DES DEPOTS ET CONSIGNATIONS	01/01/2009	08/12/2008	01/01/2010	3 000 000,00	F	Taux fixe à 4.87 %	4,87	4.87	EUR	A	P	O	A-1
211	CAISSE D'EPARGNE	25/02/2009	25/02/2009	25/02/2010	1 500 000,00	F	Taux fixe à 4.77 %	4,77	4.77	EUR	A	P	O	A-1
212	DEXIA CL	19/06/2009	19/06/2009	01/10/2009	2 000 000,00	V	LEP + 1.15	3,40	3,44	EUR	T	C	O	A-1
213	CAISSE D'EPARGNE	25/12/2009	31/12/2009	25/04/2010	2 000 000,00	F	Taux fixe à 2.8 %	2,80	2,87	EUR	T	P	O	A-1
214	SFIL CAFFIL	10/02/2010	10/02/2010	01/08/2010	1 500 000,00	F	Taux fixe à 2.41 %	2,41	2,47	EUR	T	P	O	A-1
215	SFIL CAFFIL	22/04/2010	25/06/2010	01/10/2010	2 250 000,00	F	Taux fixe à 3.83 %	3,83	3.88	EUR	T	P	O	A-1
216	SFIL CAFFIL	22/04/2010	25/06/2010	01/10/2010	750 000,00	F	Taux fixe à 2.51 %	2,51	2,53	EUR	T	P	O	A-1
222	SOCIETE GENERALE	31/12/2011	31/12/2011	31/12/2012	7 800 000,00	V	(Euribor 12 M-Floor -0.5 sur Euribor 12 M) + 0.5	2,46	2,49	EUR	A	P	O	A-1
223	CAISSE D'EPARGNE	04/10/2010	25/10/2010	25/01/2011	2 000 000,00	F	Taux fixe à 2.85 %	2,85	3,03	EUR	T	C	O	A-1
224	CAISSE D'EPARGNE	28/12/2010	25/03/2011	25/03/2012	1 000 000,00	F	Taux fixe à 2.8 %	2,80	2,80	EUR	A	P	O	A-1
225	SFIL CAFFIL	28/10/2011	01/12/2011	01/03/2012	2 000 000,00	F	Taux fixe à 4.38 %	4,38	4,45	EUR	T	P	O	A-1
226	CREDIT AGRICOLE	28/10/2011	07/12/2011	07/12/2012	1 500 000,00	F	Taux fixe à 4.83 %	4,83	4,83	EUR	A	P	O	A-1
227	CAISSE DES DEPOTS ET CONSIGNATIONS	24/01/2012	20/02/2012	01/02/2013	2 000 000,00	V	Livret A + 0.6	2,85	2,85	EUR	A	P	O	A-1
228	CAISSE D'EPARGNE	25/05/2012	25/07/2012	25/07/2013	2 500 000,00	F	Taux fixe à 4.85 %	4,85	4,85	EUR	A	P	O	A-1
229	CAISSE DES DEPOTS ET CONSIGNATIONS	20/11/2012	20/11/2012	01/07/2013	3 114 000,00	V	Livret A + 0,6	2,85	2,85	EUR	A	P	O	A-1
232	CREDIT FONCIER DE FRANCE	15/04/2013	15/04/2013	15/04/2014	2 000 000,00	F	Taux fixe à 4.78 %	4,78	4,83	EUR	A	P	O	A-1
234	CAISSE D'EPARGNE	12/12/2013	12/12/2013	25/02/2015	2 000 000,00	F	Taux fixe à 3.72 %	3,72	3,72	EUR	A	P	O	A-1

© Finance active

Nature (Pour chaque ligne, indiquer le numéro de contrat)	Emprunts et dettes à l'origine du contrat													
	Organisme prêteur ou chef de file	Date de signature	Date d'émission ou date de mobilisation (1)	Date du premier remboursement	Nominal (2)	Type de taux d'intérêt (3)	Index (4)	Taux initial		Devise	Périodicité des remboursements (6)	Profil d'amortissement (7)	Possibilité de remboursement anticipé O/N	Catégorie d'emprunt (8)
								Niveau de taux (5)	Taux actuariel					
235	NEF Société coopérative	23/12/2013	23/12/2013	20/03/2018	1 000 000,00	F	Taux fixe à 3.85 %	3,85	3,85	EUR	A	P	O	A-1
236	CAISSE DES DEPOTS ET CONSIGNATIONS	26/12/2014	02/02/2015	01/08/2018	4 229 900,00	V	Livret A + 0.6	1,60	1,60	EUR	A	P	O	A-1
237	CAISSE DES DEPOTS ET CONSIGNATIONS	03/03/2015	02/04/2015	01/09/2016	1 160 410,00	V	Livret A + 0.6	1,60	1,60	EUR	A	P	O	A-1
16443 Emprunts en devises (total)														
16441 Emprunts assortis d'une option de tirage sur ligne de trésorerie (total)														
165 Dépôts et cautionnements reçus (Total)														
167 Emprunts et dettes assortis de conditions particulières (Total)														
1671 Avances consolidées du Trésor (total)														
1672 Emprunts sur comptes spéciaux (total)														
1675 Dettes pour M.E.T.P et PPP (total)														
1676 Dettes envers locataires-acquéreurs (total)														
1678 Autres emprunts et dettes (total)														
16.3 Emprunts et dettes assimilées (Total)														
16.31 Autres emprunts (total)														
16.32 Bons à moyen terme négociables (total)														
16.37 Autres dettes (total)														
Total général					88 134 727,86									

(1) Si un emprunt donne lieu à plusieurs mobilisations, indiquer la date de la première mobilisation.

(2) Nominal : montant emprunté à l'origine.

(3) Type de taux d'intérêt : F : fixe ; V : variable simple ; C : complexe (c'est-à-dire un taux variable qui n'est pas seulement défini comme la simple addition d'un taux usuel de référence et d'une marge exprimée en point de pourcentage).

(4) Mentionner le ou les types d'index (ex : Euribor 3 mois).

(5) Indiquer le niveau de taux à l'origine du contrat.

(6) Indiquer la périodicité des remboursements A : annuelle ; M : mensuelle, B : bimestrielle, S : trimestrielle, T : trimestrielle, X autre.

(7) Indiquer C pour amortissement annuel constant, P pour amortissement annuel progressif, F pour in fine, X pour autres à préciser.

(8) Catégorie d'emprunt à l'origine. Exemple A-1 (cf. la classification des emprunts suivant la typologie de la circulaire IOCB1015077C du 25 juin 2010 sur les produits financiers offerts aux collectivités territoriales).

© Finance active

IV – ANNEXES

ELEMENTS DU BILAN – ETAT DE LA DETTE - REPARTITION PAR NATURE DE DETTE

IV
A2.2

A2.2 - RÉPARTITION PAR NATURE DE DETTE (hors 16449 et 166) (suite)

Nature (Pour chaque ligne, indiquer le numéro de contrat)	Emprunts et dettes au 31/12/2015											
	Couverture ? O/N (10)	Montant couvert	Catégorie d'emprunt après couverture éventuelle (11)	Capital restant dû au 31/12/2015	Durée résiduelle (en années)	Taux d'intérêt			Annuité de l'exercice			ICNE de l'exercice
						Type de taux (12)	Index (13)	Niveau de taux d'intérêt à la date de vote du budget (14)	Capital	Charges d'intérêt (15)	Intérêts perçus (le cas échéant) (16)	
163 Emprunts obligataires (Total)												
164 Emprunts auprès d'établissement de crédit (Total)				60 253 540,46					4 002 718,25	1 690 278,68		731 405,30
1641 Emprunts en euros (total)				60 253 540,46					4 002 718,25	1 690 278,68		731 405,30
000142	N		A-1	1 104 0[illegible]3,31	3,67	V	(Euribor 12 M-Floor - 0.05 sur Euribor 12 M) + 0.05	0,41	243 958,53	8 [illegible]1,73		783,00
002	N		A-1	197 915,[illegible]	7,08	F	Taux fixe à 5 %	4,[illegible]	19 739,15	10 882,74		9 028,20
0022152Y	N		A-1	1 874 116,69	17,08	F	Taux fixe à 4.85 %	4,90	64 430,73	95 325,49		[illegible] 855,00
011	N		A-1	86 408,52	2,08	F	Taux fixe à 5 %	4,[illegible]	29 125,93	6 278,89		4 367,82
102	N		A-1	[illegible] 782,56	7,92	V	Livret A + 1.3	2,28	12 423,88	2 560,79		187,87
103	N		A-1	22 201,00	2,92	V	Livret A + 1.3	2,28	7 365,[illegible]	880,03		37,30
107	N		A-1	574 313,46	8,42	F	Taux fixe à 4.79 %	4,75	67 825,41	30 565,81		
108	N		A-1	429 309,47	6,25	V	(Euribor 03 M-Floor - 0.3 sur Euribor 03 M) + 0.3	0,31	41 819,73	1 578,18		
111	N		A-1	214 589,95	3,58	V	Livret A + 0.8	1,71	51 297,16	4 785,97		1 381,35
112	N		A-1	199 736,58	8,67	V	Livret A + 1.3	2,22	22 128,74	5 102,90		1 353,68
113	N		A-1	101 232,31	8	V	Livret A + 0.8	1,79	9 038,78	2 280,68		1 817,19
114	N		A-1	8 756,02	4	V	Livret A + 1.3	2,29	1 878,02	266,02		200,84
115	N		A-1	250 448,80	9	V	Livret A + 1.3	2,29	23 211,90	6 978,35		5 744,54
120	N		A-1	0,00	0	V	Livret A + 1.3	2,50	20 882,54	624,09		
126	N		A-1	544 120,[illegible]	4,83	V	Euribor 03 M-Floor - 0.22 sur Euribor 03 M + 0.22	0,23	92 467,91	1 522,73		134,92
127	N		A-1	673 804,79	4,92	V	Livret A	0,88	130 764,71	8 045,90		414,22
128	N		A-1	585 118,58	5,07	F	Taux fixe à 5.91 %	5,80	92 428,20	38 019,84		6 295,91
129	N		A-1	210 797,88	5	V	Livret A	1,00	33 630,59	3 055,38		2 102,20
131	N		A-1	814 014,31	5,58	F	Taux fixe à 4.79 %	4,78	86 600,87	33 559,47		12 214,52
132	N		A-1	760 162,83	10,58	V	Livret A	0,90	88 780,46	8 468,43		2 430,01
133	N		A-1	762 728,20	5,9	F	Taux fixe à 5.45 %	5,44	105 141,33	47 298,89		4 086,72
134	N		A-1	985 679,43	11	V	Livret A	1,00	75 [illegible]8,54	13 267,22		9 829,79
135	N		A-1	50 078,20	11	V	Livret A + 1.2	2,19	4 071,39	1 328,88		1 098,70
136	N		A-1	673 503,45	6,25	V	TAG 03 M-Floor - 0.32 sur TAG 03 M + 0.32	0,23	81 672,35	1 885,77		302,81
137	N		A-1	787 441,88	11,75	V	Livret A + 0.25	1,19	80 474,23	10 5[illegible]3,85		1 957,85

© Finance active

Nature (Pour chaque ligne, indiquer le numéro de contrat)	Emprunts et dettes au 31/12/2015											
	Couverture ? O/N (10)	Montant couvert	Catégorie d'emprunt après couverture éventuelle (11)	Capital restant dû au 31/12/2015	Durée résiduelle (en années)	Taux d'intérêt			Annuité de l'exercice			ICNE de l'exercice
						Type de taux (12)	Index (13)	Niveau de taux d'intérêt à la date de vote du budget (14)	Capital	Charges d'intérêt (15)	Intérêts perçus (le cas échéant) (16)	
138	N		A-1	7 957,53	1,75	V	Livret A + 0.25	1,20	3 905,24	148,28		19,79
139	N		A-1	298 501,16	12	V	Livret A + 0.25	1,25	20 518,56	4 755,30		3 [illegible]8,11
140	N		A-1	357 294,51	2,5	F	Taux fixe à 4.61 %	4,60	119 157,12	19 924,18		4 073,06
141	N		A-1	309 346,31	8,25	V	LEP + (-0.05)	1,51	35 112,14	5 872,79		3 358,01
143	N		A-1	1 456 405,81	9,84	F	Taux fixe à 3.3 %	3,34	120 725,71	51 258,09		7 749,22
200	N		A-1	358 423,22	4	F	Taux fixe à 3.51 %	3,50	76 875,91	14 274,49		3 110,87
201	N		A-1	1 2[illegible] 704,58	15	F	Taux fixe à 3.65 %	3,6[illegible]	62 274,58	46 430,84		128,73
202	N		A-1	625 010,99	10,17	V	Livret A + 0.5	1,54	51 125,21	11 832,38		7 812,63
203	N		A-1	404 710,79	10,58	V	Livret A + 0.15	1,55	33 306,30	7 227,28		2 353,07
204	N		A-1	2 958 715,39	15,9	V	Taux fixe à 3.03 % (Euribor 03 M-Floor - 0.06 sur Euribor 03 M) + 0.06	2,73	133 408,55	92 187,10		0,00
205	N		A-1	976 915,75	21	V	Euribor 03 M-Floor 0 sur Euribor 03 M	0,02	29 278,55	453,34		0,00
206	N		A-1	1 347 709,80	11,57	F	Taux fixe à 2.55 %	2,54	84 993,50	35 786,99		14 929,75
207	N		A-1	1 054 283,38	11,92	F	Taux fixe à 3.73 %	3,72	64 847,15	41 743,57		3 223,34
208	N		A-1	750 800,47	12	F	Taux fixe à 3.75 %	3,74	40 882,37	29 679,86		28 070,40
209	N		A-1	2 074 425,54	12,15	V	(Euribor 03 M-Floor - 0.06 sur Euribor 03 M) + 0.06	0,07	138 729,68	1 820,07		0,00
210	N		A-1	2 376 393,47	13	F	Taux fixe à 4.87 %	4,86	116 8[illegible],27	121 412,15		115 413,29
211	N		A-1	1 185 [illegible],34	13,15	F	Taux fixe à 4.77 %	4,76	58 871,89	59 355,89		47 679,09
212	N		A-1	1 375 000,00	13,5	V	LEP + 1.15	2,56	100 000,00	37 [illegible]2,50		8 092,32
213	N		A-1	1 536 523,61	14,07	F	Taux fixe à 2.91 %	2,90	85 830,00	46 279,52		8 140,85
214	N		A-1	1 119 865,81	14,17	V	(Euribor 03 M-Floor - 0.49 sur Euribor 03 M) + 0.49	0,50	71 416,87	6 000,03		350,88
215	N		A-1	1 598 733,10	9,5	F	Taux fixe à 3.63 %	3,62	134 1[illegible]1,30	61 019,14		14 332,85
216	N		A-1	518 835,96	9,5	F	Taux fixe à 2.51 %	2,50	46 403,62	13 753,02		3 220,31
222	N		A-1	2 457 524,72	19	V	(Euribor 12 M-Floor - 0.5 sur Euribor 12 M) + 0.5	0,84	90 066,27	21 367,19		0,00
223	N		A-1	1 500 000,00	14,82	F	Taux fixe à 2.95 %	2,93	100 000,00	46 732,92		8 235,41
224	N		A-1	841 563,67	15,23	V	Taux fixe à 2.8 % Euribor 12 M + 0.82	1,47	41 259,38	24 719,51		6 700,41
225	N		A-1	1 587 146,32	10,92	F	Taux fixe à 4.36 %	4,37	110 052,34	72 546,10		5 729,12
226	N		A-1	1 301 439,27	15,93	F	Taux fixe à 4.83 %	4,82	53 205,88	65 429,35		4 121,94
227	N		A-1	1 755 992,21	16,08	V	Livret A + 0.6	1,62	87 216,84	34 093,82		25 629,30
228	N		A-1	2 131 1[illegible]3,59	11,57	F	Taux fixe à 4.85 %	4,84	128 810,95	109 608,91		44 902,98
229	N		A-1	2 733 612,75	16,5	V	Livret A + 0.6	1,72	135 796,63	53 064,07		21 8[illegible],80

© Finance active

Nature (Pour chaque ligne, indiquer le numéro de contrat)	Emprunts et dettes au 31/12/2016											
	Couverture ? O/N (10)	Montant couvert	Catégorie d'emprunt après couverture éventuelle (11)	Capital restant dû au 31/12/2016	Durée résiduelle (en année)	Taux d'intérêt			Annuité de l'exercice			ICNE de l'exercice
						Type de taux (12)	Index (13)	Niveau de taux d'intérêt à la date de vote du budget (14)	Capital	Charges d'intérêt (15)	Intérêts perçus (le cas échéant) (16)	
232	N		A-1	1 862 053,82	16,29	F	Taux fixe à 4,76 %	4,81	70 261,33	93 265,41		84 034,46
234	N		A-1	1 876 021,83	13,15	F	Taux fixe à 3,72 %	3,62	101 978,17	78 053,33		69 773,65
235	N		A-1	1 000 000,00	14,22	F	Taux fixe à 3,65 %	1,52				32 930,32
236	N		A-1	4 229 900,00	19,58	V	Livret A + 0,6 Livret A + 0,6	1,47	0,00	33 241,39		23 715,16
237	N		A-1	1 160 410,00	19,67	V	Livret A + 0,6 Livret A + 0,6	1,44	0,00	6 660,06		5 179,04
1643 Emprunts en devises (total)												
16441 Emprunts assortis d'une option de tirage sur ligne de trésorerie (total) (9)												
165 Dépôts et cautionnements reçus (Total)												
167 Emprunts et dettes assortis de conditions particulières (Total)												
1671 Avances consolidées du Trésor (total)												
1672 Emprunts sur comptes spéciaux (total)												
1675 Dettes pour M.E.T.P et PPP (total)												
1676 Dettes envers locataires-acquéreurs (total)												
1678 Autres emprunts et dettes (total)												
168 Emprunts et dettes assimilées (Total)												
1681 Autres emprunts (total)												
1682 Bons à moyen terme négociables (total)												
1687 Autres dettes (total)												
Total général		0,00		65 283 540,48					4 002 716,25	1 890 278,68	0,00	731 406,38

(9) S'agissant des emprunts assortis d'une ligne de trésorerie, il faut faire ressortir le remboursement du capital de la dette prévue pour l'exercice correspondant au véritable endettement.

(10) Si l'emprunt est soumis à couverture, il convient de compléter le tableau « détail des opérations de couverture ».

(11) Catégorie d'emprunt. Exemple A-1 (cf. la classification des emprunts suivant la typologie de la circulaire IOCB1015077C du 25 juin 2010 sur les produits financiers offerts aux collectivités territoriales).

En cas de couverture partielle, indiquer plusieurs catégories d'emprunt (exemple : A-1 ; C-3).

(12) Type de taux d'intérêt : F : fixe ; V : variable simple ; C : complexe (c'est-à-dire un taux variable qui n'est pas seulement défini comme la simple addition d'un taux usuel de référence et d'une marge exprimée en point de pourcentage).

(13) Mentionner le ou les index en cours au 01/01/N après opérations de couverture.

(14) Taux après opérations de couverture éventuelles. Pour les emprunts à taux variable, indiquer le niveau moyen du taux constaté sur l'année.

(15) Il s'agit des intérêts dus au titre du contrat initial et comptabilisés à l'article 66111 « Intérêts réglés à l'échéance » (intérêts décaissés) et intérêts éventuels dus au titre du contrat d'échange éventuel et comptabilisés à l'article 668.

(16) Indiquer les intérêts éventuellement reçus au titre du contrat d'échange éventuel et comptabilisés au 768.

IV - ANNEXES	IV
ELEMENTS DU BILAN – ETAT DE LA DETTE – TYPOLOGIE DE LA REPARTITION DE L'ENCOURS	A2.4

A2.4 - TYPOLOGIE DE LA REPARTITION DE L'ENCOURS (1)

Structure	Indices sous-jacents	(1) Indices zone euros	(2) Indices inflation française ou zone euro ou écart entre ces indices	(3) Ecarts d'indices zone euro	(4) Indices hors zone euro et écarts d'indices dont l'un est un indice hors zone euro	(5) Ecarts d'indices hors zone euro	(6) Autres indices
(A) Taux fixe simple. Taux variable simple. Echange de taux fixe contre taux variable ou inversement. Echange de taux structuré contre taux variable ou taux fixe (sens unique). Taux variable simple plafonné (cap) ou encadré (tunnel)	Nombre de produits	59					
	% de l'encours	100,00%					
	Montant en euros	80 253 540 €					
(B) Barrière simple. Pas d'effet de levier	Nombre de produits						
	% de l'encours						
	Montant en euros						
(C) Option d'échange (swaption)	Nombre de produits						
	% de l'encours						
	Montant en euros						
(D) Multiplicateur jusqu'à 3; multiplicateur jusqu'à 5 capé	Nombre de produits						
	% de l'encours						
	Montant en euros						
(E) Multiplicateur jusqu'à 5	Nombre de produits						
	% de l'encours						
	Montant en euros						
(F) Autres types de structures	Nombre de produits						
	% de l'encours						
	Montant en euros						

(1) Cette annexe retrace le stock de dette au 31/12/N après opérations de couverture éventuelles.

IV - A3 - METHODES UTILISEES POUR LES AMORTISSEMENTS

PROCEDURE	CHOIX DU CONSEIL MUNICIPAL		Délibération du
AMORTISSEMENT OBLIGATOIRE	Seuil d'amortissement sur un an : **Immobilisations de même nature < 500 euros HT**		04-oct-05
	Catégories de biens amortis :	**Durée :**	
	Autres immobilisations incorporelles (208)	5 ans	20-mars-15
	Logiciels standards	2 ans	12-déc-96
	Matériels informatiques, progiciels	5 ans	12-déc-96
	Matériels de bureau	10 ans	12-déc-96
	Autres matériels	10 ans	12-déc-96
	Mobilier	15 ans	12-déc-96
	Véhicules légers	5 ans	04-oct-05
	Véhicules utilitaires	8 ans	04-oct-05
	Véhicules lourds	15 ans	04-oct-05
	Coffre fort et assimilés	30 ans	12-déc-96
	Appareils de chauffage	20 ans	12-déc-96
	Appareils de levage	30 ans	12-déc-96
	Appareils de laboratoire	10 ans	12-déc-96
	Equipement garage et atelier	15 ans	12-déc-96
	Equipement de cuisine	15 ans	12-déc-96
	Equipements sportifs	15 ans	12-déc-96
	Installations de voirie	30 ans	12-déc-96
	Plantations	20 ans	12-déc-96
	Etudes non suivies de réalisation	5 ans	12-déc-96
	Frais de recherche, applications	5 ans	12-déc-96
	Concessions et droits similaires	30 ans	12-déc-96
	Immeubles productifs de revenus	30 ans	12-déc-96
	Pianos	15 ans	12-déc-96
	Autres instruments de musique	10 ans	12-déc-96
	Installations générales,agencements dont la collectivité n'est pas propriétaire	10 ans	17-déc-97
AMORTISSEMENT FACULTATIF	Seuil d'amortissement sur un an :	**NON** (si différent de ci-dessus)	
	Catégories de biens amortis :	Durée :	
SUBVENTIONS d'INVESTISSEMENT TRANSFEREES EN FONCTIONNEMENT (biens amortissables)	- Sur la même durée que l'amortissement des biens		20-déc-00
CHARGES A ETALER : Nature :	OUI ☐	NON ☐	
	Date du début de l'étalement :		
	Durée de l'étalement		
ICNE	- sur les nouveaux emprunts		09-oct-97
AUTRES PROCEDURES : (A détailler) **(modalités de reprise des subventions d'équipement reçues)**			

IV - ANNEXES ELEMENTS DU BILAN A4 - A5

IV - A4 - ETAT DES PROVISIONS SEMI BUDGETAIRES

Nature de la provision	Montant de la provision de l'exercice	Date de constitution de la provision	Montant des provisions constituées au 01/01/2015	Montant total des provisions constituées	Montant des reprises au 31/12/2015	SOLDE
Provisions pour risques et charges						
1) Provisions pour gros travaux de maintenance sur les équipements communaux	500 000	23/06/2010	500 000,00	500 000	430 000,00	70 000,00
Provisions pour risques et charges exceptionnelles						
1) Programme d'aménagement d'ensemble	1 360 120,34	31/12/2014	1 360 120,34	1 360 120,34	1 360 120,34	0,00
	161 711,38	16/12/2015		161 711,38	0,00	161 711,38

IV - ANNEXES	IV
ELEMENTS DU BILAN EQUILIBRE DES OPERATIONS FINANCIERES - DEPENSES	A6.1

DEPENSES A COUVRIR PAR DES RESSOURCES PROPRES

Art. (1)	Libellé (1)	Crédits de l'exercice (BP+BS+DM+RAR N-1)	Réalisations
DEPENSES TOTALES A COUVRIR PAR DES RESSOURCES PROPRES = A + B		**4 336 711,38**	**4 211 187,57**
16 Emprunts et dettes assimilées (A)		**4 050 000,00**	**3 952 366,17**
1641	EMPRUNTS EN EUROS	4 050 000,00	3 952 366,17
Dépenses et transferts à déduire des ressources propres (B)		**286 711,38**	**258 821,40**
102298	*REPRISE SUR FONDS GLOBALISES*	*110 000,00*	*87 090,02*
13911	SUBV D'EQUIP TRANSFEREES AU COMPTE DE RESULTAT ETAT ET ETABLISSEMENTS NATIONAUX	2 500,00	
13912	SUBV D'EQUIP TRANSFEREES AU COMPTE DE RESULTAT - REGIONS	4 000,00	3 221,00
13913	SUBV D'EQUIP TRANFEREES AU COMPTE DE RESULTAT - DEPARTEMENTS	3 000,00	1 615,00
139151	REPRISE SUBV TRANSF GD LYON	4 000,00	3 684,00
13918	SUBV D'EQUIP TRANSFEREES AU COMPTE DE RESULTAT - AUTRES	1 500,00	1 500,00
13933	FONDS AFFECTES A L'EQUIPEMENT PLAN D'AMENAGEMENT D'ENSEMBLE (PAE)	161 711,38	161 711,38
020	Dépenses imprévues		

	Opération de l'exercice I	Restes à réaliser en dépenses au 31/12	Solde d'éxecution D001 de l'exercice précédent N-1	TOTAL II
Dépenses à couvrir par des ressources propres	**4 211 187,57**		**2 262 868,65**	**6 474 056,22**

(1) Détailler les chapitres budgétaires par article conformément au plan de comptes.

IV - ANNEXES	IV
ELEMENTS DU BILAN EQUILIBRE DES OPERATIONS FINANCIERES - RECETTES	A6.2

RESSOURCES PROPRES

Art. (1)	Libellé (1)	Crédits de l'exercice (BP+BS+DM+RAR N-1)	Réalisations
RECETTES (RESSOURCES PROPRES) = a + b		**10 029 661,07**	**4 007 418,89**
Ressources propres externes de l'année (a)		**2 125 903,00**	**2 128 822,26**
10222	F.C.T.V.A.	2 105 000,00	2 107 101,93
10223	T.L.E.		21 720,33
1385	AUTRES SUBVENTIONS D'INVESTISSEMENT NON TRANSFERABLES GROUPEMENTS COLLECTIVITES	20 903,00	
Ressources propres internes de l'année (b) (2)		**7 903 758,07**	**1 878 596,63**
280411	*AMORTISSEMENT SUBV EQUIP*		*12 333,00*
2804112	*AMORT SUBV EQUIP ETAT*	*12 000,00*	
28041411	*AMORT SUBV VERSEE COMMUNE*		*200,00*
280415	*AMORT SUBV EQUIP*		*402 211,36*
28041512	*AMORT SUBV GD LYON*	*410 000,00*	*2 844,00*
2804163	*AMORT SUBV BUDG ANNEXES*		*43 173,87*
28041632	*SUBV AMORT BUDG ANNEXE*	*100 000,00*	*46 814,00*
2804171	*AMORT SUBV EQUP ETAB PUBLIC*	*5 000,00*	*4 706,00*
280418	*AMORT SUBV EQUIP*		*308,00*
2804182	*AMORT SUBV ORG PUBLIC*	*5 000,00*	*7 970,00*
28042	*AMORTISSEMENT SUBV EQUIP*		*63 945,44*
280422	*AMORT SUBV EQUIP TIERS*	*300 000,00*	*86 061,00*
2805	*CONCESSIONS ET DROITS SIMILAIRES BREVETS LICENCES DROITS ET VALEURS SIMILAIRES*		*39 206,77*
28051	*AMORT DES LOGICIELS ET BREVETS*	*85 000,00*	*12 808,40*
28088	*AMORT AUTRES IMMOS INCORP*		*46 827,00*
281578	*AMORTISSEMENT MATERIEL DE VOIRIE*		*492,14*
28158	*AMORTISSEMENT D'IMMOS CORPO AUTRES INSTAL TECH MATERIEL ET OUTILLAGE INDUSTRIEL*	*50 000,00*	*42 401,05*
28181	*INSTALLATIONS GENERALES, AGENCEMENTS ET AMENAGEMENTS DIVERS*	*120 000,00*	*117 280,64*
28182	*MATERIEL DE TRANSPORT*	*190 000,00*	*160 160,12*
28183	*MATERIEL DE BUREAU ET MATERIEL INFORMATIQUE*	*77 000,00*	*96 836,68*
28184	*MOBILIER*	*170 000,00*	*167 527,08*
28188	*AUTRES*	*400 000,00*	*404 411,26*
28283	*MATERIEL DE BUREAU ET MATERIEL INFORMATIQIUE*	*65 000,00*	*108 947,92*
4817	*PENALITES DE RENEGOCIATION DE LA DETTE*	*11 000,00*	*11 130,90*
024	Produits de cessions		
021	*Virement de la section de fonctionnement*	*5 903 758,07*	

	Opérations de l'exercice III	Restes à réaliser en recettes au 31/12	Solde d'éxecution R001 de l'exercice précédent	Affectation R1068 de l'exercice précédent	TOTAL IV
Total ressources propres disponibles	**4 007 418,89**			**2 451 161,62**	**6 458 580,51**

	Montant
Dépenses à couvrir par des ressources propres II	**6 474 056,22**
Ressources propres disponibles IV	**6 458 580,51**
Solde V=IV-II (3)	**-15 475,71**

(1) Les comptes 15, 169, 26, 27, 28, 29, 39, 481, 49 et 59 sont à détailler conformément au plan de comptes.
(2) Les comptes 15, 29, 39, 49 et 59 sont présentés uniquement si la commune ou l'établissement applique le régime des provisions budgétaires.
(3) Indiquer le signe algébrique.

IV - ANNEXES	IV
ELEMENTS DU BILAN ETAT DE VENTILATION DES DEPENSES ET RECETTES DES SERVICES ASSUJETTIS A LA TVA - SECTION DE FONCTIONNEMENT	A7.2.1

(Article R.2313-3 du CGCT - Services assujettis sans faire l'objet d'un budget distinct du budget général) (1)

A7.2.1 - SECTION DE FONCTIONNEMENT - DEPENSES

DEPENSES - MANDATS EMIS		
Article (2)	Libellé (2)	Montant
Total des dépenses réelles		
Total des dépenses d'ordre		
TOTAL GENERAL		

A7.2.1 - SECTION DE FONCTIONNEMENT - RECETTES

RECETTES - TITRES EMIS		
Article (2)	Libellé (2)	Montant
70	PRODUITS DES SERVICES, DU DOMAINE ET VENTES DIVERSES	17 354,10
7078	AUTRES MARCHANDISES	
70872	REMBOURSEMENT DE FRAIS PAR LES BUDGETS ANNEXES	
7088	AUTRES PRODUITS D ACTIVITES ANNEXES (INSERTION PUBLICITAIRE VAULXENVELIN JOURNAL)	17 354,10
75	AUTRES PRODUITS DE GESTION COURANTE	500,00
752	REVENUS DES IMMEUBLES (LOCATION SALLE CHAPLIN)	500,00
77	PRODUITS EXCEPTIONNELS	
775	PRODUITS DES CESSIONS D'IMMOBILISATIONS	
Total des recettes réelles		17 854,10
Total des recettes d'ordre		
TOTAL GENERAL		17 854,10

(1) Compléter par le nom du service assujetti à la TVA.

(2) Détailler les chapitres budgétaires par article conformément au plan de comptes appliqué par le service.

(3) Si la commune ou l'établissement a opté pour les provisions semi-budgétaires.

IV - ANNEXES	IV
ELEMENTS DU BILAN ETAT DE VENTILATION DES DEPENSES ET RECETTES DES SERVICES ASSUJETTIS A LA TVA - SECTION D'INVESTISSEMENT	A7.2.2

(Article R.2313-3 du CGCT - Services assujettis sans faire l'objet d'un budget distinct du budget général) (1)

A7.2.2 - SECTION D'INVESTISSEMENT - DEPENSES

DEPENSES - MANDATS EMIS		
Article (2)	**Libellé (2)**	**Montant**
20	**IMMOBILISATIONS INCORPORELLES**	**4 900,00**
2031	FRAIS D'ETUDES (MAISON DES FETES ET FAMILLES)	4 900,00
21	**IMMOBILISATIONS CORPORELLES**	
2184	AUTRES IMMOBILISATIONS CORPORELLES MOBILIER	
23	**IMMOBILISATIONS EN COURS**	
2313	IMMOBILISATIONS EN COURS CONSTRUCTIONS	
Opérations d'équipement n°...(1 ligne par opé.)		
Opé. c/ de tiers n°...(1 ligne par opé.)		
Total des dépenses réelles		**4 900,00**
Total des dépenses d'ordre		
TOTAL GENERAL		**4 900,00**

A7.2.2 - SECTION D'INVESTISSEMENT - RECETTES

RECETTES - TITRES EMIS		
Article (2)	**Libellé (2)**	**Montant**
Opé. c/ de tiers n°...(1 ligne par opé.)		
Total des recettes réelles		
Total des recettes d'ordre		
TOTAL GENERAL		

(1) Compléter par le nom du service assujetti à la TVA.

(2) Détailler les chapitres budgétaires par article conformément au plan de comptes appliqué par le service.

IV - ANNEXES

ELEMENTS DU BILAN

ETAT DES CHARGES TRANSFEREES

IV

A8

A8 - ETAT DES CHARGES TRANSFEREES

Exercice	Nature de la dépense transférée	Durée de l'étalement	Date de la délibération	Montant de la dépense transférée au compte 481 (I)	Montant amorti au titre des exercices précédents (II)	Montant de la dotation aux amortissements de l'exercice (c/6862) (III)	Solde (1)
1999	Pénalités renégociation emprunts	Durée résiduelle emprunt	30/06/1999	213 123,73	145 731,68	9 108,23	58 283,82
2005	Pénalités renégociation emprunts	Durée résiduelle emprunt		28 317,37	20 226,70	2 022,67	6 068,00
						11 130,90	

(1) Correspond au montant de la charge restant à amortir = I-(II+III)

ELEMENTS DU BILAN VARIATION DU PATRIMOINE (art R2313-3 du CGCT) - ETAT DES ENTREES D'IMMOBILISATIONS			A 10,1 2015
Acquisition à titre onéreux (nature comptable)	**Désignation du bien**	**Valeur acquisition**	**Durée amortissement en années**
2051	LOGICIEL CONSERVATOIRE	1 707,00	2
2051	LOGICIEL DE GESTION ET PLANNIFICATION DES EQUIPEMENTS SP	6 660,00	2
2051	Migration vers RDS 2012	8 955,00	2
2051	Licences Microsoft serveur	16 056,83	2
2051	Office pour les bibliothèques	4 443,78	2
2051	Migration vers RDS 2012	8 955,00	2
2051	Add on 100 postes supplem GIMI	1 776,00	2
2051	Gestion de cimetières Migration version	2 726,40	2
2051	Intervention interface carburants	1 311,60	2
2051	Logiciel Chaplin Regie spectacles	7 813,20	2
2051	matériel pointage mobile Beauverie	300,00	1
2051	ACHAT DE LICENCES CAL WINDOWS	2 288,16	2
2051	Licences Office pour Access O Bailly	12 033,55	2
2051	Photoshop S Khamassi	1 295,50	2
2051	Migration logiciel Gestion parc/help desk	8 928,00	2
2051	logiciel gestion de parc passage de 700 à 1000 postes	3 410,20	2
2051	BIB licences Office	4 868,76	2
2051	ARPEGE CONCERTO Petite Enfance	8 625,60	2
2051	MS Office pour platines	8 464,18	2
2051	ARPEGE CONCERTO Petite Enfance	4 935,00	2
2051	ARPEGE CONCERTO Petite Enfance	2 715,00	2
2051	LOGICIEL INFORMATIQUE ECOLE MAKARENKO	441,60	1
2051	LOGICIEL INFORMATIQUE ECOLE BEAUVERIE	105,60	1
2051	LICENCES SOPHOS ECOLES DE LA VILLE	7 680,00	2
2158	Marché : 14F077, Société : 1	1 980,42	15
2158	RAMPES D ACCES SETTON	4 176,00	15
2158	TRACEUR SCANNER SELON DEVIS DV10651	13 598,40	15
2158	Marché : 14F075, Société : 1	1 548,00	15
2158	MATERIEL THERMIQUE ESP VERT	12 144,00	15
2158	FOURNITURE DE MATERIEL ELECTRIQUE	3 642,00	15
2181	GYMNASE TRANQUILLE INSTALLATION DE 5 INFRAROUGES	12 150,94	10
2182	CAMION DAILLY	42 424,37	8
2182	CAMION DAILLY	50 327,98	8
2183	ETUI ASUS	41,00	1
2183	Matériel informatique	260,03	1
2183	USB CARTE SON	270,00	1
2183	Matériel réseau Ecoles numériques	276,00	1
2183	imprimante secours garage	287,00	1
2183	Table tactile Mosaique M-Pro	301,20	1
2183	imprimante pour service communication	346,80	1
2183	Matériel informatique	381,78	1
2183	imprimante pour piscine	382,80	1
2183	IMPRIMANTE LASER ECOLE BEAUVERIE	492,00	1
2183	Imprimante Point Cyb	509,04	1
2183	MATERIEL INFORMATIQUE ECOLE MAKARENKO B	534,00	1

Acquisition à titre onéreux (nature comptable)	Désignation du bien	Valeur acquisition	Durée amortissement en années
2183	Pc Portable Asus Samir Khamassi	567,99	1
2183	BIB imprimante couleur A3	576,00	1
2183	MATERIEL INFORMATIQUE ECOLE MAKARENKO	594,00	1
2183	MATERIEL INFORMATIQUE CQ DUMAS/GENAS	601,94	5
2183	Matériel réseau Ecoles numériques	624,00	5
2183	PORTABLE HP PPROBOOK LICENCE	680,40	5
2183	FAUTEUIL CULTURE POUR SYLVAIN	705,25	10
2183	Ecran Tactile ELO	732,40	5
2183	TABLE EVOLUTION POUR LA BIBLIOTHEQUE	796,45	5
2183	Matériel pour sauvegarde	960,00	5
2183	PC HP PRODESK MAT GRANDCLEMENT	1 101,60	5
2183	MATERIEL INFORMATIQUE ECOLE BEAUVERIE	1 134,00	5
2183	BIB imprimante couleur A3	1 215,91	5
2183	MATERIEL INFORM CQ DUMAS GENAS ET LA COTE	1 473,96	5
2183	Imprimantes MFP de bureau	1 512,00	5
2183	Matériel periscolaire	1 534,43	10
2183	BIB PEREC videoprojecteur 2	1 567,20	5
2183	onduleur pour serveurs	1 929,29	5
2183	MFP pour creches et inscriptions scolaires	2 088,00	5
2183	PORTABLE HP ECOLE COURCELLES ELEMENTAIRE	2 487,60	5
2183	BIB PEREC videoprojecteur 1	2 701,20	5
2183	ECOLES CROIZAT ET GAGARINE MAT INFORMATIQUE	2 757,60	5
2183	ECOLES CROIZAT ET GAGARINE MAT INFORMATIQUE	2 757,60	5
2183	Matériel réseau Ecoles numériques	2 979,00	5
2183	Platines Client leger	3 127,70	5
2183	platines Client léger	3 308,17	5
2183	Bibliothèques	3 473,22	5
2183	Video projecteur et soundstation	4 024,80	5
2183	Videoprojecteur GS Langevin	4 464,00	5
2183	Imprimantes thermiques billets pour 5C	4 800,00	5
2183	matériel Client léger pour services	4 962,26	5
2183	Matériel periscolaire	6 648,01	5
2183	Matériel informatique	9 313,16	5
2183	Bibliothèques matériel	10 438,99	5
2183	PC pour application Access	11 550,47	5
2183	PVE acquisition de 10 PDA	11 976,00	5
2183	TNI GS BEAUVERIE Marché : 15F145, Société : 1	33 372,00	5
2184	BIBLIOTHEQUE BUREAU MME LA MAIRE	49,00	1
2184	MOBILIER DE BUREAU MME LA MAIRE	98,00	1
2184	PATERES ECOLE ELEMENTAIRE CURIE	145,20	1
2184	MOBILIER ECOLE ELEMENTAIRE NERUDA	209,35	1
2184	MOBILIER ECOLE ELEMENTAIRE CROIZAT	247,08	1
2184	DESSERTE MOBILE SCE EDUCATION	270,84	1
2184	ARMOIRE MURALE 2 PORTES ECOLE BEAUVERIE	293,90	1
2184	MOBILIER ECOLE MAT A FRANCE	310,87	1
2184	PAKC BUREAU DROIT CAISSON ECOLE BEAUVERIE	345,53	1
2184	BUREAU DE DIRECTION GS R BEAUVERIE	347,09	1
2184	MOBILIER ECOLE BEAUVERIE	397,95	1
2184	MOBILIER ECOLE MAKARENKO B	412,98	1

Acquisition à titre onéreux (nature comptable)	Désignation du bien	Valeur acquisition	Durée amortissement en années
2184	IMPRIMANTE HP LASER PRO ELEM MAKARENKO	432,00	1
2184	ECOLE ELEMENTAIRE VILAR	474,22	1
2184	MOBILIER ECOLE ELEMENTAIRE KING	479,99	1
2184	ARMOIRE ECOLE ELEMENTAIRE VILAR	491,89	1
2184	MOBILIER ECOLE MATERNELLE CROIZAT	549,67	1
2184	ORANGE BLEUE ACHAT DE LIT A BARREAUX	576,08	1
2184	AU CLAIR DU MAS ACHAT DE LIT A BARREAUX	576,08	1
2184	LA RIBAMBELLE ACHAT DE LIT A BARREAUX	576,08	1
2184	MOBILIER ECOLE ELEMENTAIRE GAGARINE	611,14	15
2184	MATERIEL POUR CUISINE DRH	664,97	15
2184	MOBILIER ECOLE ELEMENTAIRE LANGEVIN	718,95	15
2184	MOBILIER ECOLE ELEMENTAIRE WALLON	727,20	15
2184	MOBILIER ECOLE ELEMENTAIRE VILAR	743,83	15
2184	MEUBLE DE RANGEMENT DOSSIERS PAIES	755,26	15
2184	MOBILIER ECOLE MATERNELLE WALLON	762,44	15
2184	MEUBLES DRH	975,07	15
2184	MOBILIER ECOLE ELEMENTAIRE LANGEVIN	1 177,12	15
2184	MOBILIER RESTAURANT SCOLAIRE ECOLE KING	1 192,00	15
2184	MOBILIER RESTAURANT SCOLAIRE ECOLE GAGARINE	1 522,86	15
2184	MEUBLE A CHAUSSONS ECOLE MAT CROIZAT	1 531,99	15
2184	ARMOIRE FROIDE POSITIVE NOSEM	1 564,80	15
2184	MOBILIER ECOLE MATERNELLE CURIE	1 716,43	15
2184	MOBILIER ECOLE MATERNELLE NERUDA	1 777,37	15
2184	MOBILIER ECOLE ELEMENTAIRE COURCELLES	1 897,20	15
2184	LIT GAIN DE PLACE ECOLE MAT NERUDA	1 939,80	15
2184	MOBILIER ECOLE ELEMENTAIRE LANGEVIN	1 965,61	15
2184	MOBILIER ECOLE ELEMENTAIRE BEAUVERIE	2 200,94	15
2184	MOBILIER ECOLE MAT WALLON	2 214,85	15
2184	MEUBLE DE RANGEMENT SELON DEVIS OD707406	2 463,14	15
2184	MOBILIER ECOLE MATERNELLE CROIZAT	2 973,16	15
2184	MOBILIER ECOLE BEAUVERIE	2 989,83	15
2184	MOBILIER ECOLE ELEMENTAIRE GRANDCLEMENT	3 585,09	15
2184	MOBILIER ECOLE ELEMENTAIRE CURIE	3 753,45	15
2184	MOBILIER POUR BCD ECOLE ELEM GAGARINE	3 937,02	15
2184	MEUBLE DE RANGEMENT SELON DEVIS OD707018	4 302,06	15
2184	MOBILIER ECOLE ELEMENTAIRE MISTRAL	4 386,73	15
2184	CHARIOT BI-BAC ECOLES MISTRAL ET NERUDA	5 004,00	15
2184	SIEGES SANTE ET SECURITE ET FORMATION	5 077,80	15
2184	FAUTEUILS DRH	5 895,46	15
2184	MOBILIER ECOLE ELEMENTAIRE CROIZAT	7 245,79	15
2184	MOBILIER RESTAU SCOLAIRE MFF GS R BEAUVERIE	7 757,08	15
2184	MOBILIER ECOLE BEAUVERIE DEPOT MFF	11 529,98	15
2184	MOBILIER ECOLE MATERNELLE BEAUVERIE	22 329,34	15
2188	COFFRE DE SECURITE ELECTRONIQUE	124,66	1
2188	BAC CD BIB	130,73	1
2188	CHAINE MICRO PIONEER XPM12	149,00	1
2188	MATERIEL MFF GS R BEAUVERIE	207,00	1
2188	DRAPEAUX	228,96	1
2188	FAX BROTHER ACTIONS EDUCATIVES	240,00	1

Acquisition à titre onéreux (nature comptable)	Désignation du bien	Valeur acquisition	Durée amortissement en années
2188	MATERIEL ECOLE MAT LE CHAT PERCHE	247,41	1
2188	MATERIEL	292,02	1
2188	Marché : 201434805B, Société : 1	292,67	1
2188	ACHAT REFRIGERATEUR 2 PORTES BEKO DSA28021S	314,30	1
2188	LAVE LINGE RESTAURANT ECOLE MISTRAL	379,00	1
2188	CLASSEUR ECOLE LANGEVIN ELEMENTAIRE	382,98	1
2188	CLASSEUR ECOLE MAKARENKO ELEM MME DUPRE	382,98	1
2188	LAVE LINGE ECOLE ELEMENTAIRE GAGARINE	445,00	1
2188	LAVE LINGE ECOLE ELEMENTAIRE COURCELLES	445,02	1
2188	LAVE LINGE CA FERY	449,72	1
2188	REFRIGERATEUR CANDY	452,04	1
2188	PETITES PERCUSSIONS CONSERVATOIRE	482,89	1
2188	CUISINIERE PERISCOLAIRE LANGEVIN ELEMENTAIRE	489,00	1
2188	MATERIEL DE SPORT ECOLE MAT BEAUVERIE	490,39	1
2188	REFRIGERATEUR LADEN ECOLE BEAUVERIE	498,00	1
2188	MATERIELS EAJE AU CLAIR DU MAS	501,40	1
2188	VIDEOPROJECTEUR MATERNELLE LANGEVIN	538,80	1
2188	MATERIEL DEPOT MISTRAL GS R BEAUVERIE	558,00	1
2188	LOT DE MATELAS ECOLE MATERNELLE NERUDA	560,06	1
2188	3 LECTEURS CD CONSERVATOIRE	570,00	1
2188	ELECTROMENAGER RESTAURANT ECOLE WALLON	578,89	1
2188	BAC POLYVALENT MODULE A ROULETTEN PEREC	586,20	1
2188	TAPIS DE KARATE TAEKWONDO	588,40	1
2188	ASPIRATEUR PALAIS DES SPORTS	592,80	1
2188	AUDIOMETRE COLSON K10	594,00	1
2188	AUDIOMETRE COLSON K10	594,00	1
2188	2 MALLES DE RANGEMENT CONSERVATOIRE	639,96	10
2188	MATERIEL POUR CLAIR DU MAS	722,40	10
2188	LAVE LINGE MIELE ORANGE BLEUE	749,00	10
2188	HORLOGUE AUTONOME INT. TENNIS	840,00	10
2188	2 PIANOS NUMERIQUES CONSERVATOIRE	858,60	10
2188	2 MALLES DE TRANSPORT- CONSERVATOIRE	880,44	10
2188	MATERIEL DEPOT MISTRAL GS R BEAUVERIE	954,67	10
2188	TABLEAU TRYPTIQUE CROIZAT ELEMENTAIRE	1 018,00	10
2188	CHARRIOT ET SOUFFLEUR ECOLE BEAUVERIE	1 099,56	10
2188	MATERIEL INFORMATIQUE CONSEIL MUNICIPAL	1 128,00	10
2188	BALAI ET SOUFLEUR ECOLES MISTRAL ET NERUDA	1 132,80	10
2188	1 AMPLI GUITARE ELECTRIQUE CONSERVATOIRE	1 150,00	10
2188	LOTS DE FILETS DIVERS BUTS PALAIS DES SPORTS	1 181,74	10
2188	PRISE D ESCALADE	1 202,61	10
2188	TAPIS SOUS BARRES ASYMETRIQUE ET SOUS ANNEAUX	1 264,80	10
2188	VESTIAIRES AGENTS GS R BEAUVERIE	1 354,74	10
2188	TEST WPPSI IV ECOLE GAGARINE	1 413,50	10
2188	WISC IV SERVICE EDUCATION	1 433,90	10
2188	MATERIEL DE NETTOYAGE PALAIS DES SPORTS	1 512,12	10
2188	ARMOIRE FROIDE RESTAURANT ECOLE MISTRAL	1 521,60	10
2188	CHARIOT DE LAVAGE TRISTAR COMPLET	1 615,20	10
2188	MOBILIER RANGEMENT BIB. PEREC	1 810,56	10
2188	MATERIEL ECOLES DE LA VILLE	1 819,60	10

Acquisition à titre onéreux (nature comptable)	Désignation du bien	Valeur acquisition	Durée amortissement en années
2188	ASPIRATEURS ECOLES DE LA VILLE	1 930,80	10
2188	MATERIEL DE SPORT ECOLE MAT LORCA	2 032,06	10
2188	MATERIEL DE SPORT ECOLE MAKARENKO B	2 140,08	10
2188	MICRO 5C	2 200,80	10
2188	MATERIEL DE SPORT ECOLE MAT COURCELLES	2 261,83	10
2188	COPIEUR MX 264	2 400,00	10
2188	CHARIOT BI-BAC TRISTAR COMPLET	2 476,80	10
2188	ENCEINTES PORTABLES - CONSERVATOIRE	2 495,00	10
2188	LA GRANGE AUX LUTINS ACHAT DE LAVE VAISSELLE	2 509,20	10
2188	MONOBROSSE ECOLE MATERNELLE GAGARINE	2 701,56	10
2188	MONOBROSSE ECOLE GAGARINE ELEMENTAIRE	2 701,56	10
2188	MONOBROSSE ECOLE CURIE ELEMENTAIRE	2 701,56	10
2188	SECHE LINGE LA GRANGE AUX LUTTINS	2 772,00	10
2188	MATERIEL DE SPORT ECOLE COURCELLES	2 823,94	10
2188	MONOBROSSE ECOLE KING ELEMENTAIRE	2 940,00	10
2188	MONOBROSSE GS R BEAUVERIE	2 940,00	10
2188	COPIEUR 354 SHARP ECOLE ELEM BEAUVERIE	2 940,00	10
2188	EQUIPEMENT POUR LES ELECTIONS	2 956,80	10
2188	ELECTROMENAGER GS R BEAUVERIE	3 016,51	10
2188	LAVE VAISSELLE RESTAURANT ECOLE MISTRAL	3 199,20	10
2188	SYSTEME FIDELIO COMPLET	3 430,00	10
2188	STANDS DDSVA	3 543,60	10
2188	AUTOLAVEUSE ECOLE BEAUVERIE	3 547,20	10
2188	MATERIEL MFF GS R BEAUVERIE	3 658,16	10
2188	POMPE PISCINE JEAN GELET	3 924,00	10
2188	EQUIPEMENT FRIGORIFIQUE CLUB HOUSE GYMNASE AUBERT	4 596,00	10
2188	INSTRUMENTS DE MUSIQUE	4 660,00	10
2188	MATERIEL DE GYMNASTIQUE	4 948,13	10
2188	MATERIEL GS R BEAUVERIE	5 313,60	10
2188	MOBILIER POUR FETES ET CEREMONIES	5 519,28	10
2188	ABRI DE TOUCHE	5 519,88	10
2188	MATERIEL POLICE MUNICIPALE	5 710,15	10
2188	MATERIEL EPS ECOLE BEAUVERIE	6 013,32	10
2188	AUTOLAVEUSE 5C	6 384,00	10
2188	APPAREIL DE MUSCULATION -GYMNASE BLONDIN	8 439,96	10
2188	AUTOLAVEUSE PALAIS DES SPORTS	10 506,00	10
2188	MOBILIER MFF GS R BEAUVERIE	27 603,95	10
2188	MATERIEL AUDIOVISUEL SALLE DU CONSEIL	34 506,00	10
	TOTAL GENERAL	**785 932,93**	

ELEMENTS DU BILAN

VARIATION DU PATRIMOINE (art R2313-3 du CGCT) -
ETAT DES SORTIES D'IMMOBILISATIONS

A10,2

Désignation du bien	Valeur d'acquisition (coût historique)	Cumul des amortissements	Valeur nette comptable au jour de la cession	Prix de cession	Plus ou moins value
VENTE MOTO HONDA 125	3 666,85	3 666,85	0,00	851,55	851,55
VENTE PEUGEOT 206 PLUS	7 366,67	5 892,00	1 474,67	4 001,00	2 526,33
VENTE MOTO HONDA 125	3 666,85	3 666,85	0,00	846,30	846,30
VENTE RENAULT TWINGO	8 305,31	8 305,31	0,00	1 340,00	1 340,00
VENTE RENAULT TWINGO	8 987,78	8 987,78	0,00	840,00	840,00
VENTE CITROEN SAXO	8 738,00	8 738,00	0,00	1 365,00	1 365,00
VENTE CITROEN C1	7 315,97	7 315,97	0,00	3 935,93	3 935,93
VENTE RENAULT TWINGO	7 717,11	7 717,11	0,00	4 575,90	4 575,90
VENTE FORD KA	8 235,63	4 941,00	3 294,63	5 788,14	2 493,51
VENTE RENUALT CLIO	3 963,67	3 963,67	0,00	236,50	236,50
VENTE CITROEN XSARA	14 860,00	14 860,00	0,00	3 147,90	3 147,90
VENTE LOT 3 CITROEN SAXO	32 942,66	32 942,66	0,00	735,00	735,00
VENTE DACIA SOLERO	8 947,00	7 156,00	1 791,00	4 326,00	2 535,00
VENTE CITROEN SAXO	9 028,64	9 028,64	0,00	741,30	741,30
VENTE CITROEN AX SPOT	7 591,96	7 591,96	0,00	633,34	633,34
VENTE RENAULT TWINGO	9 351,22	9 351,22	0,00	407,00	407,00
VENTE CITROEN SAXO	8 938,00	8 938,00	0,00	665,50	665,50
VENTE RENAULT TWINGO	9 351,22	9 351,22	0,00	587,10	587,10

ELEMENTS DU BILAN

VARIATION DU PATRIMOINE (art R2313-3 du CGCT) -
ETAT DES SORTIES D'IMMOBILISATIONS

A10,2

Désignation du bien	Valeur d'acquisition (coût historique)	Cumul des amortissements	Valeur nette comptable au jour de la cession	Prix de cession	Plus ou moins value
VENTE PEUGEOT 307 SW	16 524,74	16 524,74	0,00	4 477,50	4 477,50
VENTE CITROEN XSARA	14 610,00	14 610,00	0,00	2 572,50	2 572,50
VENTE RENAULT TWINGO	9 351,22	9 351,22	0,00	350,00	350,00
VENTE AIXAM CITY PACK	10 314,50	6 186,00	4 128,50	5 985,01	1 856,51
VENTE ENCHERES CLIO	8 550,56	8 550,56	0,00	852,00	852,00
TOTAL GENERAL	**228 325,56**				**38 571,67**

ELEMENTS DU BILAN

A 10 - 3 OPERATIONS LIEES AUX CESSIONS

Pour mémoire		Crédits ouverts (BP + DM)
Chapitre 024	Produits des cessions d'immobilisations	0

Produits des cessions		Réalisations
Compte 775	Produits des cessions d'immobilisations	774 844,07
Chapitre 675	Valeurs comptables des immobilisations cédées	124 923,63

ELEMENTS DU BILAN VARIATION DU PATRIMOINE (art L,300-5 code de l'urbanisme) - ETAT DES ENTREES D'IMMOBILISATIONS			A 10,4 2015
Acquisition à titre onéreux (nature comptable)	**Désignation du bien**	**Valeur acquisition**	**Durée amortissement en années**
2138	IMMEUBLE LE COPERNIC	416 400,00	néant
2138	ACHAT IMMEUBLE BATI 62 ET 64 REPUBLIQUE	960 000,00	néant
2138	ACHAT IMMEUBLE PLACE BOISSIER	123 000,00	néant
	TOTAL GENERAL	**1 499 400,00**	

ELEMENTS DU BILAN

VARIATION DU PATRIMOINE (art L. 300-5 code de l'urbanisme) - SORTIES
ETAT DES D'IMMOBILISATIONS

A10,5

Désignation du bien	Valeur d'acquisition (coût historique)	Cumul des amortissements	Valeur nette comptable au jour de la cession	Prix de cession	Plus ou moins value
VENTE PARCELLE AP 433	113 924,57	néant	113 924,57	725 202,00	611 277,43
VENTE METROPOLE TERRAIN AH 9	310,26	néant	310,26	381,60	71,34
TOTAL GENERAL	**114 234,83**				**611 348,77**

IV - ANNEXES	IV
ENGAGEMENTS HORS BILAN – ENGAGEMENTS DONNES ET RECUS EMPRUNTS GARANTIS PAR LA COMMUNE OU L'ETABLISSEMENT	B1.1

B1.1 – ETAT DES EMPRUNTS GARANTIS PAR LA COMMUNE OU L'ETABLISSEMENT (art. L. 2313-1 6°, L. 5211-36 et L. 5711-1 du CGCT)

Désignation du bénéficiaire	Année de mobilisation et profil d'amortissement de l'emprunt (1)		Objet de l'emprunt garanti	Organisme prêteur ou chef de file	Montant initial	Capital restant dû au 31/12/2015	Durée résiduelle	Périodicité des remboursements (2)	Taux initial			Taux à la date de vote du budget (6)			Catégorie d'emprunt (7)	Indices ou devises pouvant modifier l'emprunt	Annuité garantie au cours de l'exercice	
	Année	Profil							Taux (3)	Index (4)	Taux actuariel (5)	Taux (3)	Index (4)	Niveau de taux			En intérêts (8)	En capital
Total des emprunts contractés par des collectivités ou des EP (hors logements sociaux)					950 000,17 €	711 828,00 €											26 479,63 €	43 828,80 €
FONDATION DISPENSAIRE GENERAL	2008	P		LCL	950 000,17 €	711 828,00 €	13	M	F	Taux fixe à 3.6 %	3,63%	F	Taux fixe à 3,6 %	3,59%	A-1		26 479,63 €	43 828,80 €
Total des emprunts autres que ceux contractés par des collectivités ou des EP (hors logements sociaux)					1 174 963,85 €	943 820,80 €											41 479,74 €	47 835,47 €
ARALIS	1994	P	Amélioration logements	CAISSE DES DEPOTS ET CONSIGNATIONS	1 724,20 €	871,46 €	10	A	V	Livret A + 1.3	5,80%	V	Livret A + 1,3	2,40%	A-1		24,11 €	74,17 €
SCI P165 RUE MARIUS GROSSO	2010	P		CAISSE DES DEPOTS ET CONSIGNATIONS	1 119 639,65 €	900 059,08 €	14	A	F	Taux fixe à 1.08 %	1,06%	F	Taux fixe à 1.08 %	4,29%	A-1		39 [illegible],37 €	43 957,20 €
Une Souris Verte	2013	P		CAISSE D'EPARGNE	53 600,00 €	42 881,35 €	9	M	F	Taux fixe à 3,48 %	3,54%	F	Taux fixe à 3,48 %	3,47%	A-1		1 586,26 €	3 904,11 €
Total des emprunts contractés pour des opérations de logement social					23 908 990,82 €	21 321 849,91 €											957 910,42 €	[illegible]
SAHLM G ROSSET	2001	P		CAISSE DES DEPOTS ET CONSIGNATIONS	2 082,74 €	1 080,06 €	10	A	V	Livret A + 1.55	4,30%	V	Livret A + 1,55	2,44%	A-1		30,13 €	101,55 €
SAHLM G ROSSET	2001	P		CAISSE DES DEPOTS ET CONSIGNATIONS	2 132,81 €	1 193,23 €	11	A	V	Livret A + 1.3	4,30%	V	Livret A + 1.3	2,23%	A-1		29,85 €	104,72 €
SAHLM G ROSSET	2001	P		CAISSE DES DEPOTS ET CONSIGNATIONS	1 788,80 €	1 129,26 €	15	A	V	Livret A + 0.8	3,80%	V	Livret A + 0.8	1,82%	A-1		24,53 €	87,33 €
SAHLM G ROSSET	2000	P		CAISSE DES DEPOTS ET CONSIGNATIONS	24 072,05 €	15 770,98 €	17	A	V	Livret A + 0.8	3,80%	V	Livret A + 0,8	1,[illegible]%	A-1		300,12 €	902,55 €
SEMCODA	2005	P		DEXIA CL	78 000,00 €	58 522,75 €	19	T	V	Euribor 03 M + 0.35	2,52%	V	Euribor 03 M + 0,35	0,36%	A-1		229,88 €	2 252,42 €
SEMCODA	2009	P		CAISSE DES DEPOTS ET CONSIGNATIONS	137 247,04 €	123 313,38 €	33	A	V	Livret A + 0.45	2,20%	V	Livret A + 0.45	1,53%	A-1		2 141,61 €	2 863,74 €
SEMCODA	2009	P		CAISSE DES DEPOTS ET CONSIGNATIONS	20 203,34 €	18 750,63 €	43	A	V	Livret A + 0.45	2,20%	V	Livret A + 0.45	1,53%	A-1		323,61 €	265,08 €

Désignation du bénéficiaire	Année de mobilisation et profil d'amortissement de l'emprunt (1)		Objet de l'emprunt garanti	Organisme prêteur ou chef de file	Montant initial	Capital restant dû au 31/12/2016	Durée résiduelle	Périodicité des remboursements (2)	Taux initial			Taux à la date de vote du budget (0)			Catégorie d'emprunt (7)	Indices ou devises pouvant modifier l'emprunt	Annuité garantie au cours de l'exercice	
	Année	Profil							Taux (3)	Index (4)	Taux actuariel (5)	Taux (3)	Index (4)	Niveau de taux			En intérêts (6)	En capital
SEMCODA	2009	P	acquisition foncieres 14 logts grolieres	CAISSE DES DEPOTS ET CONSIGNATIONS	26 055,99 €	24 551,12 €	44	A	V	Livret A + 1.38	2,63%	V	Livret A + 1.38	2,29%	A-1		591,80 €	314,47 €
SEMCODA	2009	P	14 logt Grolieres	CAISSE DES DEPOTS ET CONSIGNATIONS	213 329,15 €	184 275,55 €	24	A	V	Livret A + 1.38	2,63%	V	Livret A + 1.38	2,29%	A-1		4 520,16 €	5 847,11 €
SEMCODA	2005	P	PRU 4 et 5 allee des Vergers	CAISSE DES DEPOTS ET CONSIGNATIONS	280 799,35 €	224 448,44 €	25	A	V	Livret A + 0.25	2,50%	V	Livret A + 0.25	1,37%	A-1		3 477,06 €	7 355,60 €
SEMCODA	2005	P	Halle Garderie les Grolieres	CAISSE DES DEPOTS ET CONSIGNATIONS	18 872,00 €	13 384,88 €	14	A	V	Livret A + 0.25	2,50%	V	Livret A + 0.25	1,33%	A-1		212,79 €	791,08 €
SEMCODA	2008	P		CREDIT FONCIER DE FRANCE	797 580,00 €	687 544,36 €	22	A	V	Livret A	3,00%	V	Livret A	1,00%	A-1		8 615,58 €	17 700,19 €
DYNACITE OP HABITAT DE L'AIN	2008	P	logt Berlioz - Debussy	CAISSE DES DEPOTS ET CONSIGNATIONS	24 682,00 €	13 971,31 €	8	A	V	Livret A + 0.6	4,60%	V	Livret A + 0.6	1,72%	A-1		283,40 €	1 773,01 €
HAB MODERNE RHONE ALPES	2008	P	60 lgt le bois Galant	CAISSE DES DEPOTS ET CONSIGNATIONS	54 150,00 €	36 552,88 €	12	A	V	Livret A + 0.45	3,95%	V	Livret A + 0.45	1,53%	A-1		670,07 €	2 632,62 €
HAB MODERNE RHONE ALPES	2009	P		CAISSE DES DEPOTS ET CONSIGNATIONS	21 [illegible],20 €	15 436,38 €	13	A	V	Livret A + 0.25	4,25%	V	Livret A + 0.25	1,27%	A-1		249,34 €	1 186,20 €
HAB MODERNE RHONE ALPES	2010	P	acq foncieres 18 lgt Av g rougé	CAISSE DES DEPOTS ET CONSIGNATIONS	83 390,88 €	78 626,33 €	46	A	V	Livret A + 0.6	2,35%	V	Livret A + 0.6	1,84%	A-1		1 478,98 €	1 117,16 €
HAB MODERNE RHONE ALPES	2010	P	3 logts av G Rougé	CAISSE DES DEPOTS ET CONSIGNATIONS	21 213,49 €	19 232,34 €	35	A	V	Livret A + (-0.2)	1,55%	V	Livret A + (-0.2)	1,05%	A-1		206,[illegible] €	452,79 €
HAB MODERNE RHONE ALPES	2010	P	acq foncieres 3 logt AV G Rougé	CAISSE DES DEPOTS ET CONSIGNATIONS	10 938,75 €	10 192,78 €	45	A	V	Livret A + (-0.2)	1,55%	V	Livret A + (-0.2)	1,05%	A-1		108,[illegible] €	178,51 €
HAB MODERNE RHONE ALPES	2010	P	18 logt av G rougé	CAISSE DES DEPOTS ET CONSIGNATIONS	175 744,75 €	161 805,85 €	35	A	V	Livret A + 0.6	2,35%	V	Livret A + 0.6	1,84%	A-1		3 053,88 €	3 287,48 €
HAB MODERNE RHONE ALPES	2010	P		CAISSE DES DEPOTS ET CONSIGNATIONS	70 488,25 €	[illegible] 313,90 €	45	A	V	Livret A + 1.13	2,88%	V	Livret A + 1.13	2,37%	A-1		1 [illegible],60 €	827,47 €
HAB MODERNE RHONE ALPES	2010	P		CAISSE DES DEPOTS ET CONSIGNATIONS	71 085,80 €	64 924,72 €	25	A	V	Livret A + 1.13	2,88%	V	Livret A + 1.13	2,37%	A-1		1 585,43 €	1 689,76 €
HAB MODERNE RHONE ALPES	2010	P		CAISSE DES DEPOTS ET CONSIGNATIONS	11 205,30 €	10 706,16 €	35	A	V	Livret A + 0.6	2,35%	V	Livret A + 0.6	1,84%	A-1		201,47 €	183,98 €
HAB MODERNE RHONE ALPES	2010	P		CAISSE DES DEPOTS ET CONSIGNATIONS	357 075,45 €	338 451,12 €	35	A	V	Livret A + 0.6	2,35%	V	Livret A + 0.6	1,84%	A-1		6 [illegible],23 €	5 615,38 €
HAB MODERNE RHONE ALPES	2010	P		CAISSE DES DEPOTS ET CONSIGNATIONS	150 735,45 €	146 848,25 €	45	A	V	Livret A + 0.6	2,35%	V	Livret A + 0.6	1,84%	A-1		2 746,72 €	1 822,[illegible] €
HAB MODERNE RHONE ALPES	2010	P		CAISSE DES DEPOTS ET CONSIGNATIONS	12 645,80 €	10 238,67 €	15	A	V	Livret A + 0.6	1,85%	V	Livret A + 0.6	1,84%	A-1		199,75 €	558,46 €
HAB MODERNE RHONE ALPES	2011	P		CAISSE DES DEPOTS ET CONSIGNATIONS	48 790,05 €	47 357,98 €	48	A	V	Livret A + 0.6	2,80%	V	Livret A + 0.6	1,84%	A-1		[illegible],09 €	847,01 €
HAB MODERNE RHONE ALPES	2011	P		CAISSE DES DEPOTS ET CONSIGNATIONS	136 482,00 €	129 735,57 €	38	A	V	Livret A + 0.6	2,80%	V	Livret A + 0.6	1,84%	A-1		2 448,82 €	2 514,05 €
HAB MODERNE RHONE ALPES	2011	P		CAISSE DES DEPOTS ET CONSIGNATIONS	160 163,25 €	151 383,15 €	36	A	V	Livret A + 0.6	2,85%	V	Livret A + 0.6	1,84%	A-1		2 855,21 €	2 942,24 €
HAB MODERNE RHONE ALPES	2011	P		CAISSE DES DEPOTS ET CONSIGNATIONS	209 932,20 €	202 597,[illegible] €	46	A	V	Livret A + 0.6	2,85%	V	Livret A + 0.6	1,84%	A-1		3 799,48 €	2 779,76 €
HAB MODERNE RHONE ALPES	2012	P		CAISSE DES DEPOTS ET CONSIGNATIONS	70 137,45 €	66 921,82 €	37	A	V	Livret A + 0.6	2,85%	V	Livret A + 0.6	1,84%	A-1		1 261,23 €	1 252,62 €
HAB MODERNE RHONE ALPES	2012	P		CAISSE DES DEPOTS ET CONSIGNATIONS	26 762,65 €	25 924,60 €	47	A	V	Livret A + 0.6	2,85%	V	Livret A + 0.6	1,84%	A-1		485,96 €	344,51 €
HAB MODERNE RHONE ALPES	2012	P		CAISSE DES DEPOTS ET CONSIGNATIONS	3 [illegible]31,70 €	3 727,20 €	47	A	V	Livret A + (-0.2)	2,05%	V	Livret A + (-0.2)	1,05%	A-1		38,78 €	61,10 €
HAB MODERNE RHONE ALPES	2012	P		CAISSE DES DEPOTS ET CONSIGNATIONS	13 772,55 €	13 016,17 €	37	A	V	Livret A + (-0.2)	2,05%	V	Livret A + (-0.2)	1,05%	A-1		139,70 €	286,72 €
HAB MODERNE RHONE ALPES	2012	P		CAISSE DES DEPOTS ET CONSIGNATIONS	39 888,00 €	38 130,97 €	36	A	V	Livret A + 0.6	2,85%	V	Livret A + 0.6	1,83%	A-1		718,83 €	713,72 €

Désignation du bénéficiaire	Année de mobilisation et profil d'amortissement de l'emprunt (1)		Objet de l'emprunt garanti	Organisme prêteur ou chef de file	Montant initial	Capital restant dû au 31/12/2016	Durée résiduelle	Périodicité des remboursements (2)	Taux initial			Taux à la date de vote du budget (8)			Catégorie d'emprunt (7)	Indices ou devises pouvant modifier l'emprunt	Annuité garantie au cours de l'exercice	
	Année	Profil							Taux (3)	Index (4)	Taux actuariel (5)	Taux (3)	Index (4)	Niveau de taux			En intérêts (6)	En capital
HAB MODERNE RHONE ALPES	2012	P		CAISSE DES DEPOTS ET CONSIGNATIONS	14 832,45 €	14 392,93 €	45	A	V	Livret A + 0.6	2,85%	V	Livret A + 0.6	1,63%	A-1		269,81 €	191,27 €
HAB MODERNE RHONE ALPES	2013	P		CAISSE DES DEPOTS ET CONSIGNATIONS	24 795,00 €	22 708,50 €	18	A	V	Livret A + 0.6	1,85%	V	Livret A + 0.6	1,84%	A-1		439,57 €	1 053,89 €
HAB MODERNE RHONE ALPES	2001	P	Construction 41 garages aériens	CAISSE DES DEPOTS ET CONSIGNATIONS	23 628,38 €	11 950,59 €	11	A	V	Livret A	3,00%	V	Livret A	0,96%	A-1		130,59 €	1 107,93 €
HAB MODERNE RHONE ALPES	2008	P	144 Logements Petit Pont	CAISSE DES DEPOTS ET CONSIGNATIONS	23 870,25 €	11 104,65 €	5	A	V	Livret A + 0.65	2,90%	V	Livret A + 0.65	1,69%	A-1		244,19 €	1 747,81 €
HAB MODERNE RHONE ALPES	2008	P	compactage des prêts 1053332 1053333	CAISSE DES DEPOTS ET CONSIGNATIONS	475 661,95 €	373 201,24 €	17	A	V	Livret A + 1.31	3,31%	V	Livret A + 1.31	2,31%	A-1		9 987,85 €	16 167,81 €
ALLIADE HABITAT	2000	P		CAISSE DES DEPOTS ET CONSIGNATIONS	47 784,24 €	0,00 €	0	A	F	Taux fixe à 6 %	6,00%	F	Taux fixe à 6 %	5,98%	A-1		276,48 €	4 641,52 €
ALLIADE HABITAT	2003	P		CAISSE DES DEPOTS ET CONSIGNATIONS	243 824,70 €	182 866,77 €	22	A	V	Livret A + 0.25	3,25%	V	Livret A + 0.25	1,31%	A-1		2 842,26 €	6 617,57 €
ALLIADE HABITAT	2005	P		CAISSE DES DEPOTS ET CONSIGNATIONS	31 161,75 €	11 715,51 €	4	A	V	Livret A + 0.25	2,50%	V	Livret A + 0.25	1,36%	A-1		209,34 €	2 240,25 €
ALLIADE HABITAT	2005	P		CAISSE DES DEPOTS ET CONSIGNATIONS	7 758,05 €	2 980,63 €	5	A	V	Livret A + 0.25	2,25%	V	Livret A + 0.25	1,21%	A-1		44,14 €	570,38 €
ALLIADE HABITAT	2007	P		CAISSE DES DEPOTS ET CONSIGNATIONS	47 242,20 €	43 401,43 €	41	A	V	Livret A + 0.65	3,40%	V	Livret A + 0.65	1,75%	A-1		837,39 €	671,84 €
ALLIADE HABITAT	2007	P		CAISSE DES DEPOTS ET CONSIGNATIONS	291 218,40 €	247 313,61 €	26	A	V	Livret A + 0.65	3,40%	V	Livret A + 0.65	1,75%	A-1		4 831,26 €	6 982,89 €
ALLIADE HABITAT	2006	P		CAISSE DES DEPOTS ET CONSIGNATIONS	177 978,17 €	128 202,73 €	14	A	V	Livret A + 1.3	4,05%	V	Livret A + 1.3	2,29%	A-1		3 116,97 €	7 317,72 €
ALLIADE HABITAT	2008	P		CAISSE DES DEPOTS ET CONSIGNATIONS	24 194,38 €	16 929,00 €	13	A	V	Livret A + 1.3	4,05%	V	Livret A + 1.3	2,21%	A-1		413,69 €	1 057,80 €
ALLIADE HABITAT	2008	P		CAISSE DES DEPOTS ET CONSIGNATIONS	131 350,09 €	97 090,14 €	15	A	V	Livret A + 1.3	4,05%	V	Livret A + 1.3	2,25%	A-1		2 350,11 €	5 063,37 €
ALLIADE HABITAT	2008	P		CAISSE DES DEPOTS ET CONSIGNATIONS	7 879,08 €	5 823,07 €	15	A	V	Livret A + 1.3	4,05%	V	Livret A + 1.3	2,21%	A-1		140,97 €	305,23 €
ALLIADE HABITAT	2007	P		CAISSE DES DEPOTS ET CONSIGNATIONS	27 404,91 €	21 318,55 €	15	A	V	Livret A + 1.3	4,05%	V	Livret A + 1.3	2,29%	A-1		5[illegible]1,27 €	1 006,80 €
ALLIADE HABITAT	2009	P		CAISSE DES DEPOTS ET CONSIGNATIONS	162 655,65 €	104 279,38 €	8	A	V	Livret A + 0.25	4,25%	V	Livret A + 0.25	1,25%	A-1		1 725,40 €	10 747,43 €
ALLIADE HABITAT	2009	P		CAISSE DES DEPOTS ET CONSIGNATIONS	50 026,55 €	31 [illegible]35,84 €	9	A	V	Livret A + 0.25	2,00%	V	Livret A + 0.25	1,38%	A-1		527,25 €	3 284,23 €
ALLIADE HABITAT	2009	P		CAISSE DES DEPOTS ET CONSIGNATIONS	61 346,40 €	57 497,27 €	44	A	V	Livret A + 0.25	1,50%	V	Livret A + 0.25	1,18%	A-1		730,92 €	975,92 €
ALLIADE HABITAT	2009	P		CAISSE DES DEPOTS ET CONSIGNATIONS	57 305,40 €	51 219,64 €	34	A	F	Livret A + (-0.3)	0,95%	F	Livret A + (-0.3)	0,64%	A-1		387,95 €	1 330,23 €
ALLIADE HABITAT	2009	P		CAISSE DES DEPOTS ET CONSIGNATIONS	124 804,50 €	113 102,72 €	34	A	V	Livret A + 0.25	1,50%	V	Livret A + 0.25	1,18%	A-1		1 448,99 €	2 658,81 €
ALLIADE HABITAT	2009	P		CAISSE DES DEPOTS ET CONSIGNATIONS	274 209,75 €	222 535,47 €	19	A	V	Livret A + 0.25	1,50%	V	Livret A + 0.25	1,19%	A-1		2 910,70 €	10 320,26 €
ALLIADE HABITAT	2010	P		CAISSE DES DEPOTS ET CONSIGNATIONS	136 173,90 €	96 684,48 €	9	A	V	Livret A + 0.6	1,85%	V	Livret A + 0.6	1,64%	A-1		1 959,20 €	8 756,18 €
ALLIADE HABITAT	2010	P		CAISSE DES DEPOTS ET CONSIGNATIONS	220 500,00 €	195 [illegible]74,06 €	24	A	V	Livret A + 0.6	1,85%	V	Livret A + 0.6	1,66%	A-1		3 737,27 €	6 120,69 €
ALLIADE HABITAT	2010	P		CAISSE DES DEPOTS ET CONSIGNATIONS	33 326,10 €	23 649,46 €	10	A	V	Livret A + 0.6	1,85%	V	Livret A + 0.6	1,50%	A-1		413,03 €	2 164,[illegible] €
ALLIADE HABITAT	2010	P		CAISSE DES DEPOTS ET CONSIGNATIONS	181 754,40 €	167 995,09 €	35	A	V	Livret A + 0.6	2,35%	V	Livret A + 0.6	1,56%	A-1		2 744,90 €	3 581,03 €
ALLIADE HABITAT	2010	P		CAISSE DES DEPOTS ET CONSIGNATIONS	59 706,15 €	56 663,15 €	45	A	V	Livret A + 0.6	2,35%	V	Livret A + 0.6	1,56%	A-1		920,30 €	855,74 €

Désignation du bénéficiaire	Année de mobilisation et profil d'amortissement de l'emprunt (1)		Objet de l'emprunt garanti	Organisme prêteur ou chef de file	Montant initial	Capital restant dû au 31/12/2015	Durée résiduelle	Périodicité des remboursements (2)	Taux initial			Taux à la date de vote du budget (6)			Catégorie d'emprunt (7)	Indices ou devises pouvant modifier l'emprunt	Annuité garantie au cours de l'exercice	
	Année	Profil							Taux (3)	Index (4)	Taux actuariel (5)	Taux (3)	Index (4)	Niveau de taux			En intérêts (8)	En capital
ALLIADE HABITAT	2011	P		CAISSE DES DEPOTS ET CONSIGNATIONS	104 391,45 €	98 294,51 €	35	A	V	Livret A + 0.6	2,60%	V	Livret A + 0.6	1,63%	A-1		1 653,79 €	1 810,30 €
ALLIADE HABITAT	2011	P		CAISSE DES DEPOTS ET CONSIGNATIONS	55 210,85 €	53 134,91 €	45	A	V	Livret A + 0.6	2,60%	V	Livret A + 0.6	1,63%	A-1		886,48 €	728,04 €
ALLIADE HABITAT	2012	P		CAISSE DES DEPOTS ET CONSIGNATIONS	157 761,15 €	143 279,85 €	21	A	V	Livret A + 0.6	2,85%	V	Livret A + 0.6	1,63%	A-1		2 747,81 €	5 239,35 €
ALLIADE HABITAT	2012	P		CAISSE DES DEPOTS ET CONSIGNATIONS	97 749,00 €	93 126,76 €	36	A	V	Livret A + 0.6	2,85%	V	Livret A + 0.6	1,63%	A-1		1 755,13 €	1 743,15 €
ALLIADE HABITAT	2012	P		CAISSE DES DEPOTS ET CONSIGNATIONS	93 517,95 €	82 094,37 €	17	A	V	Livret A + 0.6	2,85%	V	Livret A + 0.6	1,72%	A-1		1 594,18 €	4 078,17 €
ALLIADE HABITAT	2012	P		CAISSE DES DEPOTS ET CONSIGNATIONS	143 451,90 €	136 290,90 €	37	A	V	Livret A + 0.6	2,85%	V	Livret A + 0.6	1,51%	A-1		2 223,63 €	2 685,75 €
ALLIADE HABITAT	2012	P		CAISSE DES DEPOTS ET CONSIGNATIONS	90 387,00 €	85 874,95 €	37	A	V	Livret A + 0.6	2,85%	V	Livret A + 0.6	1,51%	A-1		1 401,08 €	1 672,25 €
ALLIADE HABITAT	2013	P		CAISSE DES DEPOTS ET CONSIGNATIONS	443 885,85 €	428 151,18 €	38	A	V	Livret A + 0.6	1,85%	V	Livret A + 0.6	1,51%	A-1		6 980,72 €	8 143,80 €
ALLIADE HABITAT	2013	P		CAISSE DES DEPOTS ET CONSIGNATIONS	51 125,55 €	49 606,65 €	48	A	V	Livret A + 0.6	1,85%	V	Livret A + 0.6	1,51%	A-1		807,92 €	686,92 €
ALLIADE HABITAT	2013	P		CAISSE DES DEPOTS ET CONSIGNATIONS	89 881,35 €	86 128,67 €	38	A	V	Livret A + (-0.2)	1,05%	V	Livret A + (-0.2)	0,72%	A-1		704,49 €	1 932,98 €
ALLIADE HABITAT	2013	P		CAISSE DES DEPOTS ET CONSIGNATIONS	10 811,25 €	10 487,42 €	48	A	V	Livret A + (-0.2)	1,05%	V	Livret A + (-0.2)	0,72%	A-1		85,17 €	179,31 €
ALLIADE HABITAT	2013	P		CAISSE DES DEPOTS ET CONSIGNATIONS	102 725,00 €	97 063,64 €	38	A	V	Livret A + 0.6	1,85%	V	Livret A + 0.6	1,53%	A-1		1 615,49 €	1 884,66 €
ALLIADE HABITAT	1998	P		CAISSE DES DEPOTS ET CONSIGNATIONS	53 718,57 €	29 129,37 €	12	A	V	Livret A + 0.6	4,30%	V	Livret A + 0.6	1,86%	A-1		636,76 €	1 932,27 €
ALLIADE HABITAT	2014	P		CAISSE DES DEPOTS ET CONSIGNATIONS	528 442,05 €	518 405,19 €	38	A	V	Livret A + 0.6	1,85%	V	Livret A + 0.6	1,41%	A-1		4 504,23 €	9 036,66 €
ALLIADE HABITAT	2014	P		CAISSE DES DEPOTS ET CONSIGNATIONS	131 778,30 €	130 153,73 €	48	A	V	Livret A + 0.6	1,85%	V	Livret A + 0.6	1,41%	A-1		1 123,23 €	1 824,57 €
ALLIADE HABITAT	2014	P		CAISSE DES DEPOTS ET CONSIGNATIONS	513 010,20 €	491 579,15 €	19	A	V	Livret A + 0.6	1,85%	V	Livret A + 0.6	1,44%	A-1		7 709,35 €	21 431,02 €
ALLIADE HABITAT	2000	P	Construction 18 logements	CAISSE DES DEPOTS ET CONSIGNATIONS	165 349,36 €	104 817,10 €	16	A	V	Livret A + 1.3	3,55%	V	Livret A + 1.3	2,35%	A-1		2 813,21 €	5 504,64 €
ALLIADE HABITAT	2000	P	Construction 6 logements	CAISSE DES DEPOTS ET CONSIGNATIONS	61 616,45 €	45 728,16 €	16	A	V	Livret A + 0.6	3,05%	V	Livret A + 0.6	1,86%	A-1		853,85 €	2 488,52 €
ALLIADE HABITAT	1999	P	Construction 13 logements locatifs	CREDIT FONCIER DE FRANCE	108 665,66 €	54 496,43 €	9	A	F	Taux fixe à 4.9 %	4,90%	F	Taux fixe à 4.9 %	4,89%	A-1		2 902,14 €	4 730,87 €
ALLIADE HABITAT	1999	P		CAISSE DES DEPOTS ET CONSIGNATIONS	22 881,67 €	14 305,12 €	16	A	V	Livret A + 0.6	3,05%	V	Livret A + 0.6	1,73%	A-1		273,15 €	870,05 €
ALLIADE HABITAT	1999	P		CAISSE DES DEPOTS ET CONSIGNATIONS	86 118,55 €	55 414,38 €	16	A	V	Livret A + 1.3	3,55%	V	Livret A + 1.3	2,23%	A-1		1 349,28 €	3 249,87 €
ALLIADE HABITAT	2001	P		CAISSE DES DEPOTS ET CONSIGNATIONS	29 718,48 €	2 323,95 €	0	A	V	Livret A	3,00%	V	Livret A	1,09%	A-1		57,72 €	2 294,67 €
ALLIADE HABITAT	2001	P		CAISSE DES DEPOTS ET CONSIGNATIONS	2 822,86 €	226,50 €	0	A	V	Livret A + 1.2	4,20%	V	Livret A + 1.2	2,26%	A-1		11,08 €	224,95 €
ALLIADE HABITAT	2001	P		CAISSE DES DEPOTS ET CONSIGNATIONS	11 212,30 €	879,69 €	0	A	V	Livret A + 1.2	4,20%	V	Livret A + 1.2	2,26%	A-1		43,94 €	893,55 €
ALLIADE HABITAT	2001	P		CAISSE DES DEPOTS ET CONSIGNATIONS	198 601,95 €	15 526,41 €	0	A	V	Livret A	3,00%	V	Livret A	1,09%	A-1		385,76 €	15 334,73 €
ALLIADE HABITAT	2008	P	7 logt H Barbusse	CREDIT FONCIER DE FRANCE	108 552,00 €	93 534,76 €	22	A	V	Livret A	3,00%	V	Livret A	1,00%	A-1		1 197,38 €	2 414,34 €
SOLLAR	2012	P		CAISSE DES DEPOTS ET CONSIGNATIONS	154 443,59 €	129 764,40 €	11	A	V	Livret A + 1.2	3,45%	V	Livret A + 1.2	2,23%	A-1		3 395,56 €	8 829,96 €

Désignation du bénéficiaire	Année de mobilisation et profil d'amortissement de l'emprunt (1)		Objet de l'emprunt garanti	Organisme prêteur ou chef de file	Montant initial	Capital restant dû au 31/12/2015	Durée résiduelle	Périodicité des remboursements (2)	Taux initial			Taux à la date de vote du budget (5)			Catégorie d'emprunt (7)	Indices ou devises pouvant modifier l'emprunt	Annuité garantie au cours de l'exercice	
	Année	Profil							Taux (3)	Index (4)	Taux actuariel (5)	Taux (3)	Index (4)	Niveau de taux			En intérêts (6)	En capital
SOLLAR	2013	P		CAISSE DES DEPOTS ET CONSIGNATIONS	301 117,60 €	274 448,59 €	14	A	V	Livret A + 1.2	3,45%	V	Livret A + 1.2	2,18%	A-1		7 071,70 €	14 182,11 €
SOLLAR	1992	P	Construction 25 pavillons PLA cités Tasse	CAISSE DES DEPOTS ET CONSIGNATIONS	44 791,52 €	22 816,46 €	11	A	V	Livret A + 1.3	5,80%	V	Livret A + 1.3	2,27%	A-1		559,58 €	1 901,37 €
SOLLAR	1995	P	Réalisation 50 logements cités Tasse	CAISSE DES DEPOTS ET CONSIGNATIONS	432 712,03 €	258 914,72 €	14	A	V	Livret A + 1.3	5,80%	V	Livret A + 1.3	1,90%	A-1		5 360,37 €	17 327,85 €
SOLLAR	2002	P	Construction 35 logements Domaine	CAISSE DES DEPOTS ET CONSIGNATIONS	283 827,73 €	217 922,95 €	22	A	V	Livret A + 1.2	4,20%	V	Livret A + 1.2	2,11%	A-1		4 982,37 €	7 639,48 €
SOLLAR	2002	P	Construction 35 logements Domaine	CAISSE DES DEPOTS ET CONSIGNATIONS	84 524,82 €	67 471,74 €	37	A	V	Livret A + 1.2	4,20%	V	Livret A + 1.2	2,11%	A-1		1 286,36 €	1 000,08 €
ERILIA	2011	P		CAISSE DES DEPOTS ET CONSIGNATIONS	257 029,03 €	242 142,08 €	36	A	V	Livret A + 0.25	2,50%	V	Livret A + 0.25	1,18%	A-1		3 093,04 €	5 300,90 €
ERILIA	2011	P		CAISSE DES DEPOTS ET CONSIGNATIONS	67 157,72 €	64 630,82 €	46	A	V	Livret A + 0.25	2,50%	V	Livret A + 0.25	1,18%	A-1		820,83 €	1 035,18 €
ERILIA	2012	P		CAISSE DES DEPOTS ET CONSIGNATIONS	516 454,81 €	499 005,58 €	36	A	V	Livret A + 0.25	2,50%	V	Livret A + 0.25	1,33%	A-1		7 613,69 €	8 573,79 €
ERILIA	2012	P		CAISSE DES DEPOTS ET CONSIGNATIONS	161 952,06 €	158 879,16 €	46	A	V	Livret A + 0.25	2,50%	V	Livret A + 0.25	1,33%	A-1		2 412,27 €	1 838,13 €
HABITAT ET HUMANISME SOMMIERE	1995	P	Amélioration logement	CAISSE DES DEPOTS ET CONSIGNATIONS	1 600,71 €	857,12 €	11	A	V	Livret A + 1.3	5,80%	V	Livret A + 1.3	2,33%	A-1		23,55 €	63,59 €
SFHE	2008	P		CAISSE DES DEPOTS ET CONSIGNATIONS	516 495,10 €	430 028,05 €	28	A	V	Livret A + 0.6	4,30%	V	Livret A + 0.6	1,92%	A-1		9 143,90 €	16 016,04 €
SFHE	2012	P		CAISSE DES DEPOTS ET CONSIGNATIONS	153 027,36 €	146 870,04 €	37	A	V	Livret A + 1.1	3,35%	V	Livret A + 1.1	2,07%	A-1		3 139,50 €	2 610,13 €
SFHE	2012	P		CAISSE DES DEPOTS ET CONSIGNATIONS	95 489,07 €	93 026,24 €	47	A	V	Livret A + 1.1	3,35%	V	Livret A + 1.1	2,07%	A-1		1 977,82 €	1 155,50 €
SFHE	2012	P		CAISSE DES DEPOTS ET CONSIGNATIONS	136 919,15 €	131 359,48 €	37	A	V	Livret A + 1.05	3,30%	V	Livret A + 1.05	2,02%	A-1		2 741,22 €	2 358,68 €
SCP HLM RHONE SAONE HABITAT	2012	P		CAISSE DES DEPOTS ET CONSIGNATIONS	42 184,35 €	40 684,26 €	47	A	V	Livret A + 0.6	2,85%	V	Livret A + 0.6	1,49%	A-1		630,20 €	577,91 €
SCP HLM RHONE SAONE HABITAT	2012	P		CAISSE DES DEPOTS ET CONSIGNATIONS	224 654,70 €	213 440,12 €	37	A	V	Livret A + 0.6	2,85%	V	Livret A + 0.6	1,49%	A-1		3 472,34 €	4 208,05 €
SCP HLM RHONE SAONE HABITAT	2012	P		CAISSE DES DEPOTS ET CONSIGNATIONS	37 753,50 €	36 537,24 €	37	A	V	Livret A + (-0.2)	2,05%	V	Livret A + (-0.2)	0,61%	A-1		280,63 €	822,55 €
SCP HLM RHONE SAONE HABITAT	2012	P		CAISSE DES DEPOTS ET CONSIGNATIONS	7 514,25 €	7 184,45 €	47	A	V	Livret A + (-0.2)	2,05%	V	Livret A + (-0.2)	0,69%	A-1		58,48 €	125,52 €
Immobilière Rhône Alpes	2011	P		CAISSE DES DEPOTS ET CONSIGNATIONS	325 287,00 €	315 719,63 €	45	A	V	Livret A + 0.6	2,80%	V	Livret A + 0.6	1,70%	A-1		5 920,62 €	4 313,39 €
Immobilière Rhône Alpes	2011	P		CAISSE DES DEPOTS ET CONSIGNATIONS	909 680,00 €	884 903,83 €	35	A	V	Livret A + 0.6	2,80%	V	Livret A + 0.6	1,70%	A-1		16 310,79 €	16 780,36 €
Immobilière Rhône Alpes	2011	P		CAISSE DES DEPOTS ET CONSIGNATIONS	1 087 755,00 €	1 008 302,63 €	36	A	V	Livret A + 0.6	2,85%	V	Livret A + 0.6	1,51%	A-1		16 482,44 €	20 523,98 €
Immobilière Rhône Alpes	2011	P		CAISSE DES DEPOTS ET CONSIGNATIONS	1 399 548,00 €	1 349 422,97 €	46	A	V	Livret A + 0.6	2,85%	V	Livret A + 0.6	1,51%	A-1		21 906,93 €	19 760,02 €
Immobilière Rhône Alpes	2012	P		CAISSE DES DEPOTS ET CONSIGNATIONS	487 583,00 €	445 713,04 €	37	A	V	Livret A + 0.6	2,85%	V	Livret A + 0.6	1,53%	A-1		7 271,84 €	8 783,22 €
Immobilière Rhône Alpes	2012	P		CAISSE DES DEPOTS ET CONSIGNATIONS	178 417,00 €	172 674,62 €	47	A	V	Livret A + 0.6	2,85%	V	Livret A + 0.6	1,53%	A-1		2 602,04 €	2 452,79 €
Immobilière Rhône Alpes	2012	P		CAISSE DES DEPOTS ET CONSIGNATIONS	25 678,00 €	24 821,63 €	47	A	V	Livret A + (-0.2)	2,05%	V	Livret A + (-0.2)	0,74%	A-1		202,04 €	433,63 €
Immobilière Rhône Alpes	2012	P		CAISSE DES DEPOTS ET CONSIGNATIONS	91 617,00 €	88 632,85 €	37	A	V	Livret A + (-0.2)	2,05%	V	Livret A + (-0.2)	0,74%	A-1		708,59 €	2 008,80 €
Immobilière Rhône Alpes	2012	P		CAISSE DES DEPOTS ET CONSIGNATIONS	265 920,00 €	254 206,46 €	36	A	V	Livret A + 0.6	2,85%	V	Livret A + 0.6	1,83%	A-1		4 780,85 €	4 758,15 €

Désignation du bénéficiaire	Année de mobilisation et profil d'amortissement de l'emprunt (1)		Objet de l'emprunt garanti	Organisme prêteur ou chef de file	Montant initial	Capital restant dû au 31/12/2015	Durée résiduelle	Périodicité des remboursements (2)	Taux initial			Taux à la date de vote du budget (8)			Catégorie d'emprunt (7)	Indices ou devises pouvant modifier l'emprunt	Annuité garantie au cours de l'exercice	
	Année	Profil							Taux (3)	Index (4)	Taux actuariel (5)	Taux (3)	Index (4)	Niveau de taux			En intérêts (9)	En capital
Immobilière Rhône Alpes	2012	P		CAISSE DES DEPOTS ET CONSIGNATIONS	98 863,00 €	95 952,66 €	46	A	V	Livret A + 0.6	2,65%	V	Livret A + 0.6	1,63%	A-1		1 798,72 €	1 275,12 €
Immobilière Rhône Alpes	2013	P		CAISSE DES DEPOTS ET CONSIGNATIONS	165 300,00 €	151 202,71 €	18	A	V	Livret A + 0.6	1,85%	V	Livret A + 0.6	1,51%	A-1		2 534,44 €	7 167,63 €
Immobilière Rhône Alpes	2012	P		CAISSE DES DEPOTS ET CONSIGNATIONS	100 419,89 €	80 616,09 €	11	A	V	Livret A	2,26%	V	Livret A	0,96%	A-1		875,17 €	6 900,58 €
Immobilière Rhône Alpes	2012	P		CAISSE DES DEPOTS ET CONSIGNATIONS	106 848,79 €	74 031,03 €	5	A	V	Livret A + 0.65	2,90%	V	Livret A + 0.65	1,63%	A-1		1 627,95 €	11 650,70 €
Immobilière Rhône Alpes	2012	P		CAISSE DES DEPOTS ET CONSIGNATIONS	416 015,71 €	373 201,24 €	17	A	V	Livret A + 1.31	3,56%	V	Livret A + 1.31	2,31%	A-1		9 967,85 €	15 167,81 €
Immobilière Rhône Alpes	2012	P		CAISSE DES DEPOTS ET CONSIGNATIONS	298 782,58 €	243 035,74 €	12	A	V	Livret A + 0.45	2,70%	V	Livret A + 0.45	1,53%	A-1		4 467,11 €	19 085,45 €
Immobilière Rhône Alpes	2012	P		CAISSE DES DEPOTS ET CONSIGNATIONS	125 053,63 €	102 909,18 €	13	A	V	Livret A + 0.25	2,50%	V	Livret A + 0.25	1,27%	A-1		1 862,28 €	7 908,05 €
Immobilière Rhône Alpes	2012	P		CAISSE DES DEPOTS ET CONSIGNATIONS	543 879,08 €	525 027,49 €	45	A	V	Livret A + 0.6	2,85%	V	Livret A + 0.6	1,49%	A-1		8 527,31 €	7 929,11 €
Immobilière Rhône Alpes	2012	P		CAISSE DES DEPOTS ET CONSIGNATIONS	136 222,89 €	128 074,14 €	36	A	V	Livret A + (-0.2)	2,05%	V	Livret A + (-0.2)	0,61%	A-1		1 049,87 €	3 160,09 €
Immobilière Rhône Alpes	2012	P		CAISSE DES DEPOTS ET CONSIGNATIONS	70 855,47 €	67 579,45 €	45	A	V	Livret A + (-0.2)	2,05%	V	Livret A + (-0.2)	0,61%	A-1		553,03 €	1 249,14 €
Immobilière Rhône Alpes	2012	P		CAISSE DES DEPOTS ET CONSIGNATIONS	1 135 244,94 €	1 077 645,66 €	35	A	V	Livret A + 0.6	2,85%	V	Livret A + 0.6	1,49%	A-1		17 807,82 €	22 843,08 €
Immobilière Rhône Alpes	2012	P		CAISSE DES DEPOTS ET CONSIGNATIONS	493 614,26 €	469 964,26 €	45	A	V	Livret A + 1.13	3,38%	V	Livret A + 1.13	2,06%	A-1		9 931,67 €	5 311,48 €
Immobilière Rhône Alpes	2012	P		CAISSE DES DEPOTS ET CONSIGNATIONS	461 028,74 €	431 774,54 €	25	A	V	Livret A + 1.13	3,38%	V	Livret A + 1.13	2,06%	A-1		9 456,26 €	12 322,01 €
Immobilière Rhône Alpes	2012	P		CAISSE DES DEPOTS ET CONSIGNATIONS	74 221,03 €	71 163,21 €	35	A	V	Livret A + 0.6	2,85%	V	Livret A + 0.6	1,55%	A-1		1 161,61 €	1 401,58 €
Immobilière Rhône Alpes	2012	P		CAISSE DES DEPOTS ET CONSIGNATIONS	351 949,55 €	337 620,36 €	35	A	V	Livret A + 0.6	2,85%	V	Livret A + 0.6	1,55%	A-1		5 508,26 €	6 645,14 €
Immobilière Rhône Alpes	2012	P		CAISSE DES DEPOTS ET CONSIGNATIONS	150 077,36 €	148 467,80 €	45	A	V	Livret A + 0.6	2,85%	V	Livret A + 0.6	1,55%	A-1		2 375,54 €	1 983,31 €
Immobilière Rhône Alpes	2012	P		CAISSE DES DEPOTS ET CONSIGNATIONS	78 363,88 €	63 091,57 €	15	A	V	Livret A + 0.6	2,85%	V	Livret A + 0.6	1,49%	A-1		1 151,72 €	3 690,72 €
Immobilière Rhône Alpes	2015	P		CAISSE DES DEPOTS ET CONSIGNATIONS	1 093 500,00 €	1 093 500,00 €	14	A	V	Livret A + (-0.5)	0,50%	V	Livret A + (-0.5)	0,44%	A-1			
TOTAL GENERAL					26 033 954,70 €	22 977 063,81 €											425 770,14 €	695 684,11 €

(1) Indiquer C pour amortissement constant, P pour amortissement progressif, F pour in fine, X pour autres (à préciser).
(2) Indiquer la périodicité des remboursements A : annuelle ; M : mensuelle ; B : bimestrielle ; S : semestrielle ; T : trimestrielle ; X : autre
(3) Type de taux d'intérêt : F : fixe ; V : variable simple ; C : complexe (c'est-à-dire un taux variable qui n'est pas seulement défini comme la simple addition d'un taux usuel de référence et d'une marge exprimée en point de pourcentage)
(4) Indiquer le type d'index (ex: EURIBOR 3 mois ...)
(5) Taux annuel, tous frais compris
(6) Taux hors opérations de couverture éventuelles. Pour les emprunts à taux variable, indiquer le niveau à la date de vote du budget
(7) Catégorie d'emprunt hors opération de couverture. Exemple A-1 (cf. la classification des emprunts suivant le typologie de la circulaire IOCB1015077C du 25 juin 2010 sur les produits financiers offerts aux collectivités territoriales)
(9) Il s'agit des intérêts dus au titre du contrat initial et comptabilisés à l'article 66111 « Intérêts réglés à l'échéance » (intérêts décaissés)

IV - ANNEXES	IV
ENGAGEMENTS HORS BILAN – CALCUL DU RATIO D'ENDETTEMENT RELATIF AUX GARANTIES D'EMPRUNT	B1.2

B1.2 – CALCUL DU RATIO D'ENDETTEMENT RELATIF AUX GARANTIES D'EMPRUNT

Calcul du ratio de l'article L. 2252-1 du CGCT		Valeur en euros
Total des annuités déjà garanties à échoir dans l'exercice (1)	A	159 725,00 €
Total des premières annuités entières des nouvelles garanties de l'exercice (1)	B	- €
Annuité nette de la dette de l'exercice (2)	C	951 709,25 €
Provisions pour garanties d'emprunts	D	- €
Total des annuités d'emprunts garantis de l'exercice	**I = A + B + C - D**	**1 111 434,25 €**
Recettes réelles de fonctionnement	**II**	**77 220 757,76 €**

Part des garanties d'emprunt accordées au titre de l'exercice en % (3)	**I / II**	**1,44%**

(1) Hors opérations visées par l'article L. 2252-2 du CGCT.
(2) Cf. définition de l'article D. 1511-30 du CGCT.
(3) Les garanties d'emprunt accordées au titre d'un exercice ne doivent pas représenter plus de 50 % des recettes réelles de fonctionnement de ce même exercice.

B1 7 LISTE DES CONCOURS ATTRIBUES A DES TIERS EN SUBVENTIONS

Bénéficiaires	Nature	Montant 2015
Associations		
AAA ENSAL	6574	4 200,00
ABYSSE PLONGEE	6574	284,00
ACES	6574	6 000,00
ADES DU RHONE	6574	8 250,00
ADIE	6574	5 000,00
AGEFOS PME RHONE ALPES	6574	1 000,00
AMAFI	6574	4 000,00
AMAFRA AMICALE DES MAROCAINS	6574	2 500,00
AMICALE DES ALGERIENS EN	6574	5 800,00
AMICALE LAIQUE VAULX EN VELIN	6574	8 647,50
ANACR COMITE VAULX EN VELIN	6574	2 000,00
APSEL	6574	3 700,00
ARCAD	6574	5 000,00
ARTISTORIUM	6574	5 000,00
ASLRVV SPORTS ET LOISIRS	6574	4 600,00
ASP SYNDICALE DE COMMERCE	6574	15 000,00
ASS SPORTIVE AIME CESAIRE	6574	1 449,00
ASS SPORTIVE CES DUCLOS	6574	936,00
ASS SPORTIVE LES CANUTS	6574	801,00
ASS SPORTIVE P VALDO	6574	1 485,00
ASS SPORTIVE DOISNEAU	6574	1 017,00
ASS SPORTIVE PETANQUE	6574	19 632,00
ASSOCIATION 40 GUITARES POUR VICTOR JARA	6574	1 000,00
ASSOCIATION DU SOU DES ECOLES LAIQUES	6574	400,00
ASSOCIATION FOOT CITOYEN	6574	18 000,00
ASSOCIATION FRAMETO	6574	1 600,00
ASSOCIATION LE BIEN DES BAMBINS	6574	1 000,00
ASSOCIATION VICTOIRE	6574	3 500,00
ASSOCIATION ZION TRAIN	6574	2 500,00
ASUL AVIRON	6574	600,00
ASUL VAULX EN VELIN	6574	142 392,00
ATOU	6574	11 500,00
AVINKHA CLUB D'ECHECS	6574	4 939,50
BABYLONE ASSOCIATION	6574	1 600,00
BANQUE ALIMENTAIRE DU RHONE	6574	2 500,00
BATIR ENSEMBLE	6574	1 000,00

B1 7 LISTE DES CONCOURS ATTRIBUES A DES TIERS EN SUBVENTIONS

Bénéficiaires	Nature	Montant 2015
BOISARD ECOLE DE PRODUCTION	6574	609,00
BOULISTE VAUDAISE	6574	10 354,00
BOXING CLUB VAUDAIS	6574	16 685,00
BUREAU DES ETUDIANTS ARCHI	6574	4 700,00
CAMPUS MARIANNE	6574	3 000,00
CANNELLE SOLIDARITE	6574	2 500,00
CANOPEE	6574	4 500,00
CASA DO MINHO	6574	1 000,00
CASC COMITE DES ACTIVITES	6574	550 932,00
CATM	6574	200,00
CENTRE CULTUREL ESPAGNOL	6574	150,00
CENTRE SOCIAL J ET J PEYRI	6574	240 405,00
CENTRE SOCIAL GEORGES LEVY	6574	224 628,00
CENTRE SOCIAL GEORGES LEVY	20422	8 500,00
CENTRE SOCIAL JACQUES MONOD GRAND VIRE	6574	276 384,00
CENTRE SOCIAL LE MONDE REEL	6574	80 000,00
CENTRE VIE ASSOCIATION DES COMMERCANTS	6574	1 500,00
CERCLE D ESCRIME VAUDAIS	6574	9 275,00
CERTA	6574	10 500,00
CIDFF DU RHONE	6574	20 000,00
CITES UNIES FRANCE	6574	1 000,00
CLG AIME CESAIRE	6574	2 778,50
CLUB ASTRONOMIE DE LYON AMPERE	6574	6 000,00
CLUB DE TENNIS DE VAULX EN VELIN	6574	18 021,00
CLUB DU BEL AGE	6574	1 500,00
CLUB GYMNIQUE DE VAULX EN VELIN	6574	10 921,00
CLUB HALTEROPHILIE VLX EN VELIN	6574	6 766,00
CLUB LES CHARDONNERETS	6574	1 500,00
CNMA	6574	10 000,00
COLLEGE HENRI BARBUSSE	6574	4 791,50
COLLEGE JACQUES DUCLOS	6574	1 326,50
COLLEGE PIERRE VALDO	6574	2 710,00
COMITE DES LOCATAIRES A SAUNIER	6574	800,00
COMITE DU RHONE RUGBY A XIII	6574	2 500,00
COMITE FETES ANIM MARAICHERS VAULX VILLAGE	6574	5 500,00
COMITE LOCATAIRES PETIT PONT	6574	800,00
COMPAGNIE KADIA FARAUX	6574	3 500,00

B1 7 LISTE DES CONCOURS ATTRIBUES A DES TIERS EN SUBVENTIONS

Bénéficiaires	Nature	Montant 2015
CONCILIATEURS DE LA COUR	6574	500,00
CONFEDERATION NATIONALE DU LOGEMENT	6574	8 500,00
CONFRERIE DU CARDON	6574	1 200,00
COOP OCCE ECOLE RENE BEAUVERIE	6574	2 100,00
CPE ANATOLE FRANCE	6574	200,00
CPE ECOLE MAKARENKO	6574	200,00
CPE HENRI WALLON MATERNELLE	6574	200,00
CPEA VAULX EN VELIN	6574	106 524,00
DANS TOUS LES SENS	6574	18 000,00
USEP DE VAULX EN VELIN	6574	120 000,00
E P I ESPACE PROJETS INTERASSOCIATIFS	6574	111 000,00
EBULLISCIENCE	6574	78 000,00
ECOUTER ET PREVENIR	6574	80 000,00
ELYCOOP	6574	15 000,00
ENSEMBLE LE MAS	6574	1 500,00
ENTENTE SPORTIVE LAIQUE	6574	4 112,00
EST EMPLOI	6574	1 500,00
EUREKA	6574	8 000,00
FACE GRAND LYON	6574	6 000,00
FCPE FEDERICO GARCIA LORCA	6574	200,00
FEDERATION DU COMMERCE ARTI	6574	8 725,00
FEMMES BIEN ETRE ET VIE LOCALE	6574	1 000,00
FESTIVAL DU FILM COURT FRANCOPHONE	6574	39 000,00
FETE LE MUR	6574	3 000,00
FIFI PRODIFFUSION	6574	5 000,00
FNACA COMITE DE VAULX EN VELIN	6574	350,00
FOOTBALL CLUB VAULX EN VELIN	6574	222 376,00
FORUM ASSOCIATIF TOUS ENSEMBLE	6574	1 000,00
FORUM DES REFUGIES	6574	1 500,00
FUTSAL	6574	12 188,50
HUMATOPIA	6574	4 000,00
IFRA RHONE	6574	3 500,00
INFO VICTIMES	6574	22 000,00
INSTITUT BIOFORCE DEVELOPPEMENT	6574	1 500,00
ITCHY FEET DANSE	6574	5 000,00
L INDEPENDANTE	6574	12 203,50
LA CIMADE	6574	4 000,00

B1 7 LISTE DES CONCOURS ATTRIBUES A DES TIERS EN SUBVENTIONS

Bénéficiaires	Nature	Montant 2015
LA FEDERATION VAUDAISE DU HIP-HOP ET CULT URBAINES	6574	5 000,00
LE FIL D ARIANE	6574	300,00
LEP LES CANUTS	6574	1 592,50
LES BIENNALES DE LYON	6574	10 000,00
LICRA	6574	10 000,00
LUCATHEATRE	6574	12 000,00
LYCEE ROBERT DOISNEAU	6574	2 460,50
LYON OUTRE MER	6574	6 600,00
MAISON DES DIALOGUES	6574	4 000,00
MEMOIRES	6574	1 250,00
MISSION LOCALE DE VAULX EN VELIN	6574	377 580,00
MJC FULL CONTACT	6574	4 153,00
MJC VAULX EN VELIN	6574	253 994,50
MJC DE VAULX EN VELIN AIKIDO	6574	565,00
MJC DE VAULX EN VELIN VOLLEY	6574	131,00
MJC VAULX EN VELIN KARATE	6574	48 854,50
MJC VAULX EN VELIN VOILE	6574	2 744,00
MOUVEMENT FRANCAIS POUR LE PLANNING FAMILIAL	6574	1 000,00
MULTI SERVICES DEVELOPPEMENT MSD	6574	8 000,00
MUSICALE MUNICIPALE	6574	20 600,00
OFFICE MUNICIPAL DES SPORTS	6574	140 000,00
OLYMPIQUE VAULX EN VELIN	6574	31 000,00
PASSERELLES HORIZONS	6574	1 000,00
PEPINIERES DENTREPRISES CARCO	6574	60 000,00
PIMMS LYON AGGLOMERATION	6574	7 500,00
PLANETE SCIENCES RHONE	6574	12 500,00
R O C V V	6574	112 748,50
RESTAURANTS DU COEUR	6574	28 000,00
REUSSIR L INSERTION A BRON	6574	51 584,00
RHONE DEVELOPPEMENT INITIATIVES	6574	5 000,00
SAUVETEURS VOLONTAIRES	6574	18 139,00
SECOURISTES FRANCAIS CROIX BLANCHE	6574	500,00
SECOURS CATHOLIQUE EQUIPE LOCALE	6574	1 100,00
SECOURS POPULAIRE FRANCAIS	6574	1 700,00
SIU LAM HUNG GAR KUNG FU	6574	3 345,50
SOLIDARITE SERVICE	6574	4 500,00
SPORT DANS LA VILLE	6574	50 000,00

B1 7 LISTE DES CONCOURS ATTRIBUES A DES TIERS EN SUBVENTIONS

Bénéficiaires	Nature	Montant 2015
TAEKWONDO CLUB	6574	68 509,00
TIME CODE CORP	6574	5 000,00
UCFAF CENTRE CULTUREL ARMENIEN	6574	5 000,00
UNI EST PLIE	6574	56 000,00
UNION FEDE ANCIENS COMBATTANTS	6574	1 500,00
UNSS CES H BARBUSSE	6574	1 368,00
US VAULX EN VELIN FOOT	6574	11 138,50
US VAULX GYM MR TIOMELLO	6574	453,50
V C V V VELO CLUB DE VAULX EN VELIN	6574	141 173,00
VAULX AGGLO 2ÈME CHANCE	6574	150 000,00
VAULX BASKET CLUB	6574	84 117,50
VAULX CARRE DE SOIE	6574	3 000,00
VAULX EN VELIN ENTREPRISES	6574	10 000,00
VAULX EN VELIN HANDBALL CLUB	6574	57 806,00
VAULX EN VELIN NATATION	6574	15 352,00
VAULX EN VELIN RUGBY LEAGUE	6574	16 773,00
VAULX EN VELIN TRIATHLON	6574	12 573,00
VHASI VACANCES HANDICAP ATOUT SPORTIF INTERNATION	6574	1 000,00
VIE LIBRE	6574	500,00
VIVE LA TASE	6574	8 000,00
Coopératives Scolaires		
OCCE COOP MAT F MISTRAL	6574	8 658,25
OCCE COOP ECOLE MAT H WALLON	6574	5 761,28
OCCE COOP MAT MAKARENKO B	6574	4 365,00
OCCE COOP MATP NERUDA	6574	3 162,50
OCCE COOP PRIM F MISTRAL	6574	5 612,64
OCCE MAT A CROIZAT	6574	5 684,00
OCCE COOP MAT VIENOT	6574	2 971,75
OCCE COOP MAT F G LORCA	6574	5 403,52
OCCE COOP MAT GRANDCLEMENT	6574	7 041,18
OCCE COOP MAT KING A	6574	3 826,50
OCCE COOP MAT MAKARENKO A	6574	3 893,30
OCCE COOP MAT Y GAGARINE	6574	3 573,88
OCCE COOP MAT COURCELLES A ET B	6574	6 528,00
OCCE COOP MAT CURIE	6574	5 308,95
OCCE COOP MAT A FRANCE	6574	5 506,77
OCCE COOP MAT J VILAR	6574	4 488,75

B1 7 LISTE DES CONCOURS ATTRIBUES A DES TIERS EN SUBVENTIONS

Bénéficiaires	Nature	Montant 2015
OCCE COOP MAT KING B	6574	4 590,75
OCCE COOP MAT LANGEVIN	6574	7 007,00
OCCE COOP MAT LE CHAT PERCHE	6574	3 499,25
OCCE COOP P ET M CURIE PRIMAIRE	6574	2 928,45
OCCE COOP PRIM A FRANCE	6574	3 172,00
OCCE COOP PRIM COURCELLES	6574	5 571,03
OCCE COOP PRIM GRANDCLEMENT	6574	4 217,50
OCCE COOP PRIM MAKARENKO A	6574	3 434,30
OCCE COOP PRIM MAKARENKO B	6574	3 382,19
OCCE COOP PRIM P LANGEVIN	6574	9 333,05
OCCE COOP PRIM P NERUDA	6574	2 402,16
OCCE COOP PRIM CROIZAT	6574	4 443,75
OCCE COOP PRIM G LORCA	6574	80,00
OCCE COOP PRIM H WALLON	6574	4 797,00
OCCE COOP PRIM J VILAR	6574	6 323,33
OCCE COOP PRIM ML KING A ET B	6574	6 458,00
OCCE COOP PRIM Y GAGARINE	6574	6 312,00
Autres		
SDC LES BARGES	20422	2 147,00
ESPACE IMMOBILIER LYONNAIS	20422	11 115,00
ERDF SUD EST	20422	43 717,27
ASSOCIATION DE GESTION DU FICHIER COMMUN	657358	3 660,00
TP LYON MUNICIPALE ET METROPOLE DE LYON	657358	26 624,00
CCAS	657362	1 109 500,00
TP LYON MUNICIPALE ET METROPOLE DE LYON	2041512	30 000,00
RESIDENCE AMBROISE CROIZAT	2041632	8 969,90

IV - ANNEXES	IV
ENGAGEMENT HORS BILAN - ENGAGEMENT DONNES ET RECUS	B1.7
LISTE DES CONCOURS ATTRIBUES A DES TIERS	

B1.7 LISTE DES CONCOURS ATTRIBUES A DES TIERS EN NATURE OU EN SUBVENTIONS

(Article L.2313-1 du CGCT)

Nom des bénéficiaires	Prestation en nature
Personnes de droit privé	
Associations :	
POLE ASSOCIATIF DU BOURG - rue de la République - N° bâtiment P03B	
ASPVV Association Sportive Pétanque Vaulx en Velin	3 768,26 €
Secours Populaire Français	2 598,80 €
COMV Club Omnisport des Municipaux Vaudais Plongée	1 299,40 €
CENTRE LAMAZE - 15 rue Franklin - N° bâtiment P08 -	
UFAC Union Française des Anciens Combattants	4 547,90 €
Mémoires	1 754,19 €
Secours Populaire Français	15 787,71 €
Vaulx-en-Velin - Sébaco Solidarité Développement	1 754,19 €
Passerelles Horizons	12 409,27 €
CARMAGNOLE - Avenue Bataillon Carmagnole - N° bâtiment P09 - Mise à disposition mutuali	11 243,05 €
Ebulliscience	
Horizon du Monde	
Maison de la Justice et du Droit	
CIDFF	
Bâtir ensemble	
Compagnie ATOU	1 604,76 €
Centre Culturel Arménien	6 821,85 €
GROUPE SCOLAIRE LORCA - 1 rue Robert Desnos - N° bâtiment P029	
Dans tous les Sens	4 547,90 €
ASUL	10 395,20 €
Lucathéatre	5 197,60 €
CENTRE SOCIAL GEORGES LEVY - Place André Bollier - N° bâtiment P11	
Centre Social Georges Lévy	58 797,85 €
Halte Garderie Aux Couleurs du Monde	31 310,16 €
Mise à disposition de personnel	202 970,44 €
Fluides	21 242,38 €
Autres : travaux, alarme, CSU	6 615,31 €
CENTRE COMMUNAL JEAN MOULIN - Avenue Jean Moulin - N° bâtiment P13	
Association Des Espagnols	6 172,15 €
GROUPE SCOLAIRE CROIZAT - 77 rue Roger Salengro - N° bâtiment P25	
Roc Vaulx en Velin	11 629,63 €
Roc Vaulx en Velin	
MJC - 13 avenue Henri Barbusse - N° bâtiment P54	109 149,60 €
Fluides	21 884,63 €
Autres : travaux, alarme, CSU, maintenance de l'ascenseur	3 844,40 €
MAISON BERNARD - Avenue Bataillon Carmagnole Liberté - N° bâtiment P56	
CGT	6 367,06 €
TOUR D'ESCALADE - 1 chemin des Vergers - N° bâtiment P80	
CPEA Vaulx en Velin	23 624,16 €
MISSION LOCALE LOCAUX DIMITROV - 3 rue Georges Dimitrov - N° bâtiment P103	30 405,96 €
Fluides	3 303,34 €
ANCIENNE EGLISE - Allée de la boule en sole - N° bâtiment P102	
L'Artistorium	7 341,16 €
EUROPOLE - rue des Verchères - N° bâtiment P103	
Compagnie Verçeletto	14 358,37 €
Ebulliscience	43 984,63 €
Ebulliscience travaux	157,28 €
PIED HUMIDE - Place Roger Laurent - N° bâtiment P109	
Au fil de la Rize	1 624,25 €
CENTRE SOCIAL DU GRAND VIRE - rue Jules Romain - N° bâtiment P127	72 701,43 €
Mise à disposition de personnel	9 452,55 €
Charges de copropriété	14 488,69 €
Autres : travaux, alarme, CSU, maintenance de l'ascenseur	1 248,44 €
CENTRE SOCIAL PEYRI - rue Joseph Blein - N° bâtiment P131	76 526,86 €
Mise à disposition de personnel	32 771,61 €
Fluides	9 815,73 €
Autres : travaux, alarme, CSU, maintenance de l'ascenseur	4 766,41 €
TENNIS BOULODROME - N° de bâtiment P07532 Avenue Paul Marcellin	
Tennis Club de Vaulx en Velin	189 777,37 €
Boulodrome	92 972,07 €
ESPACE BENOIT FRACHON - 3 avenue Maurice Thorez - N° de bâtiment P145	67 763,71 €
LCR GROLIERES - 5 chemin des Vergers - N° de bâtiment P143	8 316,16 €
LOCAL 9/9 Place Guy Moquet mis à disposition mutalisée sauf Précaires	9 280,96 €
Collectif des précaires et privés d'emploi	4 494,62 €
Algériens futurs Vaudais	
RCV	
Association Franco Marocaine	
Le CERCLE	
CLUB DES DEUX AGES35 Rue de la République	1 624,53 €
CARCO créneaux horaires associatif20 Rue Robert Desnos	70 705,20 €
ASSOCIATION AURORE VAUDAISE11 Avenue Eugène Hénaff	6 748,88 €

Nom des bénéficaire	Prestation en nature
PIMMSRue Roger Salengro	3 848,84 €
Fluides	2 373,77 €
MAISON DE LA JUSTICE ET DU DROIT22 Rue Condorcet	41 013,00 €
LOCAL MANDOLINES	9 858,87 €
Comité de locataire Chénier	
Comité de locataires Genas	
Pince Art	
Oxala Brazil	
Petits frères des pauvres	
Centre social Peyri	
LOCAL VERCHERES	2187,33
Partagez un moment	
ADSEA	
Centre social du Grand Vire	
ESPACE PROJET INTERRASSOCIATIFS	
Mise à disposition de personnel	92 237,03 €
	1 513 486,90 €

Nom des bénéficiaires	Prestation en nature
ASSOCIATION FETES LE MUR **5 Avenue Maurice Thorez**	Tennis
BUT EN OR **1 Avenue Jean Moulin**	Terrain de sport
FC VAULX **Rue Paul Marcellin Stade Jomard**	Club House
VAULX BASKET CLUB **Rue Alfrd de Musset Gymnase Aubert**	Club House
COMV Piscine **Gymnase Franklin**	Bureau
DEFENSE DE ZONE **28 Rue Franklin**	Terrain de basket
CASC **Hôtel de Ville**	Bureaux
CPEA VV **11 Avenue Georges Rougé**	Stockage
BOXING CLUB VAUDAIS **DEPOT BATAG 3 rue Georges Chevalier**	Stockage
ECOUTER ET PREVENIR **Permanence Village**	Local Village

IV - ANNEXES	IV
ENGAGEMENTS HORS BILAN	
AUTORISATIONS DE PROGRAMME ET AUTORISATION D'ENGAGEMENT	B2.1

B2.1 - SITUATION DES AUTORISATIONS DE PROGRAMME ET CREDITS DE PAIEMENT

No ou intitulé de l'A.P.	Montant des AP			Montant des CP			
	Pour mémoire AP votée y compris ajustement	Révision de l'exercice 2015	Total cumulé (toutes les délibérations y compris pour 2015)	Crédits de paiement antérieurs (réalisations cumulées au 01/01/2015)(1)	Crédits de paiement ouverts au titre de l'exercice 2015(2)	Crédits de paiement réalisés durant l'exercice 2015	Restes à financer (exercices au delà de 2015)
Dépenses	**42 857 951,50**	**37 831 004,00**	**80 688 955,50**	**19 943 230,82**	**13 950 944,94**	**9 153 087,53**	**51 571 882,25**
71100 2010 3 GS GRANDCLEMENT RESTAURANT	2 232 000,00		2 232 000,00	1 921 845,59	288 154,41	210,44	309 943,97
71100 2011 1 GS WALLON	8 390 742,00		8 390 742,00	4 706 944,78	3 660 782,28	2 740 357,13	943 440,09
71100 2013 1 GS GDCLEMENT REHAB	4 230 000,00		4 230 000,00	134 207,59	1 933 136,22	838 293,21	3 257 499,20
71100 2013 2 GS A CROIZAT	8 096 000,00		8 096 000,00	335 822,40	1 059 177,60	579 913,17	7 180 284,43
71100 2014 1 CHAT PERCHE	1 248 000,00		1 248 000,00	112 579,27	1 132 437,00	979 767,96	155 652,77
71100 2014 2 GS TRANSITOIRE PRE HERPE	2 694 286,00	991 004,00	3 685 290,00		3 662 290,00	3 238 037,11	447 252,89
71100 2015 1 GS BEAUVERIE		19 440 000,00	19 440 000,00		602 100,00	395 314,39	19 044 685,61
71100 2015 2 EQUIP INTEGRE CARTAILHAC		16 200 000,00	16 200 000,00		52 000,00		16 200 000,00
71101 2011 1 GYMNASE J OWENS	2 649 000,00		2 649 000,00	2 507 152,33	141 847,67	144,00	141 703,67
71101 2011 2 CENTRE AQUATIQUE	1 157 896,50		1 157 896,50	1 122 860,59	35 035,91	14 261,11	
71101 2013 1 STADE JOMARD	1 195 000,00		1 195 000,00	976 540,43	218 459,57	97 893,96	120 565,61
71101 2014 1 GYMNASE OWENS RECONSTRUCTION	1 800 000,00		1 800 000,00		689 203,00	155 866,54	1 644 133,46
71102 2010 1 PACS AP 2010	9 165 027,00		9 165 027,00	8 125 277,94	308 321,28	56 783,89	982 965,17
79000 2015 1 ECOLE NUMERIQUE		1 200 000,00	1 200 000,00		168 000,00	56 244,62	1 143 755,38
Recettes							

(1) Il s'agit des réalisations effectives correspondant aux mandats émis.

(2) Il s'agit du montant prévu initialement par l'échéancier compte des révisions

IV - ANNEXES	
ENGAGEMENTS HORS BILAN AUTORISATIONS DE PROGRAMME ET AUTORISATION D'ENGAGEMENT	IV
B2.2 - SITUATION DES AUTORISATIONS D'ENGAGEMENT ET CREDITS DE PAIEMENT	B2.2

No ou intitulé de l'A.E.	Montant des AE			Montant des CP			
	Pour mémoire AE votée y compris ajustement	Révision de l'exercice 2015	Total cumulé (toutes les délibérations y compris pour 2015)	Crédits de paiement antérieurs (réalisations cumulées au 01/01/2015)(1)	Crédits de paiement ouverts au titre de l'exercice 2015(2)	Crédits de paiement réalisés durant l'exercice 2015	Restes à financer (exercices au delà de 2015)
Dépenses	133 048,00		133 048,00	15 175,50	53 805,00	24 933,72	92 938,78
80100 2014 1 FISAC 2014 2016	133 048,00		133 048,00	15 175,50	53 805,00	24 933,72	92 938,78
Recettes							

(1) Il s'agit des réalisations effectives correspondant aux mandats émis.

(2) Il s'agit du montant prévu initialement par l'échéancier corrigé des révisions.

AUTRES ELEMENTS D'INFORMATION - ETAT DU PERSONNEL AU 31 décembre 2015

Grades ou emplois	Emplois budgétaires (créés par l'assemblée délibérante) Emplois permanents à temps complet ou non			Effectifs pourvus en Equivalent Temps Plein Titulaires ou non		
Emplois fonctionnels	Complet	Non complet	Total	Non titulaire	Titulaire	Total
Directeur général des services	1		1		1	1
Directeur général adjoint des services	4		4		4	4
Directeur général des services techniques	1		1			

			Emplois budgétaires (créés par l'assemblée délibérante)			Effectifs pourvus en Equivalent Temps Plein		
Filière	Catégorie	Grade	Complet	Non complet	Total	Non titulaire	Titulaire	Total
Activite Physique et Sportive	A	Conseiller Principal APS 1CL.	1		1			0
		Conseiller Principal APS 2CL.	1		1			0
		Conseiller Territorial APS	3		3		2	2
	Total A		5	0	5	0	2	2
	B	Educateur territorial APS 2011	4		4	1	3	4
		Educateur territorial APS principal 1ère classe	8		8		7	7
		Educateur territorial APS principal 2ème classe	3		3			0
	Total B		15	0	15	1	10	11
Total Activite Physique et Sportive			20	0	20	1	12	13
Administrative	A	Administrateur Hors Classe	2		2		2	2
		Administrateur	1		1		1	1
		Attache principal	11		11		10	10
		Attache Territorial	38		38	3	32	35
		Directeur Territorial	7		7	0,5	6	6,5
	Total A		59	0	59	3,5	51	54,5
	B	Rédacteur	28	0,5	28,5	5	21,1	26,1

AUTRES ELEMENTS D'INFORMATION - ETAT DU PERSONNEL AU 31 décembre 2015

			Emplois budgétaires (créés par l'assemblée délibérante)			Effectifs pourvus en Equivalent Temps Plein		
Filière	Catégorie	Grade	Complet	Non complet	Total	Non titulaire	Titulaire	Total
		Redacteur Principal 1ère classe	11		11		9,4	9,4
		Redacteur Principal 2ème classe	10		10		8	8
	Total B		49	0,5	49,5	5	38,5	43,5
	C	Adjoint adm principal 1ere cl	12		12		10,6	10,6
		Adjoint adm principal 2eme cl	26		26		20,1	20,1
		Adjoint administratif 1ere cl	53		53		26	26
		Adjoint administratif 2eme cl	51	0,6	51,6	2,8	44,2	47
	Total C		142	0,6	142,6	2,8	100,9	103,7
Total Administrative			250	1,1	251,1	11,3	190,4	201,7
Animation	B	Animateur 2011	16		16	5	10,6	15,6
		Animateur principal 1ère cl	6		6		4	4
		Animateur principal 2ème cl	6		6		2,6	2,6
	Total B		28	0	28	5	17,2	22,2
	C	Adjoint anim principal 2eme cl	1		1		2	2
		adjoint animation 1ere cl	5		5		3	3
		Adjoint animation 2eme cl	18		18	6	11	17
	Total C		24	0	24	6	16	22
Total Animation			52	0	52	11	33,2	44,2
Culturelle	A	Attache Conservat. Patrimoine	1		1		1	1
		Bibliothecaire Territorial	3		3		2,9	2,9
		Conservateur en Chef Patrim.	1		1			0
		Conservateur Patrim.	0		0			0
		Professeur Hors Classe	1		1		1	1
		Professeurs Classe Normale	4		4		4	4
	Total A		10	0	10	0	8,9	8,9
	B	Assist. conservat. princ. 1èr	5		5		4	4
		Assist. conservat. princ. 2è	3		3		2	2
		Assistant de conservation	2		2		2	2

AUTRES ELEMENTS D'INFORMATION - ETAT DU PERSONNEL AU 31 décembre 2015

			Emplois budgétaires (créés par l'assemblée délibérante)			Effectifs pourvus en Equivalent Temps Plein		
Filière	Catégorie	Grade	Complet	Non complet	Total	Non titulaire	Titulaire	Total
		Assistants Ens. Art. principal 1ère cl	14	1,3	15,3		15,1	15,1
		Assistants Ens. Art. principal 2ème cl	2	2,7	4,7	2,9	1,0	3,9
	Total B		26	4,0	30,0	2,9	24,1	27,0
	C	Adjoint pat principal 1ere cl	5		5		5	5
		Adjoint pat principal 2eme cl	1		1		2	2
		Adjoint patrimoine 1ere cl	6		6		5	5
		Adjoint patrimoine 2eme cl	4		4		2	2
	Total C		16	0	16	0	14	14
Total Culturelle			52	4,0	56,0	2,9	47,0	49,9
Emplois non cités		Adjoint administratif		0,8	0,8	0,8		0,8
Emplois spécifiques		Agent de développement territorial Copropriétés	1		1	1		1
	Attaché	Attaché Economie sociale et solidaire	1		1	1		1
	Attaché	CHARGE DE MISSION amorçage de projets	1		1	1		1
	Attaché	Chargé de mission Commerce et artisanat	1		1			0
	Attaché	Chargé de mission Coopération décentralisée-commémorations	1		1			0
	Attaché	Chargé de mission Démocratie participative-Conseils de quartier	1		1	1		1
	Attaché	Chargé de mission Développement économique dans les quartiers Politique de la ville	1		1	1		1
	Attaché	Chargé de mission Lutte contre le racisme, l'antisémitisme et les discriminations	1		1			0
	Attaché	Chargé de mission Rythmes scolaires-Ecole numérique	1		1	1		1
	Attaché	Chargé de mission Stratégies, Partenariats, Innovations	1		1	1		1

AUTRES ELEMENTS D'INFORMATION - ETAT DU PERSONNEL AU 31 décembre 2015

			Emplois budgétaires (créés par l'assemblée délibérante)			Effectifs pourvus en Equivalent Temps Plein		
Filière	Catégorie	Grade	Complet	Non complet	Total	Non titulaire	Titulaire	Total
	Attaché	Journaliste	4		4	4		4
	Ingénieur	Responsable Infographie Web Image	1		1	1		1
		CHARGE DE COMMUNICATION GPV	2		2	1,8		1,8
		CHARGE DE DEVELOPPEMENT GPV	5		5	5		5
Total Emplois spécifiques			22	0,8	22,8	19,6	0	19,6
Police Municipale	C	Brigadier	4		4		1	1
		Brigadier chef principal	6		6		5,8	5,8
		Chef de service de police municipale	1		1			0
		Chef police municipale (prov)	2		2		1	1
		Gardien	5		5		4	4
Total Police Municipale			18	0	18	0	11,8	11,8
Sanitaire et Sociale	A	Conseiller Socio-educatif	1		1		1	1
		Infirmier soins gx classe sup	1		1		2	2
		Infirmiers soins gx cl normale	0		0			0
		Psychologue	1		1			0
	Total A		3	0	3	0	3	3
	B	Assistant Socio-educatif	1		1			0
		Assistant Socio-educatif Ppal	2		2		1	1
		Educateur JE	13	0,8	13,8	1	7,4	8,4
		Educateur Principal JE	7		7		11,3	11,3
	Total B		23	0,8	23,8	1	19,7	20,7
	C	Agent social 1ere classe	6		6	1		1
		Agent social 2eme classe	9	2,7	11,7		3,4	3,4
		Agent social principal 1ere cl	1		1			0
		Agent social principal 2eme cl	4		4		3	3
		ASEM de 1ere classe	89		89	39,0	52,4	91,4
		ASEM principal 1ere classe	11		11		8	8
		ASEM principal 2eme classe	43		43		39,7	39,7

AUTRES ELEMENTS D'INFORMATION - ETAT DU PERSONNEL AU 31 décembre 2015

			Emplois budgétaires (créés par l'assemblée délibérante)			Effectifs pourvus en Equivalent Temps Plein		
Filière	Catégorie	Grade	Complet	Non complet	Total	Non titulaire	Titulaire	Total
		Assistantes maternelles	6		6			0
		Aux puericulture 1ere cl	12		12	3	7,8	10,8
		Aux puericulture princ 1ere cl	3		3		4,9	4,9
		Aux puericulture princ 2eme cl	18		18		14,6	14,6
		Auxiliaire de soins 1ere cl	1	4,4	5,4	1,9	4,1	6
		Auxiliaire de soins princ 1ere cl			0		1	1
		Auxiliaire soins princ 2eme cl	4		4		2	2
	Total C		207	7,1	214,1	44,9	140,9	185,9
Total Sanitaire et Sociale			233	7,9	240,9	45,9	163,6	209,6
Technique	A	Ingenieur	13		13	3	9,6	12,6
		Ingenieur chef cl norm	3		3	1		1
		Ingenieur principal	10		10		9,4	9,4
	Total A		26	0	26	4	19,0	23,0
	B	Technicien principal 1ère cl	12		12	4,9	7,8	12,7
		Technicien principal 2ème cl	6		6		3,8	3,8
		Technicien territorial	12		12	5	4	9
	Total B		30	0	30	9,9	15,6	25,5
	C	Adjoint techn. princ 1e cl	28		28		25	25
		Adjoint techn. princ 2e cl	62		62		58,3	58,3
		Adjoint technique 1ere cl	74	0,5	74,5	1	56	57
		Adjoint technique 2eme cl	138	0,5	138,5	37,3	107,7	145,0
		Agent de Maitrise	25		25		16	16
		Agent de maitrise principal	40		40		27	27
	Total C		367	1	368	38,3	290	328,3
Total Technique			423	1	424	52,2	324,6	376,8
Total général			1070	14,8	1084,8	144,0	782,6	926,6

AUTRES ELEMENTS D'INFORMATION - ETAT DU PERSONNEL AU 31 DECEMBRE 2015

Agents non titulaires rémunérés en décembre 2015 en équivalent temps plein (ETP)					Catégorie de référence			
Permanent ou non	**Secteur**	**Fondement du contrat**	**Nature du contrat**	**Rémunération***	**A**	**B**	**C**	**Total ETP**
Non permanent	Actions éducatives	Emploi d'insertion	CDD	Horaire			3,9	3,9
		Emploi occasionnel ou saisonnier	CDD	Horaire		27,4		27,4
				IB de 330 à 400		0,4	61,1	61,5
				IB de 400 à 500		12,8		12,8
	Total Actions éducatives					40,6	65,0	105,6
	Administratif	Collaborateur de cabinet	CDD	IB > 700	3,0			3,0
		Emploi d'insertion	CDD	Horaire			1,0	1,0
	Total Administratif				3,0		1,0	4,0
	Culture	Emploi d'insertion	CDD	Horaire			5,7	5,7
		Emploi occasionnel ou saisonnier	CDD	IB de 500 à 600		2,0		2,0
	Total Culture					2,0	5,7	7,7
	Education	Emploi d'insertion	CDD	Horaire			17,2	17,2
		Emploi occasionnel ou saisonnier	CDD	IB de 400 à 500		0,5		0,5
	Total Education					0,5	17,2	17,7
	Jeunesse	Emploi occasionnel ou saisonnier	CDD	IB de 330 à 400			0,8	0,8
	Petite enfance	Emploi d'insertion	CDD	Horaire			2,8	2,8
	Retraités	Emploi occasionnel ou saisonnier	CDD	IB de 330 à 400			2,0	2,0
				IB de 400 à 500	0,2			0,2
	Total Retraités				0,2		2,0	2,2
	Sécurité	Emploi d'insertion	CDD	Horaire			13,3	13,3
		Emploi occasionnel ou saisonnier	CDD	IB de 330 à 400			4,9	4,9
	Total Sécurité						18,2	18,2
	Sports	Emploi d'insertion	CDD	Horaire			3,0	3,0
		Emploi occasionnel ou saisonnier	CDD	IB de 330 à 400			0,9	0,9
				IB de 400 à 500		1,4	0,1	1,5
	Total Sports					1,4	4,0	5,5
	Technique	Emploi d'insertion	CDD	Horaire			2,0	2,0
Total Non permanent					3,2	44,6	118,7	166,5

Enseignants	8,5

AUTRES ELEMENTS D'INFORMATION - ETAT DU PERSONNEL AU 31 DECEMBRE 2015

Agents non titulaires rémunérés en décembre 2015 en équivalent temps plein (ETP)					Catégorie de référence			
Permanent ou non	Secteur	Fondement du contrat	Nature du contrat	Rémunération*	A	B	C	Total ETP
Permanent	Actions éducatives	Vacance temporaire d'emploi	CDD	IB de 400 à 500		2,0		2,0
			CDI	IB de 400 à 500		1,0		1,0
	Total Actions éducatives					3,0		3,0
	Administratif	Absence de cadre d'emplois	CDD	IB > 700	2,0			2,0
			CDI	IB de 500 à 600	1,0	1,0		2,0
		Remplacement	CDD	IB de 330 à 400		1,0	3,0	4,0
				IB de 400 à 500			1,0	1,0
		Vacance temporaire d'emploi	CDD	IB > 700	1,5			1,5
				IB de 330 à 400		2,0	1,0	3,0
			CDI	IB de 330 à 400			1,0	1,0
	Total Administratif				4,5	4,0	6,0	14,5
	Communication	Absence de cadre d'emplois	CDD	IB > 700	1,0			1,0
				IB de 400 à 500	1,0			1,0
				IB de 500 à 600	1,0			1,0
			CDI	IB > 700	2,0			2,0
				IB de 500 à 600			0,8	0,8
				IB de 600 à 700	1,0			1,0
		Remplacement	CDD	IB de 400 à 500	1,0			1,0
		Vacance temporaire d'emploi	CDD	IB de 330 à 400		1,0		1,0
				IB de 400 à 500		1,0		1,0
	Total Communication				7,0	2,0	0,8	9,8
	Culture	Absence de cadre d'emplois	CDD	IB de 330 à 400	1,0			1,0
		Remplacement	CDD	IB de 330 à 400		0,5	1,9	2,4
				IB de 500 à 600		0,3		0,3
		Vacance temporaire d'emploi	CDD	IB de 330 à 400		1,6		1,6
				IB de 400 à 500		3,0		3,0
				IB de 500 à 600		1,0		1,0
				IB de 600 à 700		4,9		4,9
			CDI	IB > 700	1,0			1,0
				IB de 330 à 400		0,1		0,1
	Total Culture				2,0	11,3	1,9	15,2
	Economique	Absence de cadre d'emplois	CDD	IB de 500 à 600	1,0			1,0
			CDI	IB > 700	1,0			1,0
		Vacance temporaire d'emploi	CDD	IB de 330 à 400			1,0	1,0
	Total Economique				2,0		1,0	3,0

AUTRES ELEMENTS D'INFORMATION - ETAT DU PERSONNEL AU 31 DECEMBRE 2015

Agents non titulaires rémunérés en décembre 2015 en équivalent temps plein (ETP)					Catégorie de référence			
Permanent ou non	Secteur	Fondement du contrat	Nature du contrat	Rémunération*	A	B	C	Total ETP
	Education	Absence de cadre d'emplois	CDD	IB de 600 à 700	1,0			1,0
		Remplacement	CDD	IB de 330 à 400			32,4	32,4
		Vacance temporaire d'emploi	CDD	IB de 330 à 400			57,0	57,0
				IB de 500 à 600	1,0			1,0
			CDI	IB de 330 à 400			2,0	2,0
	Total Education				2,0		91,5	93,5
	Jeunesse	Absence de cadre d'emplois	CDI	IB de 400 à 500	1,0			1,0
	Logement	Absence de cadre d'emplois	CDD	IB de 500 à 600	1,0			1,0
	Petite enfance	Remplacement	CDD	IB de 330 à 400		1,0	6,7	7,7
		Vacance temporaire d'emploi	CDD	IB de 330 à 400		1,0	15,0	16,0
	Total Petite enfance					2,0	21,7	23,7
	Retraités	Remplacement	CDD	IB de 330 à 400			2,2	2,2
		Vacance temporaire d'emploi	CDD	IB de 330 à 400			1,9	1,9
	Total Retraités						4,1	4,1
	Sécurité	Absence de cadre d'emplois	CDD	IB de 330 à 400			4,0	4,0
		Remplacement	CDD	IB de 330 à 400		1,0		1,0
		Vacance temporaire d'emploi	CDD	IB de 330 à 400			2,0	2,0
	Total Sécurité					1,0	6,0	7,0
	Social	Absence de cadre d'emplois	CDI	IB de 330 à 400			0,8	0,8
		Remplacement	CDD	IB de 330 à 400			1,5	1,5
		Vacance temporaire d'emploi	CDD	IB de 330 à 400			1,0	1,0
	Total Social						3,3	3,3
	Sports	Remplacement	CDD	IB de 330 à 400			8,4	8,4
		Vacance temporaire d'emploi	CDD	IB de 330 à 400		1,0	1,3	2,3
			CDI	IB de 330 à 400			1,0	1,0
	Total Sports					1,0	10,7	11,7
	Technique	Absence de cadre d'emplois	CDD	IB de 500 à 600	1,0			1,0
		Remplacement	CDD	IB de 330 à 400			3,0	3,0
				IB de 600 à 700		1,0		1,0
		Vacance temporaire d'emploi	CDD	IB de 330 à 400		1,0	3,0	4,0
	Total Technique				1,0	2,0	6,0	9,0

AUTRES ELEMENTS D'INFORMATION - ETAT DU PERSONNEL AU 31 DECEMBRE 2015

Agents non titulaires rémunérés en décembre 2015 en équivalent temps plein (ETP)					Catégorie de référence			
Permanent ou non	Secteur	Fondement du contrat	Nature du contrat	Rémunération*	A	B	C	Total ETP
	Urbanisme Aménagement urbain	Absence de cadre d'emplois	CDD	IB de 330 à 400	1,0			1,0
				IB de 500 à 600	2,0			2,0
				IB de 600 à 700	2,0			2,0
			CDI	IB > 700	1,0			1,0
				IB de 500 à 600	1,0			1,0
				IB de 600 à 700	0,8			0,8
		Vacance temporaire d'emploi	CDD	IB de 330 à 400		1,0		1,0
	Total Urbanisme Aménagement urbain				7,8	1,0		8,8
Total Permanent					28,3	27,3	152,9	208,5
Total permanents et non permanents					31,5	72,0	271,6	375,0

* IB : indice brut

Taux horaires au 1er janvier 2016

TARIFS ACTIVITES PERISCOLAIRES			
Libellé	Taux brut	Libellé	Taux brut
Etudes ou cate enseignant	15,32	Danse / Arts Plastiques 1 séance x 1,75	21,46
Etudes ou cate animateur	13,79	Coup de Pouce 1 séance x 1,75	21,46
Etudes ou cate soir CAEI	16,85	Direction de restaurant	13,13
Cate midi animateur	11,82	Etudes ou cate Professeur école	13,79
Cate midi enseignant	13,13	Surveillance restaurant Professeur école	9,85
Surveillance restaurant enseignant	8,76	Référent midi enseignant	13,13
Surveillance restaurant animateur	9,67	Référent midi animateur	11,82
USEP enseignant	13,13	Danse	12,26
USEP animateur	11,82	Arts plastiques	12,26
Direction d'étude	16	Coup de pouce Aide aux devoirs enseignant	14,78
Adjoint d'animation 2ème classe sans BAFA périscolaire	9,8	Coup de pouce Aide aux devoirs animateur	12,26
Adjoint d'animation 1ère cl BAFA périscolaire	10,44		

Médecin	70	Contrat unique d'insertion	SMIC
Endocrinologue	75	Emploi d'avenir	SMIC
Diététicien	45	Apprenti % du SMIC suivant âge, diplôme, durée	

C1-2 - ACTIONS DE FORMATION ELUS AU 31 DECEMBRE 2015

TABLEAU RECAPITULATIF DES FORMATIONS SUIVIES PAR LES ELUS

2015

ELUS BENEFICIAIRES DES ACTIONS DE FORMATION	ACTIONS DE FORMATION FINANCEES PAR LA COMMUNE
Stéphane Gomez	Les collectivités au coeur des réformes
Elus de la majorité municipale	la communication

IV - ANNEXES	IV
AUTRES ELEMENTS D'INFORMATION LISTES DES ORGANISMES DE REGROUPEMENTS	C3.1

C3.1 - LISTES DES ORGANISMES DE REGROUPEMENT AUXQUELS ADHERE LA COMMUNE OU L'ETABLISSEMENT

DESIGNATION DES ORGANISMES	DATE D'ADHESION	MODE DE FINANCEMENT (1)	MONTANT DU FINANCEMENT (1)
Etablissements publics de coopération intercommunale			(montants 2015)
Courly - Grand Lyon	1er janv 1969	T.P.U.	""
Sitiv	5 octobre 1972	fiscalisé	""
Sival	22 décembre 1969	fiscalisé	""
Sigerly	31 octobre 1935	fiscalisé	""
Syndicat canal de jonage	26 septembre 1990	contribution	""
Symalim	1er avril 68	contribution	67 868,00 €
Syndicat la Rize	12 avril 1991	contribution	4 950,00 €
Syndicat Rhodanien de developpement du cable	12 octobre 1999	contribution	9 071,37 €
Autres organismes de regroupement			
AFR - association foncière de remembrement	1er juin 1981		1 248,93 €
Association syndicale d'irrigation			263,76 €

(1) Indiquer si le financement est fait pr TPZ, TPU, TPU + fiscalité traditionnelle ou sans fiscalité propre.

IV - ANNEXES	IV
AUTRES ELEMENTS D'INFORMATION LISTE DES SERVICES INDIVIDUALISES DANS UN BUDGET ANNEXE	C3.3

C3.1 - LISTE DES SERVICES INDIVIDUALISES DANS UN BUDGET ANNEXE

Intitulé/objet de l'établissement	N° Siret	Nature de l'activité SPIC/SPA	TVA (oui/ non)
Télésurveillance	21690256900633	SPIC	oui
Résidence Ambroise Croizat	21690256900708	SPA	non
Soins infirmiers à domicile	21690256900757	SPA	non
Planétarium	21690256900799	SPA	partiel
Maison des fêtes et familles	21690256900807	SPIC	oui

C3.5 - PRESENTATION AGREGÉE DU BUDGET PRINCIPAL ET DES BUDGETS ANNEXES

1 - BUDGET PRINCIPAL

SECTION	Crédits ouverts (BP+DM+RAR N-1)	Réalisations - mandats ou titres (1)	Restes à réaliser au 31/12	Crédits annulés
INVESTISSEMENT				
DEPENSES	33 021 956,52	19 058 349,50	8 027 907,92	5 935 699,10
RECETTES	33 021 956,52	20 324 845,81	2 903 434,19	9 793 676,52
FONCTIONNEMENT				
DEPENSES	79 119 005,45	71 711 702,07		7 407 303,38
RECETTES	79 119 005,45	77 479 579,16		1 639 426,29

(1) Y compris les rattachements

2 - BUDGETS ANNEXES (1)/ 02 : TELESURVEILLANCE N° SIRET : 21690256900633

SECTION	Crédits ouverts (BP+DM+RAR N-1)	Réalisations - mandats ou titres (2)	Restes à réaliser au 31/12	Crédits annulés
INVESTISSEMENT				
DEPENSES				
RECETTES				
FONCTIONNEMENT				
DEPENSES	73 900,35	68 887,16		5 013,19
RECETTES	73 900,35	49 773,58		24 126,77

(1) Ne sont pas pris en compte les CCAS et caisses des écoles, régies personnalisées ... qui sont des personnes morales distinctes de la commune ou de l'établissement de rattachement juridique.

(2) Y compris les rattachements.

2 - BUDGETS ANNEXES (1)/ 04 : RES A CROIZAT 2015 N° SIRET : 21690256900708

SECTION	Crédits ouverts (BP+DM+RAR N-1)	Réalisations - mandats ou titres (2)	Restes à réaliser au 31/12	Crédits annulés
INVESTISSEMENT				
DEPENSES	112 865,00	58 865,20	38 245,20	15 754,60
RECETTES	112 865,00	56 936,17	38 245,20	17 683,63
FONCTIONNEMENT				
DEPENSES	522 280,00	466 725,38		55 554,62
RECETTES	522 280,00	466 502,00		55 778,00

(1) Ne sont pas pris en compte les CCAS et caisses des écoles, régies personnalisées ... qui sont des personnes morales distinctes de la commune ou de l'établissement de rattachement juridique.

(2) Y compris les rattachements.

2 - BUDGETS ANNEXES (1)/ 05 : 22 SSAD 2014 N° SIRET : 21690256900757

SECTION	Crédits ouverts (BP+DM+RAR N-1)	Réalisations - mandats ou titres (2)	Restes à réaliser au 31/12	Crédits annulés
INVESTISSEMENT				
DEPENSES				
RECETTES				
FONCTIONNEMENT				
DEPENSES	516 290,40	475 111,96		41 178,44
RECETTES	516 290,40	475 015,00		41 275,40

(1) Ne sont pas pris en compte les CCAS et caisses des écoles, régies personnalisées ... qui sont des personnes morales distinctes de la commune ou de l'établissement de rattachement juridique.

(2) Y compris les rattachements.

C3.5 - PRESENTATION AGREGÉE DU BUDGET PRINCIPAL ET DES BUDGETS ANNEXES

2 - BUDGETS ANNEXES (1)/ 09 : PLANETARIUM VAULX EN VELIN N° SIRET : 21690256900799

SECTION	Crédits ouverts (BP+DM+RAR N-1)	Réalisations - mandats ou titres (2)	Restes à réaliser au 31/12	Crédits annulés
INVESTISSEMENT				
DEPENSES				
RECETTES				
FONCTIONNEMENT				
DEPENSES	1 602 693,00	1 505 321,85		97 371,15
RECETTES	1 602 693,00	1 505 386,02		97 306,98

(1) Ne sont pas pris en compte les CCAS et caisses des écoles, régies personnalisées ... qui sont des personnes morales distinctes de la commune ou de l'établissement de rattachement juridique.

(2) Y compris les rattachements.

2 - BUDGETS ANNEXES (1)/ 10 : MAISON DES FETES ET FAMILLES N° SIRET : 21690256900807

SECTION	Crédits ouverts (BP+DM+RAR N-1)	Réalisations - mandats ou titres (2)	Restes à réaliser au 31/12	Crédits annulés
INVESTISSEMENT				
DEPENSES				
RECETTES				
FONCTIONNEMENT				
DEPENSES	188 000,00			188 000,00
RECETTES	188 000,00			188 000,00

(1) Ne sont pas pris en compte les CCAS et caisses des écoles, régies personnalisées ... qui sont des personnes morales distinctes de la commune ou de l'établissement de rattachement juridique.

(2) Y compris les rattachements.

3 - PRESENTATION AGRÉGÉE DU BUDGET PRIMITIF ET DES BUDGETS ANNEXES (avant la neutralisation des flux réciproques)

SECTION	Crédits ouverts (BP+DM+RAR N-1)	Réalisations - mandats ou titres (1)	Restes à réaliser au 31/12	Crédits annulés
INVESTISSEMENT				
DEPENSES	33 134 821,52	19 117 214,70	8 066 153,12	5 951 453,70
RECETTES	33 134 821,52	20 381 781,98	2 941 679,39	9 811 360,15
FONCTIONNEMENT				
DEPENSES	82 022 169,20	74 227 748,42		7 794 420,78
RECETTES	82 022 169,20	79 976 255,76		2 045 913,44
TOTAL GENERAL DES DEPENSES	**115 156 990,72**	**93 344 963,12**	**8 066 153,12**	**13 745 874,48**
TOTAL GENERAL DES RECETTES	**115 156 990,72**	**100 358 037,74**	**2 941 679,39**	**11 857 273,59**

(1) Y compris les rattachements

ARRETE - SIGNATURES

Présenté par le Maire,

A Vaulx-en-Velin

Le Maire,

Pierre DUSSURGEY

MAIRIE de VAULX-EN-VELIN (Rhône)

Décision du conseil municipal,

à Vaulx-en-Velin, le 23 JUIN 2016

Nombre de membres en exercice	43
Nombre de membres présents	40
Nombre de suffrages exprimés	39
VOTES : Contre	4
Pour	29
Abstention	6

Date de convocation : 17 JUIN 2016

Les membres du conseil municipal,

1 - Stéphane GOMEZ	10 - Nadia LAKEHAL
2 - Kaoutar DAHOUM	11 - David TOUNKARA
3 - Matthieu FISCHER	12 - Liliane BADIOU
4 - Muriel LECERF	13 - Jean-Michel DIDION
5 - Fatma FARTAS	14 - Nassima KAOUAH
6 - Ahmed CHEKHAB	15 - Jacques ARCHER
7 - Eliane DA COSTA	16 - Pierre BARNEOUD
8 - Marie-Emmanuelle SYRE	17 - Armand MENZIKIAN
9 - Yvan MARGUE	18 - Josette PRALY

19 - Régis DUVERT	31 - Saïd YAHIAOUI
20 - Yvette JANIN	32 - Bernard GENIN
21- Stéphane BERTIN	33 - Philippe ZITTOUN
22 - Antoinette ATTO	34 - Nordine GASMI
23 - Hélène GEOFFROY	35 - Dorra HANNACHI
24 - Christine BERTIN	36 - Nawelle CHHIB
25 - Christine JACOB	37 - Christiane PERRET-FEIBEL
26 - Morad AGGOUN	38 - Charazède GAHROURI
27 - Mourad BEN DRISS	39 - Philippe MOINE
28 - Harun ARAZ	40 - Sacha FORCA
29 - Virginie COMTE P. S. BERTIN	41 - Patrick MANDOLINO
30 - Myriam MOSTEFAOUI	42 - Mustafa USTA

PRÉFECTURE DU RHÔNE
Reçu le 30 JUIN 2016
DIRECTION DES LIBERTÉS PUBLIQUES ET DES AFFAIRES DÉCENTRALISÉES